RELACIÓN DE ACTOS Y ACUERDOS DEL CONSEJO DE GOBIERNO CELEBRADO EL DÍA DIECIOCHO DE JUNIO DE DOS MIL TRECE.

ACTO 2/CG 18-6-13, por el que la Sra. Secretaria General de la Universidad y del Consejo de Gobierno, de conformidad con lo establecido en el artículo 25 del Reglamento de Funcionamiento del Consejo de Gobierno, comunica la aprobación del acta de la sesión del Consejo de Gobierno celebrada el día 30 de abril de 2013.

ACTO 3/CG 18-6-13, por el que de conformidad con lo establecido en el artículo 13.1.m) del EUS, el Sr. Rector da conocimiento al Consejo de Gobierno de los ceses y nombramientos siguientes:

CENTROS: Cese del Profesor Doctor Juan de Pablos Pons, como Decano de la Facultad de Ciencias de la Educación; nombramiento del Profesor Doctor Juan de Pablos Pons, como Decano de la Facultad de Ciencias de la Educación; cese del Profesor Doctor José María Calama Rodríguez, como Director de la Escuela Técnica Superior de Ingeniería de Edificación; nombramiento del Profesor Doctor José María Calama Rodríguez, como Director de la Escuela Técnica Superior de Ingeniería de Edificación; cese del Profesor Doctor José Gómez Ordóñez, como Decano de la Facultad de Física; cese de la Profesora Doctora María Belén Pérez Verdú, como Vicedecana de Ordenación Académica de la Facultad de Física; nombramiento de la Profesora Doctora María Belén Pérez Verdú, como Decana de la Facultad de Física; cese del Profesor Doctor Juan Jesús Martín del Río, como Subdirector de Calidad de la Escuela Técnica Superior de Ingeniería de Edificación; nombramiento del Profesor Doctor Juan Jesús Martín del Río, como Subdirector de Estrategia, Promoción y Estudiantes de la Escuela Técnica Superior de Ingeniería de Edificación; cese del Profesor Doctor Raúl Manuel Falcón Ganfornina, como Subdirector de Docencia y Ordenación Académica de la Escuela Técnica Superior de Ingeniería de Edificación; nombramiento del Profesor Doctor Francisco Javier Blasco López, como Subdirector de Ordenación Académica y Docencia de la Escuela Técnica Superior de Ingeniería de Edificación; cese de la Profesora Doctora Amparo Graciano García, como Subdirectora de Innovación Docente de la Escuela Técnica Superior de Ingeniería de Edificación; nombramiento del Profesor Doctor Isidro Cortés Albalá, como Subdirector de Formación y Posgrado de la Escuela Técnica Superior de Ingeniería de Edificación; cese de Doña Amparo Molina Blanco, como Subdirectora de Infraestructura de la Escuela Técnica Superior de Ingeniería de la Edificación; nombramiento de la Profesora Doña Vanessa del Rocío González Fernández, como Subdirectora de Infraestructura, Innovación y Emprendimiento de la Escuela Técnica Superior de Ingeniería de Edificación; cese de la Profesora Doña Eva María Valenzuela Montalvo, como Subdirectora de Relaciones Institucionales y Extensión Cultural de la Escuela Técnica Superior de Ingeniería de Edificación; nombramiento de la Profesora Doña Eva María Valenzuela Montalvo, como Subdirectora de Internacionalización de la Escuela Técnica Superior de Ingeniería de Edificación; cese de la Profesora Doctora Teresa González Ramírez, como Vicedecana de Calidad de la Facultad de Ciencias de la Educación; nombramiento de la Profesora Doctora Teresa González Ramírez, como Vicedecana de Calidad de la Facultad de Ciencias de la Educación; cese del Profesor Doctor Paulino Murillo Estepa, como Vicedecano de Ordenación Académica e Innovación Docente de la Facultad de Ciencias de la Educación; nombramiento del Profesor Doctor Paulino Murillo Estepa, como Vicedecano de Ordenación Académica e Innovación Docente de la Facultad de Ciencias de la Educación; cese de la Profesora Doctora Encarnación Sánchez Lissen, como Vicedecana de Prácticas de la Facultad de

Ciencias de la Educación; nombramiento de la Profesora Doctora Rosario del Rey Alamillo, como Vicedecana de Prácticas Externas de la Facultad de Ciencias de la Educación; cese del Profesor Doctor Manuel Rivas Moreno, como Vicedecano de Gestión Económica y Relaciones Institucionales de la Facultad de Ciencias de la Educación; nombramiento del Profesor Doctor Manuel Rivas Moreno, como Vicedecano de Gestión Económica y Relaciones Institucionales de la Facultad de Ciencias de la Educación; cese del Profesor Doctor Francis Ries, como Vicedecano de Relaciones Internacionales y Estudiantes de la Facultad de Ciencias de la Educación; nombramiento del Profesor Doctor Francis Ries, como Vicedecano de Internacionalización de la Facultad de Ciencias de la Educación; cese del Profesor Don Juan Antonio Corral Pernía, como Vicedecano de Infraestructuras y Extensión Cultural de la Facultad de Ciencias de la Educación; nombramiento del Profesor Don Juan Antonio Corral Pernía, como Vicedecano de Infraestructuras y Actividades Culturales de la Facultad de Ciencias de la Educación; cese del Profesor Don Daniel Hernández Macías, como Secretario de la Escuela Técnica Superior de Ingeniería de Edificación; nombramiento del Profesor Don Manuel Romero Romero, como Secretario de la Escuela Técnica Superior de Ingeniería de Edificación; cese del Profesor Doctor Alfonso Javier García González, como Secretario de la Facultad de Ciencias de la Educación; nombramiento del Profesor Doctor Alfonso Javier García González, como Secretario de la Facultad de Ciencias de la Educación.

DEPARTAMENTOS: Cese del Profesor Doctor Antonio Jesús Torralba Silgado, como Director del Departamento de Ingeniería Electrónica; nombramiento del Profesor Doctor Antonio Jesús Torralba Silgado, como Director del Departamento de Ingeniería Electrónica; cese del Profesor Doctor Evelio José Perea Pérez, como Director del Departamento de Microbiología; nombramiento del Profesor Doctor Francisco Javier Ollero Márquez, como Director del Departamento de Microbiología; cese de la Profesora Doctora María Luisa de la Bandera Romero, como Directora del Departamento de Prehistoria y Arqueología; nombramiento del Profesor Doctor José Luis Escacena Carrasco, como Director del Departamento de Prehistoria y Arqueología; cese del Profesor Doctor Rafael González-Tablas Sastre, como Director del Departamento de Filosofía del Derecho; nombramiento del Profesor Doctor Rafael González-Tablas Sastre, como Director del Departamento de Filosofía del Derecho; cese del Profesor Doctor Francisco Javier Payán Somet, como Director del Departamento de Teoría de la Señal y Comunicaciones; nombramiento del Profesor Doctor Francisco Javier Payán Somet, como Director del Departamento de Teoría de la Señal y Comunicaciones; cese del profesor Doctor Tomás Chacón Rebollo, como Director del Departamento de Ecuaciones Diferenciales y Análisis Numérico; nombramiento del Profesor Doctor Manuel González Burgos, como Director del Departamento de Ecuaciones Diferenciales y Análisis Numérico; cese del Profesor Doctor Antonio Abad Civit Balcells, como Director del Departamento de Arquitectura y Tecnología de Computadores; nombramiento del Profesor Doctor Gabriel Jiménez Moreno, como Director del Departamento de Arquitectura y Tecnología de Computadores; cese del Profesor Doctor Antonio Fernández Alonso, como Director del Departamento de Farmacología, Pediatría y Radiología; nombramiento del Profesor Doctor Antonio Fernández Alonso, como Director del Departamento de Farmacología, Pediatría y Radiología; cese del Profesor Doctor Julio Manuel Barroso Osuna, como Director del Departamento de Didáctica y Organización Educativa; nombramiento del Profesor Doctor Julio Manuel Barroso Osuna, como Director del Departamento de Didáctica y Organización Educativa; cese del Profesor Doctor Ángel Acosta Romero, como Director del Departamento de Periodismo I; nombramiento del Profesor Doctor Ángel Acosta Romero, como Director del Departamento de Periodismo I; cese del Profesor

Doctor Miguel Ángel Domínguez Machuca, como Director del Departamento de Economía Financiera y Dirección de Operaciones; nombramiento del Profesor Doctor Rafael del Pozo Barajas, como Director del Departamento de Economía Financiera y Dirección de Operaciones; cese del Profesor Doctor Valeriano Lucas Ruiz, como Director del Departamento de Construcciones Arquitectónicas II; nombramiento del Profesor Doctor Valeriano Lucas Ruiz, como Director del Departamento de Construcciones Arquitectónicas II.

ACUERDO 4.1./CG 18-6-13, por el que de conformidad con la Ley Orgánica 6/2001, de Universidades, modificada por la Ley Orgánica 4/2007, de 12 de abril de 2007, el Real Decreto 1393/2007, de 29 de octubre, el artículo 13.1.d) del EUS, y demás disposiciones vigentes, previo informe favorable de la Comisión Académica, se conviene, por asentimiento, aprobar las modificaciones de Memorias de verificación de los siguientes Títulos de Grado en los términos de la documentación obrante en el expediente:

Grado en Ingeniería Aeroespacial
Grado en Ingeniería Civil
Grado en Ingeniería de las Tecnologías de Telecomunicación
Grado en Ingeniería de Tecnologías Industriales
Grado en Ingeniería en Diseño Industrial y Desarrollo del Producto

Procede la remisión del presente acuerdo para su informe al Consejo Social, a la Consejería de Economía, Innovación, Ciencia y Empleo, así como al Consejo de Universidades.

ACUERDO 4.2.1/CG 18-6-13, por el que previo informe favorable de la Comisión Académica, se conviene, por asentimiento, aprobar el itinerario curricular conjunto para la obtención de la doble titulación de Grado en Filología Clásica y Grado en Filología Hispánica.

ACUERDO 4.2.2/CG 18-6-13, por el que previo informe favorable de la Comisión Académica, se conviene, por asentimiento, aprobar el itinerario curricular conjunto para la obtención de la doble titulación de Grado en Educación Primaria y Grado en Estudios Franceses.

ACUERDO 4.2.3/CG 18-6-13, por el que previo informe favorable de la Comisión Académica, se conviene, por asentimiento, aprobar el itinerario curricular conjunto para la obtención de la doble titulación de Grado en Física y Grado en Matemáticas.

ACUERDO 4.2.4/CG 18-6-13, por el que previo informe favorable de la Comisión Académica, se conviene, por asentimiento, aprobar el itinerario curricular conjunto para la obtención de la doble titulación de Grado en Matemáticas y Grado en Estadística.

ACUERDO 4.3/CG 18-6-13, por el que de conformidad con el artículo 13.1.t) del EUS, previo informe favorable de la Comisión Académica, se conviene, por asentimiento, la aprobación de las bases de acuerdo con la Università Ca'Foscari Venezia (Italia), para la implantación de la doble titulación internacional de Máster Universitario en Estudios Hispánicos Superiores por la Universidad de Sevilla y Laurea Magistrale in Lingue e Letterature Europee, Americane e Postcoloniali (LLEAP), en los términos que constan en los documentos obrantes en el expediente.

ACUERDO 4.4/CG 18-6-13, por el que se conviene, por asentimiento, previo informe favorable de la Comisión Académica, y a propuesta de ésta, aprobar las modificaciones de límites de acceso para el curso académico 2013-2014, en los términos del documento anexo (Anexo I).

ACUERDO 4.5/CG 18-6-13, por el que de conformidad con los artículos 9 a 13 y 14 del Reglamento regulador de la Libre Configuración Curricular, aprobado por Acuerdo 6.1/JG 2.IV.98, y previo informe favorable de la Comisión Académica, se conviene, por asentimiento, aprobar la oferta de asignaturas regladas; enseñanzas del Instituto de Idiomas; actividades equivalentes; materias, seminarios y otras actividades académicas; y asignaturas y actividades en virtud de Convenios para la Libre Configuración Curricular, en los términos del Catálogo de la Libre Configuración Curricular, que figura en el correspondiente expediente y cuyo resumen se anexa a este Acuerdo (Anexo II).

ACUERDO 5.1.1/CG 18-6-13, por el que de conformidad con el artículo 80.3 del EUS, a la vista de la propuesta e informe favorable del Departamento y comprobada la cumplimentación de todos los trámites y requisitos exigibles, previo informe favorable de la Comisión Académica y a propuesta de ésta, se conviene, por asentimiento, la concesión de licencia septenal a Dª. Encarnación Algaba Durán, Profesora Titular de Universidad, adscrita al Departamento de Matemática Aplicada II, desde el 1 de octubre de 2013 hasta el 30 de septiembre de 2014.

ACUERDO 5.1.2/CG 18-6-13, por el que de conformidad con el artículo 80.3 del EUS, a la vista de la propuesta e informe favorable del Departamento y comprobada la cumplimentación de todos los trámites y requisitos exigibles, previo informe favorable de la Comisión Académica y a propuesta de ésta, se conviene, por asentimiento, la concesión de licencia septenal a Dª. María Luisa de la Bandera Romero, Profesora Titular de Universidad, adscrita al Departamento de Prehistoria y Arqueología, desde el 1 de octubre de 2013 hasta el 30 de septiembre de 2014.

ACUERDO 5.1.3/CG 18-6-13, por el que de conformidad con el artículo 80.3 del EUS, a la vista de la propuesta e informe favorable del Departamento y comprobada la cumplimentación de todos los trámites y requisitos exigibles, previo informe favorable de la Comisión Académica y a propuesta de ésta, se conviene, por asentimiento, la concesión de licencia septenal a Dª. Manuela Cantón Delgado, Profesora Titular de Universidad, adscrita al Departamento de Antropología Social, desde el 1 de octubre de 2013 hasta el 30 de septiembre de 2014.

ACUERDO 5.1.4/CG 18-6-13, por el que de conformidad con el artículo 80.3 del EUS, a la vista de la propuesta e informe favorable del Departamento y comprobada la cumplimentación de todos los trámites y requisitos exigibles, previo informe favorable de la Comisión Académica y a propuesta de ésta, se conviene, por asentimiento, la concesión de licencia septenal a D. José María Gentil Baldrich, Catedrático de Universidad, adscrito al Departamento de Expresión Gráfica y Arquitectónica, desde el 1 de octubre de 2013 hasta el 30 de septiembre de 2014.

ACUERDO 5.1.5/CG 18-6-13, por el que de conformidad con el artículo 80.3 del EUS, a la vista de la propuesta e informe favorable del Departamento y comprobada la cumplimentación de todos los trámites y requisitos exigibles, previo informe favorable de la Comisión Académica y a propuesta de

ésta, se conviene, por asentimiento, la concesión de licencia septenal a D. Rafael Luis Millán Vázquez de la Torre, Profesor Titular de Universidad, adscrito al Departamento de Ingeniería Electrónica, desde el 1 de octubre de 2013 hasta el 30 de septiembre de 2014.

ACUERDO 5.1.6/CG 18-6-13, por el que de conformidad con el artículo 80.3 del EUS, a la vista de la propuesta e informe favorable del Departamento y comprobada la cumplimentación de todos los trámites y requisitos exigibles, previo informe favorable de la Comisión Académica y a propuesta de ésta, se conviene, por asentimiento, la concesión de licencia septenal a D. Miguel Ángel San Miguel Barrera, Profesor Titular de Universidad, adscrito al Departamento de Química Física, desde el 1 de octubre de 2013 hasta el 30 de septiembre de 2014.

ACUERDO 5.2.1/CG 18-6-13, por el que de conformidad con los artículos 80.1 del EUS, 8 del RD 898/1985 y 1 de la Instrucción Vicerrectoral de 1.X.88, a la vista de la solicitud del interesado y previo informe favorable de la Comisión Académica y a propuesta de ésta, se conviene, por asentimiento, la concesión de licencia por estudio a D. José Ramón Arrébola Burgos, Profesor Contratado Doctor, adscrito al Departamento de Zoología, por el periodo comprendido entre el 21 de junio de 2013 y el 3 de enero de 2014 en la Escuela Superior Politécnica del Ejército en Quito (Ecuador), con el 80% de sus retribuciones.

ACUERDO 5.2.2/CG 18-6-13, por el que de conformidad con los artículos 80.1 del EUS, 8 del RD 898/1985 y 1 de la Instrucción Vicerrectoral de 1.X.88, a la vista de la solicitud de la interesada y previo informe favorable de la Comisión Académica y a propuesta de ésta, se conviene, por asentimiento, la concesión de licencia por estudio a Dª. Josefa María Borrego Moro, Profesora Titular de Universidad, adscrita al Departamento de Física de la Materia Condensada, por el periodo comprendido entre el 4 de abril y el 30 de julio de 2013 en la Universidad de Oxford (Reino Unido), con el 80% de sus retribuciones.

ACUERDO 5.2.3/CG 18-6-13, por el que de conformidad con los artículos 80.1 del EUS, 8 del RD 898/1985 y 1 de la Instrucción Vicerrectoral de 1.X.88, a la vista de la solicitud del interesado y previo informe favorable de la Comisión Académica y a propuesta de ésta, se conviene, por asentimiento, la concesión de licencia por estudio a D. Francisco José García Fernández, Profesor Titular de Universidad, adscrito al Departamento de Prehistoria y Arqueología, por el periodo comprendido entre el 14 de junio y el 31 de octubre de 2013 en el Centro de Arqueología de la Universidad de Lisboa (Portugal), con el 80% de sus retribuciones.

ACUERDO 5.2.4/CG 18-6-13, por el que de conformidad con los artículos 80.1 del EUS, 8 del RD 898/1985 y 1 de la Instrucción Vicerrectoral de 1.X.88, a la vista de la solicitud de la interesada y previo informe favorable de la Comisión Académica y a propuesta de ésta, se conviene, por asentimiento, la concesión de licencia por estudio a Dª. Piedad del Socorro Murdoch, Profesora Titular de Universidad, adscrita al Departamento de Bioquímica Vegetal y Biología Molecular, por el periodo comprendido entre el 1 de septiembre de 2013 y el 31 de enero de 2014 en la Universidad de Warwick (Reino Unido), con el 80% de sus retribuciones.

ACUERDO 5.3/CG 18-6-13, por el que se acuerda, previo informe favorable de la Comisión Académica, en primer lugar, la dotación de las plazas necesarias, previa autorización al

Vicerrectorado de Profesorado de las modificaciones de plantilla que se precisen, aprovechando las plazas vacantes de las que se dispone; en segundo lugar, se acuerda, solicitar a la Secretaría General de Universidades, Investigación y Tecnología de la Consejería de Economía, Innovación, Ciencia y Empleo, autorización para la convocatoria en el Boletín Oficial de la Junta de Andalucía de las plazas y contratos relacionados (Anexo III); en tercer lugar, y con carácter subsidiario, si la autorización de la convocatoria en BOJA de alguna de las plazas no fuera posible, autorización para la contratación temporal de ese profesorado, que se seleccionaría conforme a lo previsto en el artículo 7 de la Normativa reguladora de la contratación de profesores sustitutos interinos de la Universidad de Sevilla

ACUERDO 5.4/CG 18-6-13, por el que se conviene, por asentimiento, previo informe favorable de la Comisión Académica, y a propuesta de ésta, y con el acuerdo por mayoría del Comité de Empresa del Personal Docente e Investigador Laboral, aprobar la modificación de plantilla en los términos del documento anexo (Anexo IV), y documentación obrante en el expediente.

ACUERDO 5.5.1/CG 18-6-13, por el que de conformidad con los artículos 88 y 90 del EUS, previo informe favorable de la Comisión Académica y a propuesta de ésta, se conviene, por asentimiento, y conforme al preacuerdo del CAU, pendiente de ratificación por dicho órgano, y en tanto el marco legal permita la aplicación del Acuerdo de 2008 para la Estabilización de los Investigadores Postdoctorales en la Universidad de Sevilla, aprobar la propuesta de dotación de plazas de profesorado por promoción y prórrogas, hasta un máximo de dos años, de los contratos de investigación Ramón y Cajal de los investigadores acreditados con fecha fin contrato 2013, en los términos del documento que se anexa (Anexo V. Documento 1) condicionando la incorporación de dichas plazas a la Relación de Puestos de Trabajo de Personal Docente, así como el inicio de los correspondientes procesos selectivos, a la autorización previa de la Junta de Andalucía, conforme a lo dispuesto en el art.23.2 g) de la Ley 2/2012 de 29 de junio, además de a las disponibilidades presupuestarias y el restante marco legal que resulte de aplicación

ACUERDO 5.5.2/CG 18-6-13, por el que de conformidad con los artículos 88 y 90 del EUS, previo informe favorable de la Comisión Académica y a propuesta de ésta, se conviene, por asentimiento, y en la línea marcada por el preacuerdo del CAU, pendiente de ratificación por dicho órgano, y en tanto el marco legal permita la aplicación del Acuerdo de 2008 para la Estabilización de los Investigadores Postdoctorales en la Universidad de Sevilla, aprobar la propuesta de dotación de plazas de profesorado por promoción y prórrogas, hasta un máximo de dos años, de los contratos de investigación Postdoctorales de Excelencia de los investigadores acreditados con fecha fin contrato 2013 en los términos del documento que se anexa (Anexo V. Documento 2) condicionando la incorporación de dichas plazas a la Relación de Puestos de Trabajo de Personal Docente, así como el inicio de los correspondientes procesos selectivos, a la autorización previa de la Junta de Andalucía, conforme a lo dispuesto en el art.23.2 g) de la Ley 2/2012 de 29 de junio, además de a las disponibilidades presupuestarias y el restante marco legal que resulte de aplicación.

ACUERDO 6.1/CG 18-6-13, por el que se conviene, por asentimiento, elevar a la Consejería de Economía, Innovación Ciencia y Empresa de la Junta de Andalucía la siguiente propuesta de redacción al Decreto de Precios Públicos y Tasas a satisfacer por Servicios Académicos y Administrativos correspondiente al curso 2013/2014:

Artículo 3.

10. El alumnado tendrá derecho a elegir la forma de efectuar el pago de los precios públicos establecidos por los diversos estudios universitarios en los apartados correspondientes del Anexo II, bien haciéndolo efectivo en un solo pago al formalizar la matrícula, o de forma fraccionada en los plazos que estime conveniente cada universidad con carácter general, siendo el primer pago ingresado al solicitar la formalización de la matrícula.

No obstante lo establecido en el párrafo anterior, los Rectores o Rectoras de las Universidades públicas de Andalucía, con carácter excepcional, podrán establecer, de manera individualizada, un fraccionamiento de pago diferente, siempre que concurran en la persona solicitante circunstancias que lo justifiquen suficientemente.

Las Universidades podrán condicionar el fraccionamiento a la domiciliación bancaria de las cuantías aplazadas, así como a un importe mínimo de matrícula. No se aplicará el fraccionamiento a los precios y tasas de los servicios complementarios de evaluación, pruebas, expedición de títulos y derechos de Secretaría.

Dicha propuesta es acorde con la realizada desde la Delegación del Consejo de Estudiantes de la Universidad de Sevilla (CADUS) con fecha 27 de mayo de 2013, con el objeto de posibilitar el fraccionamiento del pago de las tasas de matrícula de los estudiantes ante la situación de dificultad económica. Ha sido analizada desde el punto de vista técnico y presupuestario por parte de la Universidad de Sevilla, estando su viabilidad condicionada a un compromiso de mejora de la tesorería mediante el pago de la deuda contraída con esta institución, en los términos del documento anexo (Anexo VI).

ACTO 6.2/CG 18-6-13, por el que la Sra. Vicerrectora de Estudiantes da conocimiento de la incidencia del Proyecto del Real Decreto de Becas en el alumnado de la Universidad de Sevilla.

ACTO 7.1/CG 18-6-13, por el que el Consejo de Gobierno toma conocimiento del Informe sobre la actuación de la Inspección de Servicios Docentes durante el curso 2011-2012, que se anexa (Anexo VII).

ACUERDO 8.1/CG 18-6-13, por el que se conviene, por asentimiento, informar favorablemente las Cuentas anuales. Estados presupuestarios del ejercicio 2012 de la Universidad de Sevilla, en los términos del documento que se anexa (Anexo VIII).

Procede, con arreglo a los artículos 13.1.r) y 142.3 del EUS, y 18.2.c) de la LAU, la remisión del documento objeto del presente Acuerdo al Consejo Social para su aprobación y al Claustro Universitario para su conocimiento.

ACUERDO 8.2/CG 18-6-13, por el que se conviene, por asentimiento, informar favorablemente las Cuentas anuales del ejercicio 2012 de la Fundación de Investigación de la Universidad de Sevilla, en los términos del documento que se anexa (Anexo IX).

Procede, con arreglo a los artículos 13.1.r) y 142.3 del EUS, y 18.2.c) de la LAU, la remisión del documento objeto del presente Acuerdo al Consejo Social para su aprobación y al Claustro Universitario para su conocimiento.

ACUERDO 8.3/CG 18-6-13, por el que de conformidad con el artículo 140.1 del EUS, previo informe favorable de la Comisión de Asuntos Económicos, se conviene, por asentimiento, aprobar los expedientes de transferencias de créditos que constan en el documento anexo (Anexo X).

ACTO 9.1/CG 18-6-13, por el que se da conocimiento del Proyecto cultural de la Universidad de Sevilla para el verano 2013.

ACUERDO 10/CG 18-6-13, por el que de conformidad con el artículo 13.1.t) del EUS se conviene, por asentimiento, aprobar los convenios de colaboración con otras Universidades e Instituciones y Personas, públicas y privadas, españolas y extranjeras, que a continuación se relacionan:

CONVENIOS GENERALES

CONVENIOS DE COLABORACIÓN ENTRE LA UNIVERSIDAD DE SEVILLA Y CADA UNA DE LAS ENTIDADES QUE A CONTINUACIÓN SE RELACIONAN:

- Centro Internacional de Investigación Teatral (TNT).
- Teatro de la Maestranza y Salas del Arenal, S.A.
- Zemsania, S.L.
- Universidad de Puerto Rico.
- Asociación Cultural “Colectivo Arias Montano” de Alajar (Huelva).
- Asociación de Inspectores e Inspectoras de Ordenación del Territorio, Urbanismo y Vivienda de la Junta de Andalucía.
- Club Patín Espartinas.
- SEVILLA SEED CAPITAL S.A.S.C.R.
- Sociedad Española de Estudios Clásicos.
- Orquesta de Sevilla, S.A.
- Asociación Universitaria Iberoamericana de Postgrado.
- Empresa Pública de Suelo de Andalucía.
- Cámara Oficial de Comercio, Industria y Navegación de Sevilla.
- Instituto Andaluz de Investigación y Formación Agraria, Pesquera, Alimentaria y de la Producción Ecológica (IFAPA).

CONVENIOS FIRMADOS POR RAZONES DE URGENCIA

CONVENIOS DE COLABORACIÓN CELEBRADOS ENTRE LA UNIVERSIDAD DE SEVILLA Y CADA UNA DE LAS ENTIDADES QUE A CONTINUACIÓN SE RELACIONAN:

--Centro Andaluz de Arte Contemporáneo.
- Congregación de las Hermanas Oblatas del Santísimo Redentor.
- Confederación Santos Cirilo y Método.
- Centro Andaluz de Prospectiva.
- Comisión Europea (Representación en España de la Unión Europea).
- Comisión Europea (Representación en España de la Unión Europea).
- Consejería de Fomento y Vivienda de la Junta de Andalucía.
- Secretaría General de Instituciones Penitenciarias. Convenio de Cooperación Educativa.
- Previsión Sanitaria Nacional, Mutua de Seguros y Reaseguros a Prima Fija.
- Universidad de París 1 (Francia).
- Fundación Española para la Ciencia y la Tecnología.
- Instituto Andaluz de la Mujer.
- Universidad de Lorraine (Francia).
- Federación Farmacéutica (FEFARA).
- Excmo. Ayuntamiento de Carmona.
- L'Université Jean Moulin Lyon 3 (Francia).
- Maastricht University (Países Bajos).
- Universidade Federal de Minas Gerais (Brasil).
- Universidad de Lavaina (Bélgica).

ACTO 11/CG 18-6-13, por el que se comunica al Consejo de Gobierno los convenios celebrados con otras Universidades, Instituciones y Personas, públicas y privadas, de conformidad con diferentes modelos tipo aprobados en Consejo de Gobierno.

CONVENIOS TIPO A CONOCIMIENTO

CONVENIOS DE COLABORACIÓN CELEBRADOS ENTRE LA UNIVERSIDAD DE SEVILLA Y CADA UNA DE LAS ENTIDADES QUE A CONTINUACIÓN SE RELACIONAN:

- Liverpool Hope University (Reino Unido).
- Corporación Universitaria para el Desarrollo Empresarial y Social – CUDES (Colombia).
- Fundaçao de Ensino Superior de Passos (Brasil).
- Universidad Iberoamericana de Asunción – UNIBE (Paraguay).
- Universidad Católica Andrés Bello (Venezuela).
- Universidad Nacional de Moreno (Argentina).
- Hotel AC Sevilla Torneo (Construcciones Albora, S.A.).
- Sprinter.
- Asociación de Empresarios de Tecnologías de la Información y Comunicaciones de Andalucía (ETICOM).
- Asociación Sevillana de Ayuda a Discapacitados (ASAS).

- Asociación Territorial de Ingenieros Industriales.
- Ayesa Ingeniería y Arquitectura, S.A.
- Clínica Sagrado Corazón, S.L.
- Com. Prop. Aparthotel Meliá Costa del Sol.
- Concesiones del Sur, S.A.
- Confederación Andaluza de Personas con Discapacidad Física y Orgánica (CANF-COCEMFE Andalucía).
- Construcciones Albora, S.A.
- Consultoría Ruiz Arias, S.L.
- Cruz y Ortiz Arquitectos, S.L.P.
- CSIC – Instituto de Microelectrónica de Sevilla (IMSE-CNM).
- Curaxis, S.L.
- Doyratrans 2005, S.L.
- José Ruiz-Ruano Pareja.
- Kayros Escuela de Terapia Gestalt, S.C. (Centro adscrito al Centro Médico Perishispalis).
- Luzdemente Sociedad Coop. And.
- Mar Borque & Asociados, S.L.U.
- Meliá Hotels Internacional, S.A. (Tryp Indalo Almería).
- Orbesan Ingeniería y Construcción, S.L.
- Portal Crea Webs, S.L.
- Randstad Empleo Empresa de Trabajo Temporal, S.A.
- Rioja, 13, S.C.
- RZS Abogados y Economistas, S.L.P.
- STARWOOD ALFONSO XIII HOTEL COMPANY, S.L.U.
- Universitá deli Studi di Salerno.
- Agua y Gestión de Servicios Ambientales, S.A.
- Aguas Sierra de Cádiz, S.A.
- Alianza de Productores Europeos, S.L.
- Antonio J. Nieto Gallardo.
- Asesoramiento y gestión de empresas, S.C.
- Asesoría Jiménez, S.C.
- ATRION Ingeniería, S.L.
- Centro de Innovación y Tecnología Agroalimentaria, S.A. (CITRAGO, S.A.).
- Centro Especial de Integración Audiovisual y Formación, S.L.L. (CEIAF).
- Colegio Oficial de Ingenieros Industriales de Andalucía Occidental.
- COMUNICAWEB, S.L.
- Cristina Baena Bujalance (Registro de la Propiedad nº 4 Sevilla).
- Desarrollo y Aplicaciones Fitotécnicas, S.A.
- Ele Asesores Lingüisticos, S.L.
- Enrique Guzmán Zafra.
- Federación de Asociaciones de Germanistas en España (FAGE).
- Forde Reederei Seetouristik Iberia, S.L.
- Gabinete Jurídico Castilla, S.L.
- Gabriel Valpuesta Contreras.
- Gestores Administrativos Reunidos, S.A.

- Grupo Blogosur Comunicación, S.L.
- Ibercool Waterblocks, S.L.
- Ignacio Toribio Jiménez.
- Ingeniería de Software Avanzado Blue, S.L.
- Iniciativas Nores, S.L.
- Laboratorios Biótica, S.L.L.
- Laboratorios Gómez-Beser, S.L.
- Meliá Hotels Internacional, S.A. (Meliá Marbella Banús).
- MGS Soft, S.L.
- Nuestra Segunda Casa, S.L.L.
- Radio Costa del Sol, S.L.
- Rafael Sánchez Sánchez.
- Recolectores Urbanos, S.L.
- Ricardo Manuel Ragel Sanz.
- Rocío Vahí Sánchez De Medina.
- AC DOS Sevilla, S.L.
- AC HOTEL SEVILLA N-IV, S.L.
- Adalte Asesores Legales y Tributarios, S.L.
- ALTEDA SOLUCIONES, S.L.
- Andaluza de Mecanizados y Mantenimientos, S.L.
- Asociación Pro Derechos Humanos de España.
- Asociación de padres de personas con autismo y/o trastornos generalizados del desarrollo (Autismo Sevilla).
- AT Sotoarkitecnia21, S.L.P.
- Ayuntamiento de Los Corrales.
- Bluesostenible, S.L.
- Centro Atlántico de Arte Moderno, S.A.U.
- Centro de Mayores Ferrusola, S.L.
- Centro Maristas San Fernando.
- Cervecersos Desde 2000, S.L.
- Clínica Esperanza de Triana, S.A.
- Colegio de San Francisco de Paula, S.L.
- Confederación de Empresarios de la provincia de Cádiz.
- Construcciones Mecánicas José Vega Muñoz e Hijos, S.L.
- Construcciones Solana, S.A.
- Cooperativa de Envases Cañada Rosal, R.C.A.
- Fiesta Hotels & Resorts, S.L.
- Fundación Asilo Ntra. Sra. De Los Remedios.
- Galvatec, S.L.
- GRANDES ALMACENES FNAC ESPAÑA, S.A.
- Hospital San Juan de Dios de Córdoba.
- HOTEL SEVILLA CENTER, S.L.
- Instituto Universitario de Microelectrónica Aplicada (IUMA).
- Luxalite Ibérica, S.L.U.
- Magadalena Moreno Torralbo.

- Meliá Hotels Internacional (Hotel Villaitana).
- Meliá Hotels Internacional, S.A. (Hotel Menorca).
- Movilidad Ingeniería Software y Seguridad, S.L.
- Parejo-Martínez & Núñez Abogados, S.C.P.
- Playmedia Soluciones Audiovisuales, S.L.
- Rafael Santiago González.
- Sercofil Consultores, S.L.P.
- Sociedad Pública de Televisión Extremeña, S.A.U.
- TF7-TV, S.L.
- Trendipity, S.L.
- UTE Conversa-AL, S.L.
- Emaplicada Soc. Coop. And.
- Asociación de Mujeres Universitarias Romí de Andalucía por la defensa de sus intereses (A.M.U.R.A.D.I.).
- Atenea-Mujeres de los Palacios.
- Médicos del Mundo.
- Asociación Lucha y Sonríe por la Vida (ALUSVI).
- Comisión Española de Ayuda al Refugiado (CEAR).
- Videssur.
- AMPA ADALDI del CEEE Directores Mercedes Sanroma.
- Fundación Bancos de Alimentos de Sevilla.
- Universidad La Salle Chihuahua (México).
- Excmo. Ayuntamiento de Cazalla de la Sierra.
- Excmo. Ayuntamiento de Los Palacios y Villafranca.
- aBalados Services, S.L.
- Abalados, S.L.
- AED-Engineering GMBH.
- Aranzazu Begoña Muriedas Benítez.
- Ascensores Ingar, S.A.
- Asociación Internacional de Juristas Inter Luris.
- Atos Spain, S.A.
- BARCELÓ HOTELS MEDITERRÁNEO, S.L.
- Carbures Europe, S..A
- Centro de Divulgación Cultural del Estrecho Al Tarab.
- Centro de Idiomas de Leipzig.
- Consejería de Innovación, Ciencia y Empresa – Centro Informático Científico de Andalucía (CICA).
- Consultora Bética de Arquitectura, S.L.
- Cruz Roja Española (Hospital Eugenia).
- Delroy&Glez, S.L.
- Eduardo González Biedma (Cónsul Honorario de México para Andalucía).
- El Correo de Andalucía, S.L.
- Excmo. Ayuntamiento de Bornos.
- Excmo. Ayuntamiento de Montoro.
- Excmo. Ayuntamiento de Villamartín.

- Federación Andaluza de Tenis de Sevilla.
- Fundación Vitalia.
- Geografía Aplicada, S.L.
- GUBIA SEVILLA, S.L.
- H.S. Servotel, S.C.
- IDP, Inversiones Desarrollos y Proyectos, S.L.
- Instituto de Gestión Sanitaria, S.A.
- Labygema, S.L. (Laboratorio y Gestión Medioambiental).
- Mac-Puar, S.A.
- Montealto Energía, S.L.
- Museo del Baile Flamenco, S.L.
- Novarquia Project and Management, S.L.P.
- Oca Instituto de Cartificación, S.L.U.
- Orvi Sotolor, S.L.
- Polygroup Europe, S.L.
- Quercus Idi, S.L.
- Racing Club de Ferrol, S.A.D.
- Salmer Técnicos, S.L.
- Servicios Avanzados para las Instituciones, S.L.
- Servicios Integrales de Metrología y Calibración, S.L.
- Solera Motor, S.A.
- Tecnasol Cimentaciones Geotecnia e Ingeniería, S.A.U.
- Término Asesores, S.L.
- Viafirma, S.L.
- AB Azucarera Iberia, S.A.
- Agencia Lets Go, C.B.
- Agricultura y Ensayo, S.L.
- Alliance Heathcare, S.A.
- Álvaro Martín Gómez (Magistrado del Juzgado de lo Penal, 2).
- AMEI MARKETING PUBLICIDAD, S.L.
- Antonio Barroso Toscano.
- Antonio José España López.
- APLICACIONES RENOVABLES INTEGRADAS, S.L.
- Asociación de Germanistas de Andalucía.
- Auditoría y Control de Calidad, S.L.
- Ayuntamiento de Roquetas de Mar.
- BERAGUA CONSULTORES, S.L.
- Bufete Legal Román & Asociados, S.L.
- Campojerez, S.L.
- Castillo y Asociados Abogados, S.C.
- Cecilic Cano Bravo.
- CGD E-Learning Center, S.L.
- CHAPARRO & MURCIANO, S.L.
- Cruz & Martín Asesores, S.L.
- Cyclus-ID, S.L.

- Delos Clinical, S.L.
- Dental Company Center, S.L.U.
- Diego Fernández del Castillo Cámara.
- Diego Rodríguez Ramos.
- Dinaru Asesores, S.A.
- Diseño de Instalaciones y Montajes de Arquitectura, S.L.
- Diseño y Proyectos Técnicos, S.A.
- Doema Consumibles Informáticos.
- Editorial Prensa Canaria, S.A.
- Enercome, S.L.
- Environment Quality Management, S.L. (EQM Consulting).
- Eva Luna Macías.
- Excmo. Ayuntamiento de dos Torres.
- Excmo. Ayuntamiento de Pilas.
- Excmo. Ayuntamiento de San José del Valle.
- Excmo. Ayuntamiento de Sevilla.
- Fernando Acedo Lluch.
- Fernando Navarro Rodríguez.
- Fertiberia, S.A.
- Francisco Javier Garoña Fernández.
- Francisco José Peláez Ortíz.
- Francisco Pérez Pablos.
- Fundación Amalio.
- Fundación Catica (Catalina Muñoz).
- Fundación Centro Tecnológico Avanzado de Energías Renovables de Andalucía.
- Gerencia de Área Integrada de Ciudad Real.
- Gestión de Sistemas Energéticos del Sur, S.L.
- Grupo Empresarial Mara, S.L.
- HDI Netsoft, S.L.
- Hotel Simón, S.L.
- I.T. GEA Software Deployment, S.L.
- Impulsa El Puerto, S.L.
- Indico Innovas, S.L.U.
- Industrial Sombrereras Españolas, S.A.
- Inerco Ingeniería Tecnología y Consultoría, S.A.
- Inerco Inspección y Control, S.A.
- INERCO Prevención de Riegos, S.A.
- Ingeniería Integral de Prevención, S.L.
- Inmaculada Molina Pilar (Notario).
- Isotrol, S.A.
- InventiaJobs, S.L
- Jesús María Jurado Begines (Bufete Jurado Begines Abogados).
- Jesús Martín Rivero.
- Jorge Enrique Rojas Moreno.
- José Antonio Carmona Jurado (Abogados).

- José Enrique Ramírez Hernández.
- José Ignacio Guerrero Suárez.
- José María Muñoz Junguito.
- José María Núñez Gutiérrez.
- Juan Antonio Montes Montero.
- Juan Antonio Navas Córdoba.
- Juan José Butrón Sánchez.
- Juan María García Rodríguez Carretero.
- La Fundación de Sevilla, S.L.
- Legalcores Abogados, S.L.P.
- Lepevisión, S.A.U.
- Lorea Vázquez Romero.
- Mª. Fernanda Torres Andrade.
- Mantenimiento Global de Sistemas y Soluciones Tecnológicas, S.L.U.
- Manuel Domínguez Platas.
- Manuel Pérez Peña.
- Manuel Rodríguez González.
- Manuela Pérez Fernández.
- María Luisa Jiménez Santana.
- María Teresa Largo Martín.
- Maroparque Isla de la Palma, S.L.
- Martín Moreno Asesores, S.L.
- Meliá Hotels Internacional, S.A.
- Metro de Sevilla Sociedad Concesionaria de la Junta de Andalucía, S.A.
- MLB Consultores SLP.
- Moisés Gamaza Núñez.
- Moreana Consulting, S.L.
- Notaría Alameda, C.B.
- Onlyclable Comunicaciones, S.L.
- ORACLE Ibérica, S.R.L.
- Organización Nacional de Ciegos Españoles (ONCE).
- Padelmanía, S.L.
- Parque Natural S.A.Y.P.A.
- Patronato Municipal de Deportes del Excmo. Ayuntamiento de La Rinconada.
- Platienvase, S.L.
- Proemia Advanced Technologies, S.L.
- Proyectos e Implantación de Tuberías, S.L.
- Rafael Titos González.
- Revergy, S.L.
- Rohuer Asesores, S.L.
- Salvador Olmedo Carmona.
- Santana, Regidor y Camacho Abogados y Asesores Tributarios, S.C.
- SAV-DAM-DRACE MEDIO AMBIENTE UTE (II) – SAN JERÓNIMO.
- Serrano Abogados de Familia, SLP.
- Servicios Globales de Ingeniería, Control y Mantenimiento en Energía, S.L.

- ShS Consultores, S.L.
- Soltel Soluciones Informáticas, S.L.
- Soluciones Energéticas del Sur, S.L.
- Solutia Innovaworld Technologies, S.L.
- Solving Systems Engineering, S.L. (S2E).
- Tecnosur, S.C.A.
- Unión de Emprendedores de Guadalcanal Mobile, S.L.
- Verónica Gordillo Grande.
- Viajes Macarena, S.L.
- Excmo. Ayuntamiento de Osuna.
- SHS Consultores, S.L.
- L'École Supérieure des Beaux-Arts De Nantes Métropole (Francia)
- Abaxial Informática, S.L.
- Active Business & Technology, S.L.
- AERONAVAL DE CONSTRUCCIONES E INSTALACIONES, S.A. (A.C.I.S.A.).
- Agincourt 2008, S.L.
- Antonio de la Cuesta Conde (Ingenio Tic Consulting).
- Antonio García Moralo.
- Asesoramiento Inmobiliario Roan, S.A.
- Asociación de Consumidores y Usuarios en Acción de Sevilla-FACUA.
- Asociación para el Desarrollo Rural del Corredor de la Plata.
- Aula Avanza, S.L.
- Banco Santander, S.A.
- BILBAO COMPAÑÍA ANÓNIMA DE SEGUROS Y REASEGUROS.
- Builds Confidence, S.L.
- Chiclana Natural, S.A.
- Clasa, S.C.
- Comisión Española de Ayuda al Refugiado.
- Condavisión, S.L.U.
- Construcciones y Contratas Aldilop, S.L.
- Coyma Servicios Generales, S.L.
- CSIC -Instituto de Bioquímica Vegetal y Fotosíntesis.
- CSIC –Instituto de Investigaciones Químicas.
- Cuadros y Automatización de Control, S.L.
- Demartina Toyshop, S.L.
- Detea, S.A.
- Disev Arquitectura, S.L.
- DRAGADOS OFFSHORE, S.A.
- El Giraldillo Comunicación Cultural, S.L.
- El Progreso de Lugo, S.L.
- Encarnación Arias Martínez.
- Endesa Ingeniería, S.L.
- Eplus Asesores, S.L.
- Eucontrol 07 Sevilla, S.L.
- Expajerez, S.L.

- Franquicias y Tiendas OK-CLUB, S.L.
- Fulton Servicios Integrales, S.A.
- Fundación Diagrama Intervención Psicosocial.
- Fundación Monte Mediterráneo.
- Fundación Para el Desarrollo Sostenible de Alcalá de Guadaira (Alcalá Innova).
- Génova Abogados, S.L.P.
- Gestión Arte Ventura, S.L.
- Gestionarte, S.L.U.
- González Byass Servicios Corporativos, S.L.
- Green Power Technologies, S.L.
- Grupo BC de Asesoría Hipotecaria, S.L.
- Grupo de Integración Almida, S.L.
- Grupo H2E Servicios Publicitarios, S.L.
- Grupo Isolux Corsán, S.A.
- Hapaxmedia, S.L.
- Ingeniería y Gestión del Sur, S.L.
- Innovative Industries Internacional 21, S.L.
- Iproma, S.L.
- José Manuel Royo, S.L.
- Limagrain Ibérica, S.A.
- Luis González de Boado Halcón.
- Magdalena Ruiz Mateos (Escuela Tiantan).
- Manos Unidas Comité Católico de la campaña contra el hambre en el Mundo.
- Manuel E. Sánchez-Ramos López.
- Maquinaria Sevillana de Alimentación Martín, S.L. (MASAMAR).
- María de las Mercedes Gámez García.
- Medgaz, S.A.
- Mil Mas 8, S.L.
- Northgate España Renting Flexible, S.A.
- Novadelta Comercio Cafés España, S.A.
- NUEVO LAR, S.A.
- Oklan Netword, S.L.
- Oxxo Comunicaciones, S.L.
- Pajuelo, Fdez. Villa & Asociados, S.L.
- Persodomí, Asistencia Domiciliaria, S.L.
- Planetel Comunicaciones, S.L.
- Primwood, S.L.
- Proyectos y Montajes Ingemont, S.A.
- Residencia Asistencial Morón, S.L.
- Residencia Geriátrica Gades, S.L.
- Sando Gestión Social Andaluza, S.L.
- Servicios Fiscales Contables y Sociales, S.L.
- SINAPSE ENERGÍA, S.L.
- Sopra Group Informática, S.A.
- TACDOTZE Entitat Pública Empresarial.

- Torio Terrarum Constructora, S.L.
- Tredun, S.R.L.
- Tui España Turismo, S.A.
- Turismo Gaditano, S.A.
- Université Saint-Lous Bruxelles.
- Valores Soc. Coop. Andaluza de Interés Social.
- Yolanda Carretero Ariza.
- Zuinq Studio, S.L.
- Dushara tours.

ACUERDO 12.1/CG 18-6-13, por el que se conviene, por asentimiento, acordar la modificación de los Acuerdos 10.2/CG 25-10-12 y 7.1/CG 20-12-12 en los términos siguientes:

- **ACUERDO 10.2/CG 25-10-12**, por el que previo informe de la Comisión de Doctorado, y de conformidad con el Real Decreto 99/2011, de 28 de enero, por el que se regulan las enseñanzas oficiales de doctorado y con la Normativa de Estudios de Doctorado de la Universidad de Sevilla, aprobada por Acuerdo 7.2/CG 17-6-11, se conviene, por asentimiento, aprobar las Memorias de verificación de los Programas de Doctorado "Arquitectura" e "Ingeniería Agraria", obrantes en el expediente y autorizar la petición de informe a la agencia de evaluación correspondiente, para la posterior solicitud, en su caso, de verificación por el Consejo de Universidades.

  Procede la remisión del presente acuerdo para su informe al Consejo Social, a la Consejería de Economía, Innovación, Ciencia y Empleo, así como al Consejo de Universidades.

- **ACUERDO 7.1/CG 20-12-12**, por el que previo informe de la Comisión de Doctorado, y de conformidad con el Real Decreto 99/2011, de 28 de enero, por el que se regulan las enseñanzas oficiales de doctorado y con la Normativa de Estudios de Doctorado de la Universidad de Sevilla, aprobada por Acuerdo 7.2/CG 17-6-11, se conviene, por asentimiento, aprobar las Memorias de verificación de los siguientes Programas de Doctorado, obrantes en el expediente y autorizar la petición de informe a la agencia de evaluación correspondiente, para la posterior solicitud, en su caso, de verificación por el Consejo de Universidades:

  Arte y Patrimonio
  Biología Integrada
  Biología Molecular, Biomedicina e Investigación Clínica
  Ciencias de la Salud
  Ciencias y Tecnologías Físicas
  Comunicación
  Educación
  Electroquímica, Ciencia y Tecnología
  Estudios Filológicos
  Farmacia

Filosofía
Geografía
Gestión Estratégica y Negocios Internacionales
Historia
Ingeniería
Ingeniería Automática, Electrónica y de Telecomunicaciones
Ingeniería Energética, Química y Ambiental
Ingeniería Informática
Matemáticas
Psicología
Psicología de los Recursos Humanos
Química
Química Teórica y Modelización Computacional
Recursos Naturales y Medio Ambiente
Sistemas de Energía Eléctrica
Turismo

Procede la remisión del presente acuerdo para su informe al Consejo Social, a la Consejería de Economía, Innovación, Ciencia y Empleo, así como al Consejo de Universidades.

ACUERDO 12.2/CG 18-6-13, por el que se conviene, por asentimiento, acordar la modificación de la cláusula 14 del Convenio Tipo-Base de cooperación educativa para la realización de prácticas académicas externas internacionales, aprobado por Acuerdo 13/CG 30-4-13, en los términos del documento que se anexa (Anexo XI).

Lo que le comunico para su conocimiento.

ANEXO I

UNIVERSIDAD DE SEVILLA
OFERTA COMPLEMENTARIA DE PLAZAS DE NUEVO INGRESO 2013/14

CENTRO	GRADO	PLAZAS
FAC. DE CIENCIAS DE LA EDUCACION / FAC. DE FILOLOGIA	DOBLE GRADO EN EDUCACIÓN PRIMARIA + FILOLOGÍA FRANCESA	**10**
FAC. DE COMUNICACIÓN	DOBLE GRADO EN PERIODISMO + COMUNICACIÓN AUDIOVISUAL	**20**
FAC. DE FILOLOGÍA	DOBLE GRADO EN FILOLOGÍA CLÁSICA + FILOLOGÍA HISPÁNICA	**10**
FAC. DE MATEMATICAS	DOBLE GRADO EN MATEMÁTICAS + ESTADÍSTICA	**10**
FAC. DE MATEMATICAS / FAC. FÍSICA	DOBLE GRADO EN MATEMÁTICAS + FÍSICA	**15**
CENTRO DE ESTUDIOS UNIVIVERSITARIOS FRANCISCO MALDONADO (OSUNA)(ADS.)	GRADO EN EDUCACIÓN INFANTIL	**75**
CENTRO DE ESTUDIOS UNIVERSITARIOS "CARDENAL SPINOLA" (ADS.)	GRADO EN CIENCIAS DE LA ACTIVIDAD FÍSICA Y DEL DEPORTE	**50**
CENTRO DE ESTUDIOS UNIVERSITARIOS "CARDENAL SPINOLA" (ADS.)	GRADO EN DERECHO	**100**
CENTRO UNIVERSITARIO EUSA	DOBLE GRADO EN PERIODISMO + COMUNICACIÓN AUDIOVISUAL	**20**
	TOTALES	**320**

ANEXO II

LIBRE CONFIGURACIÓN CURRICULAR

CURSO 2013/14

RESUMEN DE LA OFERTA

ASIGNATURAS REGLADAS

PERTENECIENTES A PLANES DE ESTUDIO

OFICIALES EN VIGOR

(Art. 4 R.R.L.C.C.)

Centros que ofertan todas las asignaturas vigentes de sus planes de estudio con las limitaciones del artículo 9.2 del reglamento de la libre configuración curricular:

1.	FACULTAD DE FILOLOGÍA
2.	FACULTAD DE FÍSICA
3.	FACULTAD DE MATEMÁTICAS
4.	E.T.S. DE INGENIERÍA

Centros que ofertan determinadas asignaturas:

1.	FACULTAD DE BIOLOGÍA
2.	FACULTAD DE COMUNICACIÓN
3.	FACULTAD DE MEDICINA
4.	E.T.S. DE ARQUITECTURA

Centros que no ofertan asignaturas de sus planes de estudio:

1.	FACULTAD DE BELLAS ARTES
2.	FACULTAD DE CIENCIAS DE LA EDUCACIÓN
3.	FACULTAD DE CIENCIAS DEL TRABAJO (*)
4.	FACULTAD DE CIENCIAS ECONÓMICAS Y EMPRESARIALES (*)
5.	FACULTAD DE DERECHO (*)
6.	FACULTAD DE ENFERMERÍA, FISIOTERAPIA Y PODOLOGÍA (*)
7.	FACULTAD DE FARMACIA (*)
8.	FACULTAD DE FILOSOFÍA (*)
9.	FACULTAD DE GEOGRAFÍA E HISTORIA (*)
10.	FACULTAD DE ODONTOLOGÍA (*)
11.	FACULTAD DE PSICOLOGÍA (*)
12.	FACULTAD DE QUÍMICA (*)
13.	FACULTAD DE TURISMO Y FINANZAS (*)
14.	E. POLITÉCNICA SUPERIOR (*)
15.	E.T.S. DE INGENIERÍA AGRONÓMICA(*)
16.	E.T.S. DE INGENIERÍA DE EDIFICACIÓN (*)
17.	E.T.S. DE INGENIERÍA INFORMÁTICA

(*) **Centros sin asignaturas vigentes en planes LRU**

ENSEÑANZAS ORDINARIAS

DEL

INSTITUTO DE IDIOMAS

(Art. 5 R.R.L.C.C.)

INSTITUTO DE IDIOMAS

Se podrá solicitar plaza en todos los idiomas, salvo español para extranjeros.

IDIOMAS	CRÉDITOS/NIVEL			
	I	II	III	IV
INGLÉS	8	8	10	10
FRANCÉS	8	8	10	10
ALEMÁN	8	8	10	10
ITALIANO	8	8	10	10
JAPONÉS	8	8	10	10
RUSO	8	8	10	10
ÁRABE	8	8	10	10
PORTUGUÉS	8	8	10	10
GRIEGO MODERNO	8	8	10	10
CHINO	8	8	10	10

Inglés I y II, con limitación de plazas, podrá solicitarse en función de la prioridad establecida por el Consejo de Gobierno.

Para más información acudir al Instituto de Idiomas de la Universidad de Sevilla o visitar la página web http://institutodeidiomas.us.es/

Edificio entre Facultad de Física y Escuela Técnica Superior de Ingeniería Informática , Avda. Reina Mercedes, s/n.
Tfnos.: 954.55.78.98 954.55.11.55/6

O mediante correo electrónico a la dirección "idiomas@us.es"

ACTIVIDADES ACADÉMICAS ORGANIZADAS POR LOS CENTROS UNIVERSITARIOS ESPECÍFICAMENTE PARA ALUMNOS DE LAS TITULACIONES QUE IMPARTEN (ACTIVIDADES EQUIVALENTES)

(Art. 6 R.R.L.C.C.)

ACTIVIDADES ACADÉMICAS PARA LA OBTENCIÓN DE CRÉDITOS DE LIBRE CONFIGURACIÓN

PROPUESTAS PARA EL CURSO 2013/14
ACTIVIDADES ESPECÍFICAS DE LOS CENTROS Y TITULACIONES QUE SE INDICAN

Centros propios

	Título de la actividad	Coordinador	Créditos	Plazas	Renov.
FACULTAD DE BIOLOGÍA					
TODOS LOS PLANES DE LA FAC. DE BIOLOGÍA					
107	ESTUDIO DE IMPACTO AMBIENTAL. ASPECTOS FUNDAMENTALES Y APLICACIÓNES PROFESIONALES	MATEOS NARANJO, ENRIQUE	3.00	30	Sí
158	INICIACIÓN A LA INVESTIGACIÓN Y GESTIÓN DEL MEDIO AMBIENTE A TRAVÉS DE LOS SISTEMAS DE INFORMACIÓN GEOGRÁFICA (S.I.G.)	JUAN MANUEL MANCILLA LEYTÓN	3.00	20	No
178	SUELOS AFECTADOS POR INCENDIOS : EVALUACIÓN, GESTIÓN Y RECUPERACIÓN.	MARTÍNEZ ZAVALA, LORENA	3.00	S/L	No
		Total actividades en Centro:	**3**		
		Total plazas ofertadas:	**50**		
FACULTAD DE CIENCIAS DE LA EDUCACIÓN					
TODOS LOS PLANES DE LA FAC. DE CC. DE LA EDUCACIÓN					
201	GESTIÓN DE EQUIPOS DE TRABAJO EN CONTEXTOS EDUCATIVOS	GARCÍA GONZÁLEZ, ALFONSO JAVIER	4.00	S/L	No
		Total actividades en Centro:	**1**		
		Total plazas ofertadas:	**0**		
FACULTAD DE CIENCIAS DEL TRABAJO					
TODOS LOS PLANES DE LA FACULTAD DE CIENCIAS DEL TRABAJO					
150	CURSO DE CONFECCIÓN DE NÓMINAS Y SALARIOS	ALEJANDRO DÍAZ MORENO	2.00	50	Sí
		Total actividades en Centro:	**1**		
		Total plazas ofertadas:	**50**		
FACULTAD DE COMUNICACIÓN					
TODOS LOS PLANES DE LA FAC. DE COMUNICACIÓN					
100	COMUNICACIÓN Y GÉNERO	GARCÍA CARRERA, MARÍA CRISTINA	3.00	20	No
		Total actividades en Centro:	**1**		
		Total plazas ofertadas:	**20**		

	Título de la actividad	Coordinador	Créditos	Plazas	Renov.

FACULTAD DE DERECHO

TODOS LOS PLANES DE LA FACULTAD DE DERECHO

21	MESA DE ATENCIÓN AL ESTUDIANTE	DÍAZ PITA, Mª PAULA	5.00	2	Sí
19	SEMINARIO DE SALIDAS PROFESIONALES	DÍAZ PITA, Mª PAULA	2.00	100	Sí

Total actividades en Centro: **2**

Total plazas ofertadas: **102**

FACULTAD DE GEOGRAFÍA E HISTORIA

TODOS LOS PLANES DE LA FACULTAD DE GEOGRAFIA E HISTORIA

149	SEMINARIO DE PATRIMONIO DEL ANTIGUO REINO DE SEVILLA. CENTRO DE INVESTIGACIÓN DE LA HISTORIA DE LA ARQUITECTURA ANDALUZA (CIHAA) (I) 2013-2014	CRUZ ISIDORO, FERNANDO	0.5	40	No

Total actividades en Centro: **1**

Total plazas ofertadas: **40**

FACULTAD DE MEDICINA

LICENCIATURA EN MEDICINA (PLAN 2001)

90	CURSO DE ELECTROCARDIOGRAMA	VILLARE ORTIZ, JOSE	12.00	80	Sí
168	CURSO DE HABILIDADES CLÍNICAS	LUIS C. CAPITÁN MORALES	5.00	100	Sí
173	EMERGENCIAS SANITARIAS EXTRAHOSPITALARIAS	LACALLE REMIGIO, JUAN RAMÓN	4.50	50	Sí
78	INTRODUCCIÓN A LA CIRUGÍA PLÁSTICA	JOSÉ MIGUEL MARTÍNEZ - SAHQUILLO MARQUEZ	3.00	S/L	Sí
180	ONCOLOGIA PEDIÁTRICA	MÁRQUEZ VEGA, CATALINA	4.00	30	Sí
172	REAL ACADEMIA DE MEDICINA: PASADO, PRESENTE Y FUTURO	LACALLE REMIGIO, JUAN RAMÓN	4.50	30	Sí
166	TALLER DE FORMACIÓN DE PACIENTES ESTANDARIZADOS	MUNIAÍN EZCURRA, MIGUEL ANGEL	2.00	20	Sí
99	X CURSO DE CLÍNICA QUIRÚRGICA PARA PRE-LICENCIADOS	CAPITÁN MORALES, LUIS C.	4.00	S/L	No

Total actividades en Centro: **8**

Total plazas ofertadas: **310**

	Título de la actividad	Coordinador	Créditos	Plazas	Renov.

FACULTAD DE PSICOLOGÍA

LICENCIATURA EN PSICOLOGIA (PLAN 2001)

195	ACTOS DEL PATRÓN DE PSICOLOGÍA 2014	LUCÍA JIMÉNEZ GARCÍA	1.00	S/L	No
194	CURSO DE VERANO. PSICOLOGÍA, CINE Y COMUNICACIÓN	LUCÍA JIMÉNEZ GARCÍA	2.50	150	No

Total actividades en Centro: **2**

Total plazas ofertadas: **150**

FACULTAD DE QUÍMICA

LICENCIATURA EN QUIMICA (PLAN 2001)

188	ATENCIÓN ALUMNOS DE NUEVO INGRESO	Mª PILAR MALET MAENNER	3.00	3	Sí
190	IX CONGRESO DE ESTUDIANTES DE QUÍMICA (ASISTENCIA)	MALET MAENNER, Mª PILAR	1.00	100	No
192	IX CONGRESO DE ESTUDIANTES DE QUÍMICA (COMUNICACIÓN)	MALET MAENNER, Mª PILAR	3.00	100	No
191	IX CONGRESO DE ESTUDIANTES DE QUÍMICA (PÓSTER)	MALET MAENNER, Mª PILAR	2.00	100	No

Total actividades en Centro: **4**

Total plazas ofertadas: **303**

	Título de la actividad	*Coordinador*	*Créditos*	*Plazas*	*Renov.*

ESCUELA TÉCNICA SUPERIOR DE ARQUITECTURA

ARQUITECTURA (Plan 98)

7	CALIFICACIÓN ENERGÉTICA EN EDIFICIOS	MIGUEL ÁNGEL CAMPANO LABORDA	3.00	S/L	Sí
119	CÁTEDRA BLANCA - TALLER INTERNACIONAL DE PROYECTOS - VÁZQUEZ CONSUEGRA	MARTA PELEGRÍN RODRÍGUEZ	10.00	30	Sí
121	CÁTEDRA HOLCIM - CONSTRUCCIÓN SOSTENIBLE	FRANCISCO MANUEL SÁNCHEZ QUINTANA	3.00	50	Sí
163	DESDE EL DETALLE: INVENCIONES EN ARQUITECTURA	JUAN CARLOS GÓMEZ DE CÓZAR	4.00	30	Sí
148	DISEÑO, MONTAJE Y GESTIÓN DE LA SEMANA CULTURAL 2014	CASCALES BARRIO, JUAN N	1.00	50	No
199	IV TALLER DE PROYECTOS Y VIAJE DE ESTUDIOS ANDALUCIA-CUBA	GOMEZ DIAZ, FRANCISCO	7.50	20	No
120	JORNADAS SOBRE ACCESIBILIDAD EN EDIFICIOS	FRANCISCO MANUEL SÁNCUEZ QUINTANA	3.00	120	Sí
213	LA ARQUITECTURA COMO PROFESIÓN	MORENO JIMÉNEZ, VÍCTOR	3.00	S/L	Sí
73	MESA ATENCIÓN A LOS ESTUDIANTES DE NUEVO INGRESO	SORIANO CUESTA, CRISTINA	10.00	S/L	Sí
72	MESA ATENCION ALUMNOS ERASMUS INCOMING	JULIÁN SOBRINO SIMAL	10.00	S/L	Sí
179	NUEVAS HERRAMIENTAS DE INFORMACIÓN URBANA	PIÑERO VALVERDE, ANTONIO	3.00	25	Sí
122	PROGRAMA DE CONFERENCIAS DE FOMENTO A LA ARQUITECTURA (NOON)	FRANCISCO MANUEL SÁNCHEZ QUINTANA	6.00	100	Sí
146	SEMANA CULTURAL 2014	CASCALES BARRIO, JUAN N	3.00	S/L	No
144	TALLER INTERNACIONAL DE PROYECTOS, CARTAGENA DE INDIAS 'ARQUITECTURAS PARA UN RECINTO AMURALLADO'	LOREN MÉNDEZ, MARÍA DEL MAR	9.00	5	No

Total actividades en Centro: **14**

Total plazas ofertadas: **430**

	Título de la actividad	Coordinador	Créditos	Plazas	Renov.

ESCUELA TÉCNICA SUPERIOR DE INGENIERÍA

INGENIERO INDUSTRIAL O INGENIERO QUÍMICO

157	CURSO DE REFINO DE PETRÓLEO	NAVARRETE RUBIA, BENITO	3.00	120	Sí

INGENIERO INDUSTRIAL, AERONÁUTICO O EN ORGANIZACIÓN INDUSTRIAL

114	LA LÍNEA DE MONTAJE DE AERONAVES	GORDILLO ÁLVAREZ, FRANCISCO	2.00	25	Sí
113	LEAN EN LA FABRICACIÓN AERONÁUTICA	GORDILLO ÁLVAREZ, FRANCISCO	2.00	25	Sí

TODOS LOS PLANES DE LA ETS DE INGENIERÍA

96	ACTIVIDADES DE VOLUNTARIADO PARA ESTUDIANTES EN EL XIII CONGRESO MEDITERRÁNEO DE INGENIERÍA BIOMÉDICA (MEDICON 2013)	ROA ROMERO, LAURA M.	4.00	S/L	No
159	ENCUENTRO SOBRE INGENIERÍA Y EMPLEO	WIDEBERG, JOHAN	3.00	S/L	Sí
102	FORMACIÓN DE ALUMNOS TUTORES DE ALUMNOS DE OTRAS UNIVERSIDADES (PLAN DE ACCIÓN TUTORIAL)	TRIGO GARCÍA, ÁNGEL LUIS	4.50	S/L	Sí
63	IV JORNADA DE BUENAS PRÁCTICAS EN LA INGENIERÍA	ONIEVA GIMÉNEZ, LUIS	0.50	120	No
81	IX SEMINARIO SOBRE AVIÓNICA Y SISTEMAS DE NAVEGACIÓN AÉREA	MARTÍN PRATS, Mª ÁNGELES	2.50	200	No
125	JORNADAS SOBRE PREVENCIÓN DE RIESGOS Y SEGURIDAD INDUSTRIAL	VIDAL BARRERO, JOSE FERNANDO	3.00	75	Sí
45	PARTICIPACIÓN EN LAS JORNADAS DE PUERTAS ABIERTAS PARA ALUMNNOS DE BACHILLERATO	MARTÍNEZ HEREDIA, JUANA MARÍA	2.00	40	Sí

Total actividades en Centro: **10**

Total plazas ofertadas: **605**

ESCUELA POLITÉCNICA SUPERIOR

TODOS LOS PLANES DE LA E. POLITECNICA SUPERIOR

205	FORMACIÓN DE ESTUDIANTES MENTORES EN LA ESCUELA POLITÉCNICA SUPERIOR	DURÁN BARRANTES, MARÍA DE LA MONTAÑA	6.00	30	Sí

Total actividades en Centro: **1**

Total plazas ofertadas: **30**

FACULTAD DE TURISMO Y FINANZAS

DIPLOMADO EN CIENCIAS EMPRESARIALES Y DIPLOMADO EN TURISMO

2	INFORMACIÓN A LOS ALUMNOS DE NUEVO INGRESO	JIMÉNEZ CABALLERO, JOSÉ LUIS	6.00	4	Sí
4	INFORMACIÓN A LOS ALUMNOS EN EL PROCESO DE AUTOMATRÍCULA	JIMÉNEZ CABALLERO, JOSÉ LUIS	6.00	4	Sí

Total actividades en Centro: **2**

Total plazas ofertadas: **8**

Centros adscritos

	Título de la actividad	Coordinador	Créditos	Plazas	Renov.
CENTRO DE ESTUDIOS UNIVERSITARIOS CARDENAL SPINOLA					
LICENCIATURA EN PSICOPEDAGOGIA (Plan 98)					
64	LENGUA INGLESA	MARIE BYRNE	6.00	150	No
MAESTRO ESPECIALIDADES EDUCACIÓN INFANTIL Y PRIMARIA					
93	BIBLIOTECAS ESCOLARES	HOSTER, BEATRIZ	3.00	50	Sí
92	PRÁCTICAS DE BIBLIOTECAS ESCOLARES	HOSTER, BEATRIZ	3.00	50	Sí
MAESTRO: ESPECIALIDAD DE EDUC. FISICA (Plan 98)					
124	PLANIFICACIÓN DE ACTIVIDADES FISICAS EN EL MEDIO NATURAL	ZACARÍAS ADAME GARCÍA	6.00	S/L	Sí
TODOS LOS PLANES DE MAESTRO (CARDENAL SPÍNOLA)					
131	EL MENSAJE CRISTIANO Y SU RELACIÓN CON LA SOCIEDAD, LA CULTURA Y LOS VALORES	MANUEL MARTÍNEZ ORTEGA	6.00	S/L	Sí
129	INTERPRETACION DE LOS TEXTOS BIBLICOS EN FUNCION DE LA ERE	MANUEL MARTÍNEZ ORTEGA	7.00	S/L	Sí
132	PROGRAMACIÓN DIDÁCTICA EN RELIGIÓN Y MORAL CATÓLICA: ORIENTACIONES METODOLOGICAS	MANUEL MARTÍNEZ ORTEGA	4.50	S/L	Sí
130	RECURSOS Y MATERIALES PARA LA CLASE DE RELIGIÓN	MANUEL MARTÍNEZ ORTEGA	3.00	S/L	Sí
133	TEORÍA E HISTORIA DEL DEPORTE	LAURA LADRÓN DE GUEVARA MORENO	4.00	S/L	Sí

Total actividades en Centro: **9**

Total plazas ofertadas: **250**

ACTIVIDADES ACADÉMICAS

ORGANIZADAS

INSTITUCIONALMENTE POR LA

UNIVERSIDAD DE SEVILLA

(ACTIVIDADES GENERALES)

(Art. 7 R.R.L.C.C.)

ACTIVIDADES ACADÉMICAS PARA LA OBTENCIÓN DE CRÉDITOS DE LIBRE CONFIGURACIÓN

ACTIVIDADES GENERALES PROPUESTAS PARA EL CURSO 2013/14

	Título de la actividad	Coordinador	Créditos	Plazas	Renov.
169	AGUA PARA LOS PUEBLOS	LAURA POZO MORALES	3.00	S/L	Sí
147	ANÁLISIS DEL TRATAMIENTO PERIODÍSTICO DEL ROCÍO	JOSÉ MANUEL GÓMEZ Y MÉNDEZ	3.00	90	No
42	ANÁLISIS Y DISEÑO SEMIO-NARRATIVO DE MENSAJES PUBLICITARIOS	PINEDA CACHERO, ANTONIO	3.00	30	No
181	APLICACIONES PRÁCTICAS CON LAS PLATAFORMAS ARDUINO Y RASPBERRY PI	MADUEÑO LUNA, ANTONIO	5.00	25	No
141	ARQUEOLOGÍA DEL MÁRMOL. INVESTIGACIONES EN ITALIA Y ESPAÑA	BELTRÁN FORTES, JOSÉ	3.00	S/L	No
82	ARQUITECTURA CULTURA Y SOCIEDAD EN JAPÓN	CABEZA LAINEZ, JOSE MARIA	4.00	50	Sí
39	ARQUITECTURA Y CIUDAD EN EL ESPACIO CULTURAL CHINO	ALMODÓVAR MELENDO, JOSE MANUEL	3.00	S/L	Sí
32	ARTE Y PENSAMIENTO EN LA MATERIA INVISIBLE	DOMÍNGUEZ MUÑINO, JAVIER	9.00	25	Sí
22	BICICLETA Y MOVILIDAD SOSTENIBLE	RICARDO MARQUÉS SILERO	3.00	S/L	Sí
56	CAPACITACION PARA EL DESEMPEÑO DE FUNCIONES DE NIVEL BASICO EN PREVENCION DE RIESGOS LABORALES	ALFREDO MARTINEZ CUEVAS	5.00	200	Sí
164	CIENCIA Y GÉNESIS DEL PENSAMIENTO MODERNO	FRANCISCO LUIS CUMBRERA HERNÁNDEZ	6.00	S/L	Sí
85	CLASICOS DEL CINE ETNOGRÁFICO	PFEILSTETTER, RICHARD	3.00	24	No
12	CÓMO ACCEDER A LA ACTIVIDAD EMPRESARIAL	CARRASCO SOLÍS, JUAN MANUEL	6.00	S/L	Sí
151	COMUNIDADES DE PRÁCTICA: APRENDIZAJE ADULTO EN EL DESARROLLO DE PROYECTOS SOCIALES EN RED	MIGUEL ÁNGEL BALLESTEROS MOSCOSIO	4.50	25	Sí
156	CONSERVACIÓN Y RESTAURACIÓN DE BIENESMUEBLES E INMUEBLES EN MADERA	ARQUILLO TORRES JOAQUIN	6.00	S/L	Sí
127	COOPERACIÓN INTERNACIONAL PARA EL DESARROLLO	MELERO AGUILAR, NOELIA	4.00	30	Sí
136	CREATIVIDAD E IMAGINACIÓN, HERRAMIENTAS PARA LA PROFESIÓN Y LA TRANSFORMACIÓN SOCIAL	AGUILERA JIMÉNEZ, ANTONIO	3.00	20	Sí
54	CRECIMIENTO PERSONAL CONSCIENTE	AMPARO JIMENEZ PLANAS	3.00	30	Sí
145	CULTURALIDAD ENTRE PERIODISMO, RELIGIÓN Y SOCIEDAD	JOSÉ MANUEL GÓMEZ Y MÉNDEZ	6.00	50	Sí
161	CURSO DE SOCIOLOGÍA TAUROMAQUIA E INFORMACIÓN	GIL GONZÁLEZ JUAN CARLOS	6.00	100	Sí
29	DERECHO PENAL DEL ENEMIGO	POLAINO NAVARRETE, MIGUEL	6.00	150	Sí
17	DERECHO Y CINE	BARRERO ORTEGA, ABRAHAM	6.00	80	Sí
138	DIAGNOSTICOS PARTICIPATIVOS CON CARTOGRAFIA SOCIAL CON UN ENFOQUE DE DDHH	ROCIO VALDERRAMA HERNANDEZ	3.00	S/L	No
170	DISEÑO TÉCNICO AMBIENTAL. DESARROLLO HUMANO	JULIÁN LEBRATO MARTÍNEZ	3.00	S/L	Sí
75	DOMÓTICA: REDES DE SENSORES Y ACTUADORES	JOSÉ MARÍA MAESTRE TORREBLANCA	3.00	25	Sí
51	ECOLOGÍA DEL PAISAJE GANADERO	MANCILLA LEYTÓN, JUAN MANUEL	3.00	40	Sí
48	ECONOMIA DE LA EMPRESA FAMILIAR	JOSE CARLOS CASILLAS BUENO	6.00	40	Sí
140	EMPRENDEDORES EN ECONOMÍA SOCIAL	ALFARO DE PRADO SAGRERA, ANA	6.00	S/L	Sí

	Título de la actividad	Coordinador	Créditos	Plazas	Renov.
46	ESPACIOS NATURALES PROTEGIDOS: GESTIÓN, CONSERVACIÓN Y PROBLEMÁTICA	FIGUEROA CLEMENTE, ENRIQUE	4.00	45	No
33	ESTÉTICA Y TECNOLOGÍA	DOMÍNGUEZ MUÑINO, JAVIER	9.00	25	No
27	EXPRESIÓN GRÁFICA EN ARQUEOLOGÍA	FRANCISCO JOSÉ GARCÍA FERNÁNDEZ	6.00	15	Sí
200	FACTORES PSICOLÓGICOS EN ACTIVIDAD FÍSICA PARA PERSONAS MAYORES: EVALUACIÓN Y MANEJO	GARCÍA GONZÁLEZ, ALFONSO JAVIER	4.00	S/L	No
11	FEMENINO PLURAL: LA MUJER EN LA LITERATURA Y EL CINE	CABALLERO WANGÜEMERT, MARÍA	6.00	70	Sí
210	FENÓMENO FANDOM EN LA CULTUTRA CONTEMPORÁNEA. ANÁLISIS TEÓRICO-PRÁCTICO DE SUS PRODUCCIONES DISCURSIVAS	HERMIDA CONGOSTO, ALBERTO	4.50	30	No
3	FUNDAMENTOS BÁSICOS DE HOMEOPATÍA EN CIENCIAS DE LA SALUD	REBOLLO SALAS, MANUEL	9.00	60	Sí
97	FUNDAMENTOS DE LA INFORMACIÓN CUÁNTICA	CASADO RODRÍGUEZ, ALBERTO	3.00	S/L	Sí
25	INTRODUCCIÓN A LA TEORÍA E HISTORIA DEL ESPACIO ESCÉNICO Y DEL EDIFICIO TEATRAL	SÁSETA VELÁZQUEZ, ANTONIO	3.00	S/L	Sí
187	INTRODUCCIÓN AL DESARROLLO DE SISTEMAS ELECTRÓNICOS. DISEÑO DE PLACAS DE CIRCUITO IMPRESO	JIMÉNEZ FERNÁNDEZ, ÁNGEL FRANCISCO	3.00	16	No
83	INTRODUCCIÓN AL JUEGO JAPONÉS DEL GO	CABEZA LAINEZ, JOSE MARIA	3.00	45	Sí
103	LA ESCUELA SEVILLANA DE ESCULTURA DEL RENACIMIENTO Y EL BARROCO	ROJAS-MARCOS GONZÁLEZ, JESÚS	3.00	S/L	No
153	LA EXPERIENCIA DE APRENDIZAJE DEL ESTUDIANTE UNIVERSITARIO EN EL EXTRANJERO. ORIENTACIONES PARA UN ÓPTIMO APROVECHAMIENTO DE LAS BECAS Y ESTANCIAS.	MIGUEL ÁNGEL BALLESTEROS MOSCOSIO	4.00	25	Sí
94	LA PAZ COMO RESULTADO DE LA VIVENCIA DE LOS VALORES'	MARTÍN RAMOS, NICASIO EUSEBIO	3.00	100	Sí
76	LA PEDAGOGÍA DEL AMOR EN FERNANDO RIELO	BARCIA MORENO, MANUELA	3.00	25	Sí
155	LOS MATERIALES, TÉCNICAS, SISTEMAS Y PROCEDIMIENTOS CONSTRUCTIVOS A TRAVÉS DEL SIGLO XX	PONCE ORTIZ DE INSAGURBE, MERCEDES	6.00	S/L	Sí
135	MARCO LÓGICO: PLANIFICACIÓN DE PROYECTOS DE DESARROLLO	MALPICA SOTO, PEDRO	3.00	25	No
26	MELANCÓLICOS POLIEDROS	ANTONIO SÁSETA VELÁZQUEZ	3.00	S/L	No
13	MODELADO 3D CON EL SOFTWARE LIBRE GOOGLE SKETCHUP	MARIA GLORIA DEL RIO CIDONCHA	3.00	30	Sí
84	MUJERES DETRÁS DE LA CÁMARA: APROXIMACIÓN A LA HISTORIA DEL CINE DESDE LA MIRADA FEMENINA	PINEDA CACHERO, ANTONIO	3.00	30	No
23	NUEVOS AUTORES EN LA ERA DE LA TELEVISION DE CALIDAD NORTEAMERICANA	INMACULADA GORDILLO ÁLVAREZ	3.00	20	Sí
80	PAPEL DEL FARMACEUTICO EN LA SANIDAD AMBIENTAL, ALIMENTARIA Y ÁREA DEL MEDICAMENTO	PURIFICACIÓN MUÑOZ FERNANDEZ	4.00	50	Sí
104	PINTURA SEVILLANA DEL RENACIMIENTO Y EL BARROCO	ROJAS-MARCOS GONZÁLEZ, JESÚS	3.00	S/L	No
60	PRÁCTICAS DE INTERVENCIÓN PSICOEDUCATIVA EN COMUNIDADES DE APRENDIZAJE	ANTONIO AGUILERA JIMÉNEZ	6.00	S/L	Sí
77	RESOLUCIÓN DE CONFLICTOS MEDIANTE LOS VALORES DE LA PAZ	MANUELA BARCIA MORENO	3.00	25	Sí
18	SEMINARIO SOBRE BIOLOGÍA DE LA CONDUCTA ANIMAL Y HUMANA	LÓPEZ PEÑAS, MIGUEL ÁNGEL	3.00	40	Sí
62	SISTEMA DE GESTIÓN EMPRESARIAL PARA INGENIEROS	ONIEVA GIMÉNEZ, LUIS	6.50	40	Sí
189	SOLIDARIDAD Y MUNDO ACTUAL	PEREIRA DELGADO, ÁLVARO	3.00	40	Sí
41	TECNOLOGÍA PARA EL DESARROLLO HUMANO EN EL ÁMBITO DE LA COOPERACIÓN	SILVA PÉREZ, MANUEL	4.00	30	Sí
16	TEOLOGÍA I: ¿ES RAZONABLE CREER EN DIOS?	ÁLVARO PEREIRA DELGADO	4.00	S/L	Sí

	Título de la actividad	Coordinador	Créditos	Plazas	Renov.
15	TEOLOGÍA II: JESUCRISTO, AYER Y HOY	ÁLVARO PEREIRA DELGADO	4.00	S/L	Sí
123	URBAN SKETCHERS. DIBUJAR LA CIUDAD. EL DIBUJO EN LA CALLE COMO TÉCNICA DE ANÁLISIS DEL PAISAJE URBANO.	LERDO DE TEJADA PEREZ DE AYALA, JOSE MARIA	3.00	S/L	Sí
177	VISIÓN ARTIFICIAL CON OPENCV: UN ENFOQUE PRÁCTICO	GÓMEZ RODRÍGUEZ, FRANCISCO DE ASÍS	3.00	14	No

Total actividades propuestas: 61

Renovaciones:..... 44

Nuevas:..... 17

Total plazas ofertadas: 1.834

SE CONTEMPLAN DENTRO DE LA OFERTA DE ACTIVIDADES PARA CUBRIR LA LIBRE CONFIGURACIÓN CURRICULAR, LAS ACTIVIDADES QUE PROGRAMEN LOS COLEGIOS MAYORES DE ESTA UNIVERSIDAD, LAS ACTIVIDADES DEPORTIVAS (CONFORME A LA NORMATIVA APROBADA POR ACUERDO 4.1/CG 9-5-05), LOS CURSOS DE OTOÑO ORGANIZADOS POR LAS FACULTADES DE FILOLOGÍA Y GEOGRAFÍA E HISTORIA Y LA PARTICIPACIÓN EN EL CORO DE LA UNIVERSIDAD DE SEVILLA, SI BIEN DADO QUE DICHA OFERTA NO ES POSIBLE CONOCERLA CON LA SUFICIENTE ANTELACIÓN, ÉSTA SE IRÁ AUTORIZANDO A MEDIDA QUE SE VAYA CONCRETANDO, RECONOCIENDO "A POSTERIORI" A LOS ALUMNOS EL NÚMERO DE CRÉDITOS QUE CORRESPONDA.

ASIGNATURAS OFERTADAS

POR EL CAMPUS

ANDALUZ VIRTUAL

(*Todas las asignaturas se impartirán en el segundo cuatrimestre*)
(Consultar posibles incompatibilidades al final del documento)

CAMPUS ANDALUZ VIRTUAL

OFERTA DE ASIGNATURAS

CURSO 2013/14

Para información sobre cada asignatura consultar en http://www.campusandaluzvirtual.es

Código USE	UNIVERSIDAD DE ALMERÍA	Créditos	Plazas
98748001	CONTABILIDAD INTERNACIONAL	4,5	10
	UNIVERSIDAD DE CÁDIZ		
98705001	DERECHO PENAL DE LA EMPRESA	6	10
98705002	EDUCACIÓN EN SALUD REPRODUCTIVA HUMANA	6	10
98705003	HISTORIA DE LA BÉTICA ROMANA: CULTURA DEL AGUA	6	10
98705004	ASTRONOMÍA	6	10
98705005	EVALUACIÓN Y CONTROL DE LA CONTAMINACIÓN DE LAS AGUAS	4,5	10
98705006	OPERACIONES BANCARIAS Y BURSÁTILES	4,5	10
98705008	MODELOS MATEMÁTICOS APLICADOS A LAS CIENCIAS	6	10
98705010	MATEMÁTICA DISCRETA: RESOLVIENDO SUDOKUS Y OTROS PROBLEMAS	6	10
	UNIVERSIDAD DE CÓRDOBA		
98706003	TECNOLOGÍA ELÉCTRICA [1]	6	10
98706004	INICIACIÓN A LA CONTABILIDAD DE SOCIEDADES	6	10
98706006	EMBRIOLOGÍA COMPARADA	6	10
98706007	CLIMATIZACIÓN	6	10
98706008	ORGANIZACIÓN ECONÓMICA DEL SECTOR AGROALIMENTARIO	6	10
98706019	DIRECCIÓN INTEGRADA DE RECURSOS HUMANOS	6	10
98706011	INTEGRACIÓN CELULAR	6	10
	UNIVERSIDAD DE GRANADA		
98708003	GEMOLOGÍA	4,5	10
98708007	FOTOPROTECCIÓN	6	10
98708008	RÉGIMEN JURÍDICO PÚBLICO DE LA PROTECCIÓN Y CONSERVACIÓN DEL PATRIMONIO	6	10
98708010	ESTADÍSTICA Y TURISMO [2]	6	10
	UNIVERSIDAD DE HUELVA	Créditos	Plazas
98749002	MEDIOS DE COMUNICACIÓN SOCIAL EN EDUCACIÓN	4,5	10
98749003	TEORÍA DE MECANISMOS Y ESTRUCTURAS	6	10
98749004	DIABLOSCOJUELOS.NET (PERFILES DE LA PRIVACIDAD Y SU PROTECCIÓN JURÍDICA)	4,5	10
98749011	METEOROLOGÍA Y CLIMATOLOGÍA	6	10
98749012	CURSO BÁSICO DE PREVENCIÓN DE RIESGOS LABORALES	6	10
	UNIVERSIDAD INTERNACIONAL DE ANDALUCÍA		
98763021	FORMACIÓN DE LÍDERES UNIVERSITARIOS PARA LA PREVENCIÓN DEL CONSUMO DE DROGAS: LIBREDDROGAS	4,5	10

	UNIVERSIDAD DE JAÉN		
98750004	INTERNET	6	10
98750006	SISTEMAS HIPERMEDIA	4,5	10
98750007	OFIMÁTICA	6	10
98750008	ESTADÍSTICA DESCRIPTIVA [3]	6	10
98750009	ELECTRÓNICA INDUSTRIAL APLICADA	6	10
98750010	RADIOQUÍMICA	6	10
98750011	ASPECTOS PSICOSIOCIOBIOLÓGICOS DEL GÉNERO	4,5	10
98750012	DERECHO DE LA PUBLICIDAD	4,5	10
98750013	COEDUCAR DESDE LA IGUALDAD Y LA DIFERENCIA	4,5	10
	UNIVERSIDAD DE MÁLAGA		
98711001	MODELOS DE INVESTIGACIÓN OPERATIVA EN LA ECONOMÍA Y LA EMPRESA	6	10
98711003	NUEVAS TECNOLOGÍAS APLICADAS A LA PROMOCIÓN Y COMERCIALIZACIÓN DEL SECTOR TURÍSTICO	4,5	10
98711004	LA CONTAMINACIÓN DEL SUELO	6	10
98711009	PATRIMONIO CULTURAL Y CONTENIDOS HUMANÍSTICOS EN ENTORNOS WEB DEL ESTADO: DE LA CUESTIÓN A LA GESTIÓN DE PROYECTOS INTEGRALES	6	10
98711010	SOCIEDAD, DESARROLLO Y MEDIO AMBIENTE EN EL MEDITERRÁNEO	6	10
98711011	FARMACOLOGÍA DE LAS DROGAS DE ABUSO: TOXICOMANÍAS	5	10
	UNIVERSIDAD PABLO DE OLAVIDE		
98758001	OBTENCIÓN DE ALIMENTOS FERMENTADOS: DEL LABORATORIO A TU COCINA	6	10
98758002	GÉNERO Y DESARROLLO	4,5	10
98758003	FISICOQUÍMICA DEL AGUA	6	10
98758004	HISTORIAS CLÁSICAS: IDEAS GRECORROMANAS DESDE LA ANTIGÜEDAD A NUESTROS DÍAS	6	10
98758005	INTERVENCIÓN SISTÉMICA CON PERSONAS Y FAMILIAS	6	10
98758006	TÉCNICAS DE RESTAURACIÓN EN MATERIALES PÉTREOS, CERÁMICOS Y METÁLICOS DE INTERÉS HISTÓRICO ARTÍSTICO	6	10
98758007	TÉCNICAS DE INVESTIGACIÓN CUANTITATIVA APLICADAS AL ANÁLISIS SOCIOLÓGICO	6	10
98758008	CALIDAD EN LA PRESTACIÓN DE SERVICIOS DEPORTIVOS	6	10
98758009	PENSAMIENTO ECONÓMICO: TEMAS EN PERSPECTIVA HISTÓRICA	6	10
	UNIVERSIDAD DE SEVILLA		
98717001	NUEVAS TECNOLOGÍAS APLICADAS A LA EDUCACIÓN [4]	4,5	10
98717008	MATERIALES PÉTREOS	4,5	10
98717010	PSICOLOGÍA SOCIAL DE LA SALUD (ASESORAMIENTO A PROFESIONALES SANITARIOS) [5]	4,5	10
98717013	SISTEMAS DE POSICIONAMIENTO GLOBAL (GNSS) Y CARTOGRAFÍA	6	10

[1] Asignatura incompatible para alumnos de las titulaciones de Ingeniero Industrial, Ingeniero de Telecomunicación, Ingeniero de Organización Industrial, Ingeniero Técnico en Diseño Industrial, Ingeniero Técnico Industrial esp. en Mecánica e Ingeniero Técnico Industrial esp. en Electrónica Industrial.

[2] Asignatura incompatible para alumnos de la titulación de Diplomado en Turismo.

[3] Asignatura incompatible para alumnos de las titulaciones de Ingeniero en Informática y Diplomado en Estadística.

[4] Asignatura incompatible para alumnos de las titulaciones de Maestro, cualquier especialidad.

[5] Asignatura incompatible para alumnos de las titulaciones de Licenciado en Psicología y Diplomado en Enfermería.

ANEXO III

RECTORADO

PROPUESTA DE DOTACIÓN DE PLAZAS Y CONTRATACIONES EN RÉGIMEN LABORAL POR RAZONES DE URGENTE E INAPLAZABLE NECESIDAD PARA LA PROGRAMACIÓN DEL CURSO 2013-14

I - DOTACIÓN DE PLAZAS Y PROPUESTA DE CONVOCATORIAS PÚBLICAS EN BOJA

DEPARTAMENTO	ÁREA	PLAZAS
Cirugía	Oftalmología	1 TP5
Derecho Administrativo	Derecho Administrativo	2 TP9 ; 1 TP5
Didáctica de la Expresión Musical y Plástica	Didáctica de la Expresión Musical	1 AyD
Didáctica de las Ciencias Experimentales y Sociales	Didáctica de las Ciencias Experimentales	1 AyD
Didáctica de las Ciencias Experimentales y Sociales	Didáctica de las Ciencias Sociales	2 AyD
Didáctica de las Matemáticas	Didáctica de la Matemática	3 AyD
Enfermería	Enfermería	1 AyD
Filologías Integradas	Estudios de Asia Oriental	2 TP13 ; 2 TP5
Física de la Materia Condensada	Óptica	2 TP9
Ingeniería Aeroespacial y Mecánica de Fluidos	Mecánica de Fluidos	2 TP9
Ingeniería del Diseño	Ingeniería de la Construcción	1 AyD ; 1 TP13
Ingeniería del Diseño	Proyectos de Ingeniería	2 AyD ; 1 TP13
Ingeniería Mecánica y de los Materiales	Ingeniería e Infraestructura de los Transportes	1 TP9 ; 1 TP7
Ingeniería Química y Ambiental	Ingeniería Química	1 TP9

II - CONTRATACIÓN TEMPORAL DE PROFESORES SUSTITUTOS INTERINOS

DEPARTAMENTO	ÁREA	PLAZAS
Ingeniería de la Construcción y Proyectos de Ingeniería	Proyectos de Ingeniería	1 TP5

ANEXO IV

5. PROFESORADO
5.4 Modificación de plantilla

DEPARTAMENTO	ÁREA DE CONOCIMIENTO	OBSERVACIONES
ESTOMATOLOGÍA	ESTOMATOLOGÍA	Disminución de Asociado TP13 → Asociado TP11 Disminución de Asociado TP13 → Asociado TP7
INGENIERÍA DE LA CONSTRUCCIÓN Y PROYECTOS DE INGENIERÍA	PROYECTOS DE INGENIERÍA	Disminución de Asociado TP7→ Asociado TP5
INGENIERÍA DEL DISEÑO	EXPRESIÓN GRÁFICA EN LA INGENIERÍA	- 1 Asociado TP9 - 1 Asociado TP7 Se transforman en: + 1 Asociado TP13

ANEXO V

CONSEJO DE GOBIERNO DE FECHA 18 DE JUNIO DE 2013
5. PROFESORADO
5.5 Plazas por promoción y prórrogas de contrato de Investigadores Ramón y Cajal y Postdoctorales de Excelencia acreditados con fecha fin de contrato 2013

DOTACIÓN CONDICIONADA DE PLAZAS DE INVESTIGADORES POR PROMOCIÓN

DEPARTAMENTO	ÁREA DE CONOCIMIENTO	PLAZA	OBSERVACIONES Y PERFIL DOCENTE
GENÉTICA	GENÉTICA	T.U.	Acreditación de D. Fernando Monje Casas (Invest. Ramón y Cajal) que da lugar a la plaza.
QUÍMICA INORGÁNICA	QUÍMICA INORGÁNICA	T.U.	Acreditación de Dª Nuria Rendón Márquez (Invest. Ramón y Cajal) que da lugar a la plaza.

CONSEJO DE GOBIERNO DE FECHA 18 DE JUNIO DE 2013
5. PROFESORADO
5.5. Plazas por promoción y prórrogas de contrato de investigadores Ramón y Cajal y Postdoctorales de Excelencia con fecha fin de contrato 2013

DOTACIÓN CONDICIONADA DE PLAZAS DE INVESTIGADORES POR PROMOCIÓN

DEPARTAMENTO	ÁREA DE CONOCIMIENTO	PLAZA	OBSERVACIONES Y PERFIL DOCENTE
BIOLOGÍA VEGETAL Y ECOLOGÍA	BOTÁNICA	AYUDANTE DOCTOR	Acreditación de Dª Rocío Santos Gally (Investigadora Contratada Post-Doctoral) que da lugar a la plaza.
GENÉTICA	GENÉTICA	AYUDANTE DOCTOR	Acreditación de Dª Tatiana García Muse (Investigadora Contratada Post-Doctoral) que da lugar a la plaza.

ANEXO VI

UNIVERSIDAD D SEVILLA

El Consejo de Gobierno de la Universidad de Sevilla en su sesión celebrada con fecha 18 de junio de 2013, ACUERDA elevar a la Consejería de Economía, Innovación Ciencia y Empresa de la Junta de Andalucía la siguiente propuesta de redacción al Decreto de Precios Públicos y Tasas a satisfacer por Servicios Académicos y Administrativos correspondiente al curso 2013/2014:

Artículo 3.

10. El alumnado tendrá derecho a elegir la forma de efectuar el pago de los precios públicos establecidos por los diversos estudios universitarios en los apartados correspondientes del Anexo II, bien haciéndolo efectivo en un solo pago al formalizar la matrícula, o de forma fraccionada en los plazos que estime conveniente cada universidad con carácter general, siendo el primer pago ingresado al solicitar la formalización de la matrícula.

No obstante lo establecido en el párrafo anterior, los Rectores o Rectoras de las Universidades públicas de Andalucía, con carácter excepcional, podrán establecer, de manera individualizada, un fraccionamiento de pago diferente, siempre que concurran en la persona solicitante circunstancias que lo justifiquen suficientemente.

Las Universidades podrán condicionar el fraccionamiento a la domiciliación bancaria de las cuantías aplazadas, así como a un importe mínimo de matrícula. No se aplicará el fraccionamiento a los precios y tasas de los servicios complementarios de evaluación, pruebas, expedición de títulos y derechos de Secretaría.

Dicha propuesta es acorde con la realizada desde la Delegación del Consejo de Estudiantes de la Universidad de Sevilla (CADUS) con fecha 27 de mayo de 2013, con el objeto de posibilitar el fraccionamiento del pago de las tasas de matrícula de los estudiantes ante la situación de dificultad económica. Ha sido analizada desde el punto de vista técnico y presupuestario por parte de la Universidad de Sevilla, estando su viabilidad condicionada a un compromiso de mejora de la tesorería mediante el pago de la deuda contraída con esta institución.

ANEXO VII

Informe de la Inspección de Servicios Docentes al Consejo de Gobierno Curso 2011-12

Contenido

1. PRESENTACIÓN. 2

2. INFORME CONTROL HORARIO 4

Método 4
Análisis. 9
Balance final. 9

3. CALENDARIO ACADÉMICO 10

4. CIERRE Y FIRMA DE ACTAS. 11

Cierre de Actas 11
Firma de Actas 13
Balance 13

5. SEGUIMIENTO DE LOS POD. 13

Planes de Asignación de Profesorado incompletos. 13
Control de grupos de prácticas en el POD 14
Método. 14
Actuaciones y resultados. 15

6. PUBLICACIÓN DE LOS PROGRAMAS DE LAS ASIGNATURAS Y DE LOS PROYECTOS DOCENTES. 18

Metodología 19
Resultados 20
Análisis de la publicación de los programas de las asignaturas. 20
Análisis de la publicación de los proyectos docentes de las asignaturas... 22
Conclusiones 28

7. PUBLICIDAD DE LAS TUTORÍAS 29

Publicidad en páginas web de los Departamentos 29
Publicidad en los tablones de anuncios de los Departamentos 30
Balance 31

8.ACTUACIONES DE CARÁCTER EXTRAORDINARIO 32

Actuaciones en materia disciplinaria 32
Otros asuntos 33

1. PRESENTACIÓN.

El Reglamento General de Actividades Docentes (RGAD), aprobado por el Claustro Universitario el 5 de febrero de 2009, define las competencias de la Inspección de Servicios Docentes (ISD) relativas al control de obligaciones docentes en colaboración con Centros y Departamentos (art. 47), y le asigna tareas informativas para la evaluación de la actividad docente del profesorado (art. 71), facultando a la ISD para el desarrollo de procedimientos de control de asistencia a clase del profesorado contemplados en las normativas vigentes (disp. final 6). Además, entre dichas competencias de la ISD figura la elaboración del presente Informe Anual al Rector sobre las actuaciones realizadas en cada curso académico (artículo 3.7 de su Reglamento). Un resumen de este Informe conteniendo los datos generales se presenta al Consejo de Gobierno.

En relación a los recursos humanos con los que cuenta la ISD, informamos que el 26 de marzo de 2012 volvió a tomar posesión como Director de la Inspección de Servicios Docentes el profesor D. Ramón Piedra Sánchez del departamento de Álgebra.

El ámbito de actuación de la ISD se enmarca, como en cursos anteriores, en el establecimiento y control de cumplimiento de objetivos de mejora de la actividad docente, acorde con el modelo de financiación del sistema público universitario basado en la consecución de objetivos de calidad en formación, investigación e innovación.

Referencias expresas a las líneas de actuación de la Inspección pueden encontrarse en el informe publicado por el Tribunal de Cuentas del Congreso de los Diputados sobre la fiscalización de todas las universidades públicas correspondiente al ejercicio del año 2003 (ver informe nº 775 de 2008 en **http://www.tcu.es**). En su Conclusión 4.h relativa al área de gestión de personal subraya: "*El sistema de control de presencia y cumplimiento de horarios fijados respecto al PDI no se sustenta en procedimientos que permitan una valoración objetiva de los datos que proporcionan*..." (pag. 208). En su Recomendación 4, de la citada sección, se insiste: "*Se debería establecer y aplicar por todas las universidades públicas un sistema objetivo de control de horarios y de presencia para el colectivo PDI a su servicio, de forma que permita efectuar, sobre datos objetivos, el análisis y seguimiento de su dedicación a las actividades docentes e investigadoras, el cumplimiento de las normas relativas a la jornada laboral de los mismos, así como el cumplimiento de la normativa vigente sobre compatibilidades y su correspondiente reflejo en el devengo de las retribuciones*" (p.212). Con posterioridad, el Tribunal de Cuentas ha publicado informes parciales de fiscalización relativos a ejercicios de los años 2004-2009 de siete universidades públicas, insistiendo en los puntos anteriores en la mayoría de ellas. De hecho, en los publicados en el curso 11/12 (salvo el caso de la Universidad de Extremadura,

en donde hay control de firmas en las aulas), siempre se señalan las carencias antes citadas[1].

En el ámbito de nuestra comunidad autónoma, la Cámara de Cuentas de Andalucía, órgano dependiente del Parlamento Andaluz, ha estado realizando sistemáticamente informes fiscalizadores de la gestión de las universidades. Los últimos datos publicados corresponden al año 2003, y señalaban, entre otras, las carencias de control de horario de asistencia del PDI en todas las Universidades Andaluzas, excepto en nuestra Universidad y en la UPO. En la actualidad, la implantación de servicios de Inspección Docente está en proceso de consolidación en casi todas las universidades andaluzas (sólo queda la Universidad de Jaén sin tal Inspección de Servicios o proyecto de creación). Además, debemos resaltar el reciente caso de la Universidad de Granada, cuyo Consejo de Gobierno decidió incorporar el control de firmas en marzo de 2013.

Posiblemente, esta normalización sea consecuencia del efecto dinamizador de los Encuentros de Inspecciones Docentes de las Universidades Andaluzas, cuya primera edición tuvo lugar en febrero de 2009 en nuestra sede, para abordar un análisis sobre temas relativos al seguimiento de la actividad docente universitaria, en el marco de nuestra comunidad autónoma. Estos Encuentros han tenido su continuidad hasta el presente, realizándose sucesivamente en las Universidades de Granada, Córdoba, Almería y Cádiz. En el ámbito nacional, la ISD de la Universidad de Sevilla ha participado en las XIª Jornadas Nacionales de las Inspecciones de Servicios Universitarias, celebradas en Murcia (octubre de 2011) y las XIIª, llevadas a cabo en Córdoba (octubre de 2012).

Resulta complejo hacer un balance final tras la actividad de la ISD a lo largo del curso en cuestión, por la gran diversidad de los elementos de la actividad docente a los que hemos podido realizar su seguimiento. No obstante creemos que en este Informe se puede apreciar una mejora significativa en varios de los parámetros más importantes relacionados con la docencia en nuestra universidad, sin perder de vista que ciertos indicadores señalan algunos puntos débiles que conviene analizar y corregir, como se irá desglosando en las siguientes secciones.

Con el propósito de avanzar en la objetividad del sistema de verificación de la actividad docente, la Inspección de Servicios Docentes de la US ha promovido en el presente curso un sistema automático de control de horario, que se desea implantar como experiencia piloto en un par de Centros, para simplificar el procedimiento actualmente establecido al respecto en nuestra universidad. El procedimiento ya está diseñado por nuestro Servicio de Informática y Comunicaciones, quedando pendiente la implantación piloto para el inicio del curso próximo. Por otro lado, se va a simplificar la elaboración de los informes mensuales

[1] Informes del Tribunal de Cuentas de fiscalización de los ejercicios 2006 y 2007 de las Universidades de Extremadura (nº 908 de 27/10/11), La Rioja (nº 915 de 22/12/11), Cantabria (nº 934 de 29/3/12) y Zaragoza (nº 936 de 29/3/12).

de los Centros, incluyendo el cálculo automático de los porcentajes de clases impartidas, que hasta ahora se realizaba manualmente.

El Plan de Actuación de la Inspección de Servicios Docentes del curso 11/12, presentado en el Consejo de Gobierno de 20/12/2011, establece la relación de contenidos del informe anual que se detallan a continuación.

2. INFORME CONTROL HORARIO

Método.

Los Centros realizan un control interno diario de la docencia basado en las hojas de firmas colocadas en las aulas. Con los datos obtenidos se confeccionan los informes mensuales que se remiten a la Inspección de servicios docentes para la elaboración de informes de seguimiento. Globalmente, a lo largo del **curso 2011-12** estaban planificadas **309.427 clases,** (un 2% menos que en curso anterior donde se totalizaron 315.486 clases)**,** para ser impartidas en los primeros ciclos de las diferentes titulaciones de la Universidad de Sevilla. Respecto a esta previsión inicial, en el control horario que llevan a cabo los Centros, se han detectado **10.775 incidencias** (un **3,5 % del total**).

Complementariamente, los Inspectores Docentes han realizado dos visitas a cada Centro, una en cada cuatrimestre, sin previo aviso durante una mañana o tarde completa, levantándose acta final con los resultados obtenidos. En dicho documento se relacionan todas las incidencias detectadas y se entregan a la dirección del Centro para que ésta tramite el requerimiento de alegaciones al profesorado implicado. Una vez recibidas dichas justificaciones en la ISD, se procede a analizar las justificaciones presentadas por los profesores a las incidencias encontradas en la visita emitiéndose una valoración final. De esta consideración se deducen dos indicadores normalizados: el porcentaje de incidencias registradas en la visita y el porcentaje de clases con constancia en la ISD de haber sido impartidas.

El análisis estadístico posteriormente realizado sobre el conjunto de datos adquiridos permite extrapolar con un alto nivel de confianza (95%) cómo se está comportando la población objeto de estudio (el conjunto de las clases impartidas en toda la Universidad), ya que el número de clases visitadas excede con creces el tamaño muestral mínimo. En aquellos casos en los que dicha extrapolación no haya podido proyectarse con ese nivel de confianza, el efecto acumulativo de las visitas a los centros genera una muestra con un considerable número de clases inspeccionadas, lo que garantiza un elevado grado de significación en las conclusiones inferidas.

Se presenta a continuación de forma resumida los resultados relativos al control horario de clases llevado a cabo por los Centros, recogidos en sus informes mensuales, conjuntamente con los resultados de las **2.577 visitas** (un 12% más

que en curso pasado donde se realizaron 2.295 visitas) realizadas por la ISD a los Centros. En la tabla se explicita la evolución de tres parámetros de interés: el porcentaje medio de incidencias registradas en los Centros, el porcentaje medio de clases con constancia en el Centro de haber sido impartidas, y el desglose porcentual de las justificaciones que los profesores han presentado sobre las incidencias detectadas.

Resumen Histórico Control Horario de clases

	Justificaciones									Informes Centros				Visitas Inspección			
	No Parte	Olvido firma	Otro Lugar	Otro Prof	Enfermedad	Viaje Autoriz.	Órgano	Otras	Sin Justificar	Total Clases	Incidencias	% de Incidencias	**% Clases impartidas según el Centro**	Nº Total de incidencias	Nº Total de clases visitadas	**% de clases impartidas según Inspección**	% incidencias observadas
2005-06																	
2º Cuatrimestre:	2%	17%	12%	8%	10%	7%	1%	21%	22%	111.859	6.578	5,9%	97,4%	116	967	92,6%	12,0%
2006-07																	
	2%	19%	19%	9%	12%	7%	1%	15%	16%	289.911	21.405	7,4%	97,5%	219	1918	94,2%	11,4%
2007-08																	
	1%	20%	21%	6%	17%	8%	2%	11%	14%	328.168	18.863	5,7%	98,0%	160	1912	95,9%	8,4%
2008-09																	
	3%	19%	14%	4%	18%	9%	3%	14%	17%	292.110	10.851	3,7%	98,1%	168	1938	95,7%	8,7%
2009-10																	
	3%	16%	13%	5%	16%	8%	2%	17%	20%	282.616	10.241	3,6%	98,2%	160	2314	97,0%	6,9%
2010-11																	
	3%	20%	14%	4%	15%	8%	2%	18%	16%	315.486	10.492	3,3%	98,6%	134	2295	97,8%	5,8%
2011-12																	
	2%	**20%**	**15%**	**8%**	**13%**	**7%**	**2%**	**19%**	13%	309.427	10.775	3,5%	98,5%	128	2577	98,0%	5,0%

Los cuadros siguientes comparan los datos obtenidos en este año académico con los de años anteriores.

- Resumen histórico de resultados anuales, a nivel general de la Universidad, sobre el Control de Horarios.
- Diagrama evolutivo del porcentaje de incidencias sin justificar frente al número total de clases reales reflejadas en los informes mensuales.

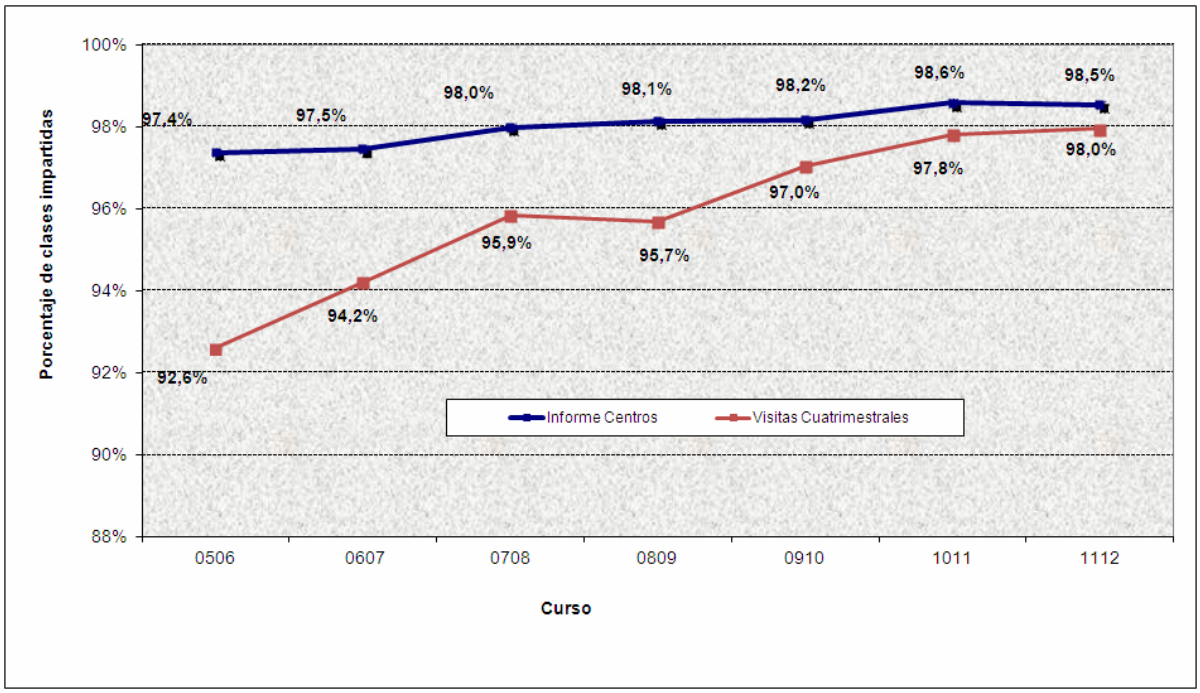

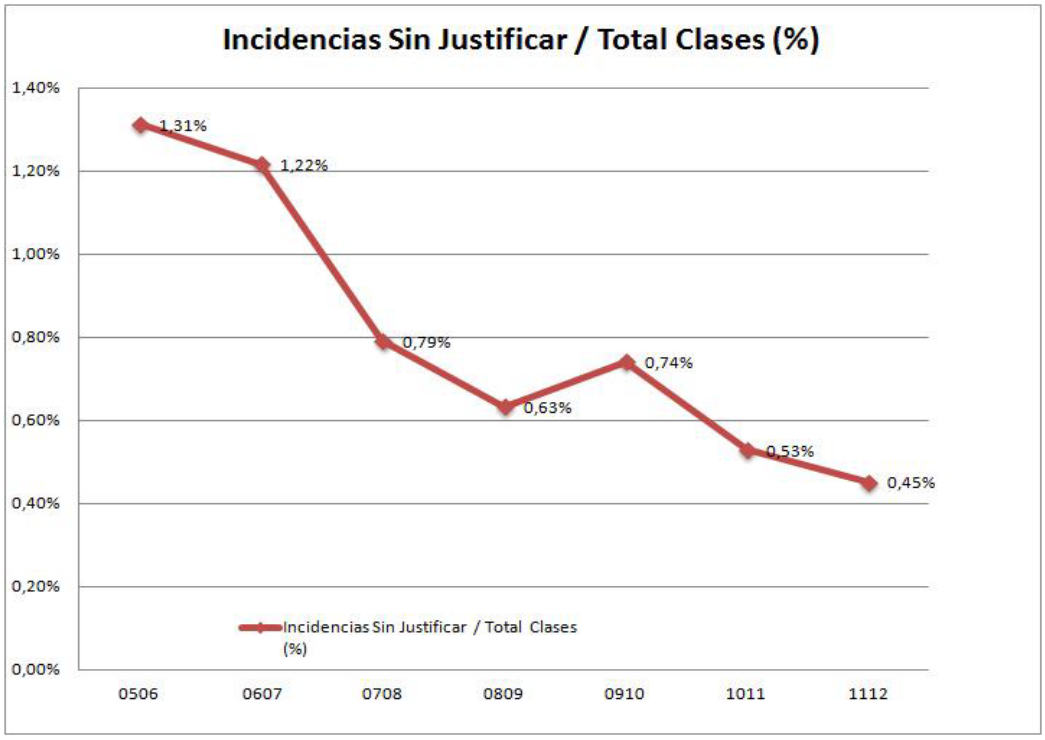

En el siguiente diagrama de barras y cuadro adjunto se detallan los porcentajes de clases impartidas, según los informes mensuales de cada Centro y según los resultados de las visitas cuatrimestrales realizadas por los Inspectores Docentes. La secuencia está ordenada en sentido creciente respecto a la primera variable. Los porcentajes medios del global de la Universidad de Sevilla se incluyen en el sumario gráfico.

CENTROS	INFORMES CENTROS	VISITAS CUATRIMESTRALES
C02	95,4%	97,1%
C04	95,7%	93,8%
C08	96,9%	100,0%
C13	97,5%	92,5%
C12	97,5%	100,0%
C15	98,2%	95,5%
C20	98,2%	97,3%
C16	98,4%	97,9%
C03	98,5%	98,3%
Media US	98,5%	98,0%
C18	98,6%	97,8%
C23	98,9%	98,4%
C22	98,9%	100,0%
C07	99,0%	97,7%
C17	99,0%	100,0%
C01	99,1%	98,4%
C10	99,2%	97,0%
C14	99,3%	99,4%
C45	99,4%	99,2%
C11	99,6%	100,0%
C21	99,7%	98,3%
C06	99,7%	100,0%
C19	99,8%	100,0%
C05	99,8%	100,0%
C09	100,0%	100,0%
C98	100,0%	100,0%

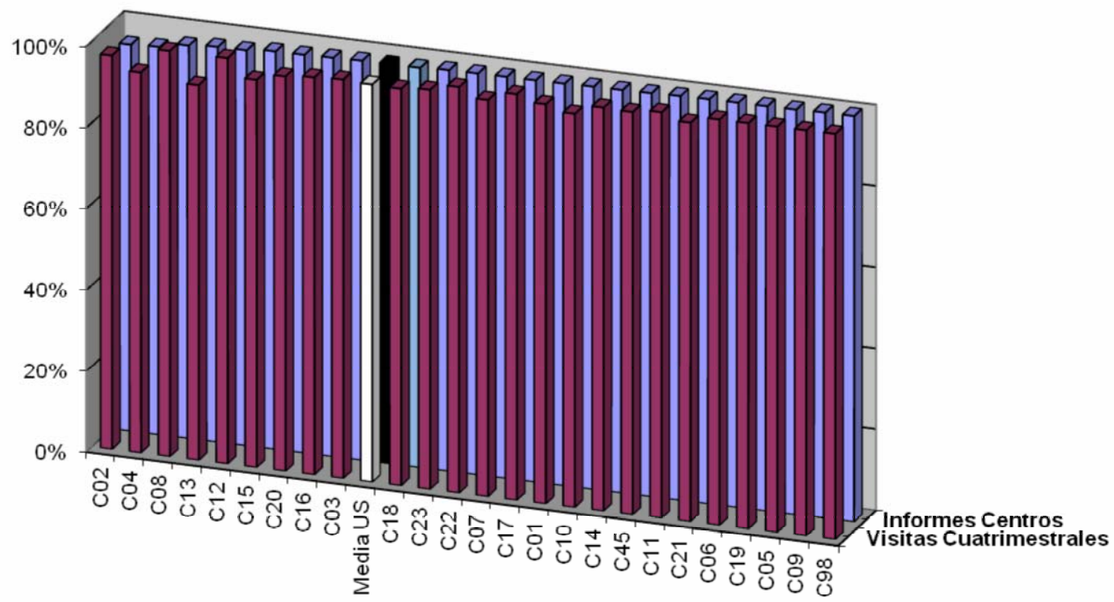

Análisis.

1) El número de clases analizadas por los Centros durante el curso 2011/2012 ha sido ligeramente inferior respecto al del año anterior. Esto se puede explicar por la tendencia general en los Centros a programar sesiones de docencia de una duración mayor en las nuevas titulaciones de Grado, y por el paro académico de dos semanas. Aún así, el total de clases verificadas ha estado cercano a las 310.000.

2) El número de clases visitadas por los inspectores en los Centros en este curso ha sido superior respecto del anterior. Se han realizado 2.577 visitas a lo largo del año académico 2011/2012, frente a las 2.295 del anterior.

3) La diferencia existente entre el porcentaje de clases impartidas según los centros (media de 98,5%) y el observado en las visitas cuatrimestrales (media de 98,0%) se ha reducido hasta situarse en el 0,5 punto porcentual, un mínimo histórico.

4) El porcentaje de incidencias observadas por los Centros se ha mantenido en cifras similares respecto del año anterior, situándose en el 3,5%.

5) El número de incidencias no justificadas representa un 13%, lo que representa un descenso respecto al alcanzado en el curso anterior y mínimo histórico. En el gráfico anteriormente mostrado de resultados comparativos con otros años, se refleja la persistencia de pequeñas oscilaciones en el intervalo comprendido entre el 10% y el 20%.

6) Las diferencias entre los porcentajes de clases impartidas, obtenidas desde lo observado en las visitas cuatrimestrales y desde los informes emitidos por el propio centro, se distribuyen en el intervalo de porcentajes [-3.1, +5.0], con media de la Universidad en +0.5 %.

7) En 10 Centros de los 25 inspeccionados en la Universidad de Sevilla, se ha comprobado que, tras las dos visitas cuatrimestrales, se estaban impartiendo el 100% de las clases programadas.

Balance final.

En resumen, podemos afirmar que las visitas confirman y avalan los informes de todos los Centros, muy similares a los del curso anterior, en los que:

- **Se tiene constancia de que el 98,5% de las clases se han impartido.**
- **En el 1,1 % de los casos, las incidencias han correspondido a ausencias justificadas**
- **Sólo en el 0,4 % de los casos no se ha aportado documentación justificativa**

Para el curso próximo 13/14 se abre una novedad importante en el control horario de clases, pues se llevarán a cabo dos experiencias piloto de control electrónico que deben suponer un ahorro importante de papel y de personal. Además, se va a simplificar la elaboración de los informes mensuales de los Centros, incluyendo el cálculo automático de los porcentajes de clases impartidas, que hasta ahora se realizaba manualmente.

3. CALENDARIO ACADÉMICO

Desde el curso 08/09, el Plan de Actuación de la ISD contempla el seguimiento del Calendario Académico como actividad a realizar. El Calendario Académico del curso 11/12 fue aprobado en el Acuerdo 7.2 del Consejo de Gobierno de 29 de abril de 2011. La ISD, a requerimiento de la Vicerrectora de Estudiantes, ha emitido 14 informes referidos a sendas peticiones de Centros para la adecuación de este calendario a los Centros correspondientes, referidos a periodos de exámenes, comienzo y final de cuatrimestres, etc.

Además, la ISD inició en cursos anteriores un seguimiento de las clases en los finales de los cuatrimestres en los distintos centros, por lo que se habían incrementado las visitas cuatrimestrales en la última quincena de clases. En el curso 08/09 se hizo un seguimiento del final del segundo cuatrimestre. En el curso 09/10 se realizó lo propio en el primer cuatrimestre. En curso 10/11 se realizaron 19 visitas (9 en el primer cuatrimestre y 10 en el segundo), de un total de 50, encontrando una situación de normalidad, con diferencias de 0.6% entre estas fechas y la media del año.

En la tabla siguiente se reflejan los datos de todas las visitas realizadas por la Inspección en las últimas quincenas de los dos cuatrimestres del curso 11/12. Es necesario indicar que en este curso se produjo un paro académico en las dos últimas semanas del curso, por lo que no se pudieron realizar visitas cuatrimestrales en este final del segundo cuatrimestre, salvo una. Como se observa, la media de clases impartidas en estas fechas es del 97.3%, que es muy similar a la media de todo el curso refleja que es del 98%

	VISITAS CENTROS ULTIMA QUINCENA DEL CUATRIMESTRE			
CENTRO	PORCENTAJE VISITA	FECHA	Nº CLASES	Nº CLASES IMPARTIDAS
c7	95,70%	11-ene-12	47	45
c12	100,00%	11-ene-12	7	7
c13	98,20%	11-ene-12	28	27,5
c19	100,00%	08-jun-12	12	12
Promedio	**98,48%**		**94**	**91,5**
		Promedio ponderado		**97,34%**

En resumen, tras los resultados de estos cuatro últimos cursos, entendemos que la docencia en nuestras Facultades y Escuelas se ajusta rigurosamente al calendario académico establecido.

4. CIERRE Y FIRMA DE ACTAS.

La Inspección de Servicios Docentes ha verificado el grado de cumplimiento de los plazos establecidos para el cierre y entrega de actas de calificación (artículo 27 de la Normativa Reguladora de Exámenes, Evaluaciones y Calificaciones), y reflejados en el Calendario Académico, aprobado en CG por Acuerdo 7.2/CG 29/04/2011.

Cierre de Actas

Como en años anteriores se ha realizado un seguimiento a todas las convocatorias. Finalizado el plazo, la Inspección ha enviado periódicamente correos electrónicos a las Secretarías de los Centros con peores resultados, urgiéndoles a reclamar el cierre de las actas a los profesores responsables. Posteriormente, llegado el caso, la Inspección se ha dirigido a los directores de departamento correspondientes para insistir en lo mismo.Siguen gráficos comparativos con los datos de las convocatorias de septiembre y febrero en los años anteriores, las de mejores y peores resultados de las 4 convocatorias existentes. Ya no hemos considerado necesario enviar un email masivo a todo el PDI, como hicimos en años anteriores en septiembre. En la primera figura se muestra el porcentaje de actas pendientes de cierre, relativos al total de actas de la convocatoria de septiembre (cercanas a las 8.000), en distintas fechas posteriores a la fecha límite establecida (30 de septiembre de 2012), y se compara con resultados de cursos anteriores.
Conviene advertir que en varios Centros, con gran número de profesores implicados, se había ampliado el período de realización de exámenes de septiembre en varios días como consecuencia de la gran cantidad de asignaturas que realizan sus exámenes en esta convocatoria. Por tanto el plazo establecido, en esos casos, ha sido muy difícil de cumplir para algunos de sus profesores.

Entendemos que no se ha detenido el espectacular descenso de cursos anteriores, llegando a un límite superior al 99% de actas prácticamente cerradas en plazo. Creemos que en el futuro será difícil superar ese nivel, que nos parece excelente, por las razones explicadas en el punto anterior, y por la existencia de excepciones provocadas por situaciones imprevistas de retrasos o inevitable coincidencias fechas de exámenes.

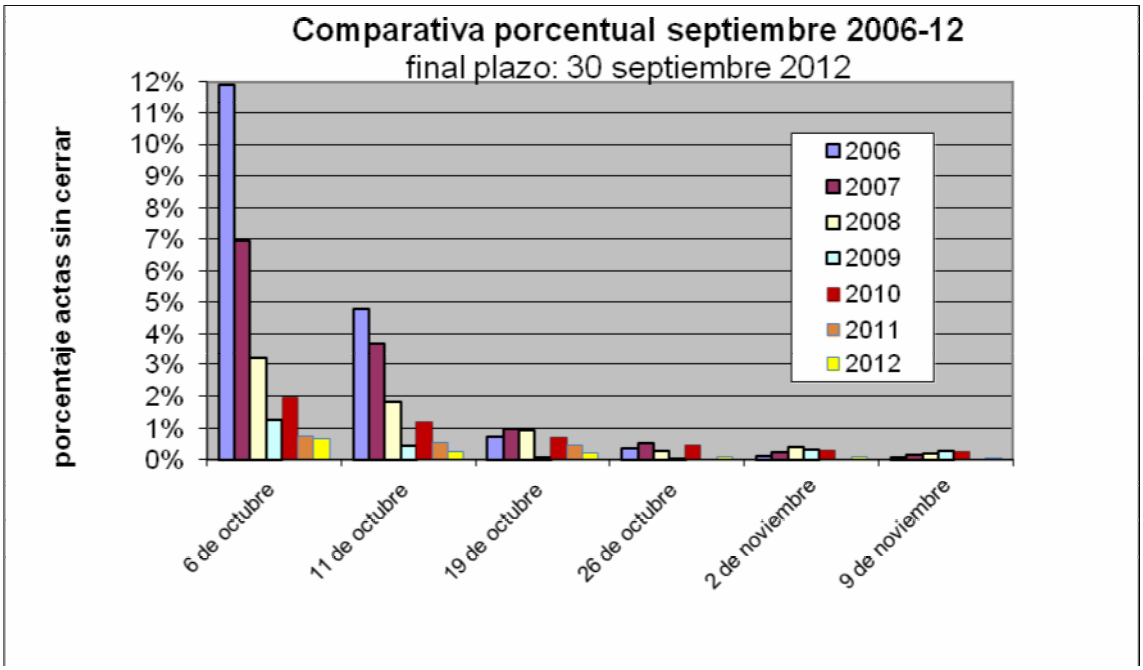

Sigue la comparativa porcentual de la convocatoria de febrero en los cinco últimos años. Se puede observar que la situación en esta convocatoria es peor que la de septiembre, pero también en continua mejora. El comienzo del nuevo curso motiva que las actas de septiembre se cierren con mayor diligencia que las actas de febrero, donde no existe esa presión.

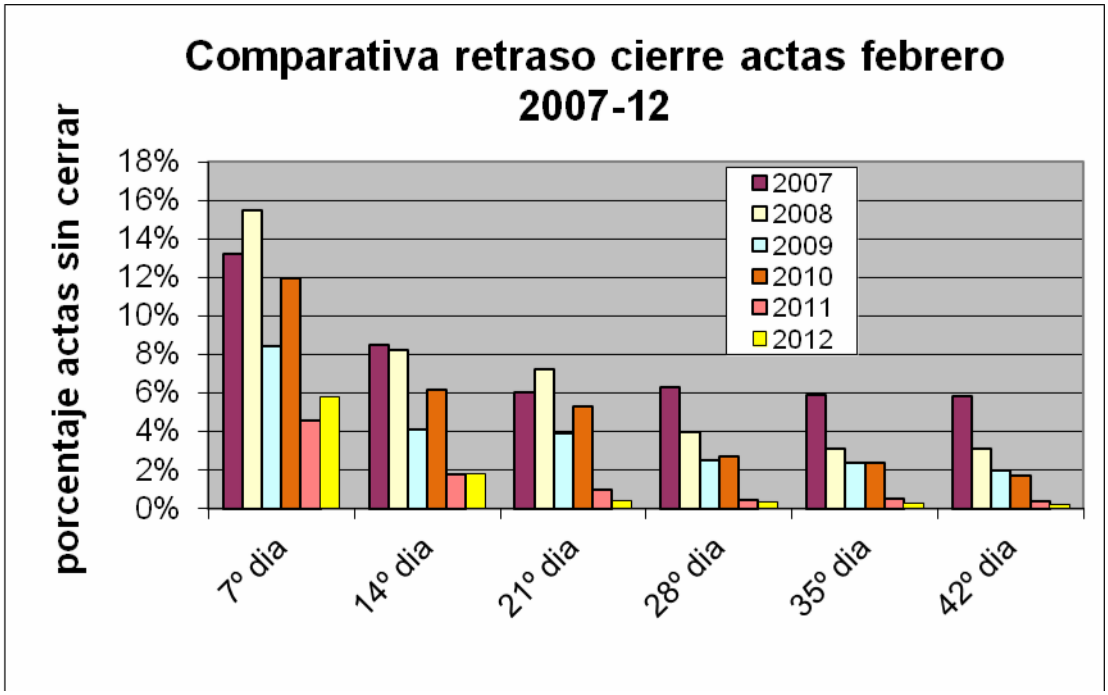

Firma de Actas

En cada convocatoria, se ha solicitado por escrito a las Secretarías de los Centros el estado de la firma de las Actas, trascurridas varias semanas desde el fin del plazo para ello. La Inspección ha escrito a cada uno de los profesores afectados urgiéndoles la firma de las actas pendientes. Posteriormente se ha vuelto a contactar con las Secretarías para verificar que los profesores las habían firmado.

Balance

El balance final que podemos hacer es claramente positivo, si se comparan años anteriores. No obstante, aún queda margen para la mejora en unos pocos Centros.

Reiteramos la necesidad de poder automatizar el proceso de firma, por métodos electrónicos, lo que ahorraría un trabajo importante al profesorado y mejoraría los resultados finales. Además, la introducción de la firma electrónica podría unificar métodos y plazos en los distintos Centros.

5. SEGUIMIENTO DE LOS POD.

Planes de Asignación de Profesorado incompletos.

El RGAD recoge en su articulado que el Plan de Organización Docentes (POD) debe ser completo (art 34.1), real (art 34.3) y estar permanentemente actualizado (art 38.4). Entre las actuaciones especiales de la Inspección de Servicios Docentes para este curso se planteó la comprobación de que los Planes de Asignación de Profesorado a los Planes de Organización Docente estuvieran completos.

Esta iniciativa cuenta ya con varios años de experiencia previa encontrándose siempre con diversas dificultades: la aplicación informática UXXI tiene ciertas limitaciones (la asignación de docencia está ligada a los contratos, no a las personas, por ejemplo), se producen retrasos de asignación en casos en que los concursos de plazas no se hayan resuelto aún al comienzo de curso, los datos de HOMINIS no se descargan automáticamente en UXXI, aun cuando ya existe un sistema de integración entre ambas aplicaciones que facilita el proceso de la asignación docente del profesorado.

A mediados de noviembre de 2010, había unos 1.269 créditos teóricos sin asignación de profesorado, representando el 3.8% del total de créditos teóricos impartidos en nuestra universidad. En el curso 11/12, por esas mismas fechas (10/11/2011), el número de créditos teóricos sin asignación docente era similar, 1.243 créditos (el mismo 3.8% del total de créditos teóricos). Siguen pareciendo cifras elevadas.

No obstante, conviene aclarar que la carencia de grabación de la asignación de profesores en el POD no implica ausencia de profesores en clase. De hecho, a

diferencia de cursos anteriores no se ha detectado ningún caso de retraso significativo en el comienzo de la docencia.

Se mantiene a disposición de los Centros un informe (*accredsindoc_uxxi_cen)* al que se tiene acceso vía Secretaría Virtual de la web, que les permite conocer en cada momento los créditos que están sin asignar en su POD grabado, describiendo asignaturas, departamentos y áreas afectadas. Este ágil instrumento facilita la detección rápida para la resolución de problemas de esta naturaleza.

Control de grupos de prácticas en el POD.

Como en cursos anteriores, se han llevado a cabo visitas de inspección a grupos de actividad práctica y de laboratorio con el fin de comprobar el grado de similitud existente entre los créditos que realmente se están impartiendo y los que con anterioridad se habían asignado en el Plan de Organización Docente del Centro, una carga docente basada en estimaciones cuantitativas de nueva matriculación y/o de promoción de cohortes precedentes.

En el curso 2011/12, la Inspección de Servicios Docentes ha seleccionado 16 materias LRU, con un alto porcentaje de docencia práctica, y 44 asignaturas EEES, lo cual eleva a 60 las asignaturas con docencia práctica inspeccionadas, frente a las 64 seleccionadas en el curso 2010/11. No obstante el número de asignaturas finalmente visitadas ha sido algo superior al año anterior. El número de créditos inspeccionados ha disminuido, de 4600 créditos se ha pasado a 3700. A cambio, se han llevado a cabo dos auditorías específicas a la docencia práctica clínica en el segundo cuatrimestre del Hospital Virgen del Rocío, y a la docencia en grupos pequeños del grado en Psicología.

Método.

Los criterios generales para la selección de asignaturas a inspeccionar se han mantenido respecto a años anteriores. A saber,

- Mayor Carga en créditos.
- Menor Ratio [nº alumnos/ nº grupos prácticos].
- Preselección sugerida por los resultados de la inspección realizada en años precedentes.

Junto a estas variables de decisión, se ha procurado diversificar el ámbito de las visitas de inspección, evitando concentrarlas en los mismos departamentos.

Una vez que la Inspección selecciona las asignaturas con docencia práctica a visitar en base a los criterios generales antes especificados,

a) Se comprueba si los datos de cada materia (profesorado, horario y lugar de impartición) están grabados en UXXI. En caso de que no lo estén o estén incompletos, se solicita la información a los Directores de los Departamentos correspondientes.

b) Un inspector docente visita, sin previo aviso, alguno de los grupos de prácticas de la asignatura. En dicha visita, el inspector docente mantiene entrevistas con profesores y/o alumnos, levantando acta del resultado de la inspección.
c) Se informa a los Departamentos en los que se han encontrado desfases significativos entre los créditos asignados y los realmente impartidos, pidiéndoles explicaciones o alegaciones al respecto.
d) Una vez completada la información sobre los desfases detectados con las respuestas recibidas por parte de los profesores y Departamentos afectados, se informa al Vicerrectorado de Profesorado y a los Centros implicados.

Actuaciones y resultados.

Como se ha señalado anteriormente, la tendencia a concentrar la selección anual de asignaturas en aquellas que presentan un mayor coeficiente [(nº grupos prácticos * nº créditos) / nº alumnos] junto con una mayor carga de créditos, se ha ido matizando con criterios de dispersión consistentes en cubrir un mayor ámbito departamental, proyectado sobre el abanico de Centros más amplio posible.

Como consecuencia de estas estrategias, el número de asignaturas con docencia práctica, que en alguna ocasión se han inspeccionado desde el curso 2004/05 hasta el 2011/12, se eleva actualmente a 396. En este cómputo, existen materias que han sido seleccionadas más de una vez (aunque se han contabilizado una sola), debido a que las valoraciones que siguieron tras la visita no resultaron concluyentes.

De las visitas de inspección realizadas se deduce que:

a) En 3 asignaturas, la visita no se pudo realizar por haber concluido la docencia práctica antes de que se pudiera disponer de datos completos, fehacientes y oficiales del POD correspondiente a las asignaturas seleccionadas. En el próximo curso estas asignaturas se considerarán prioritarias para su inspección.
b) De las 57 asignaturas inspeccionadas, se comprobó que en 43 de ellas, la carga era exactamente la establecida en POD. En 23 de estos casos hemos recomendado la felicitación al Departamento correspondiente por la diligencia en facilitar los datos que se requieren para llevar a cabo la visita de inspección, al tiempo que se ha podido constatar, con absoluta precisión, que la impartición de la docencia por el profesorado era totalmente acorde con lo establecido en el POD.
c) En 14 asignaturas se han cuantificado diferencias entre carga docente asignada y la que realmente se imparte, generándose un desfase acumulado de 110 créditos aproximadamente (alrededor del 3% del total de los 3694 créditos analizados), que iguala el mínimo histórico porcentual.
d) En las asignaturas LRU se concentran las mayores divergencias (7 asignaturas con diferencias que totalizan 81 créditos). Se ha enviado el informe a los Departamentos más afectados, para que corrijan, modificando sus POD para el curso próximo, todas las diferencias encontradas.

e) Por el contrario, las asignaturas EEES inspeccionadas en el curso 2009/10 muestran un alto grado de verosimilitud (sólo 29 créditos divergentes en 7 asignaturas).

En el cuadro y las figuras que siguen se visualizan estas conclusiones.

Curso	Asignaturas inspeccionadas	Créditos inspeccionados	Divergencia de créditos	Porcentaje	Asignaturas con diferencias	Felicitaciones
04-05	26	1122,15	682,34	61 %	23	
05-06	50	1858,84	221,28	12 %	24	9
06-07	58	3318,38	329,63	10 %	17	17
07-08	48	3129,54	220,25	7 %	12	9
08-09	64	2712	467	17 %	29	17
09-10	74	4130,94	145,8	4 %	17	29
10-11	55	4653	158	3%	12	22
11-12	57	3694	110	3%	14	23

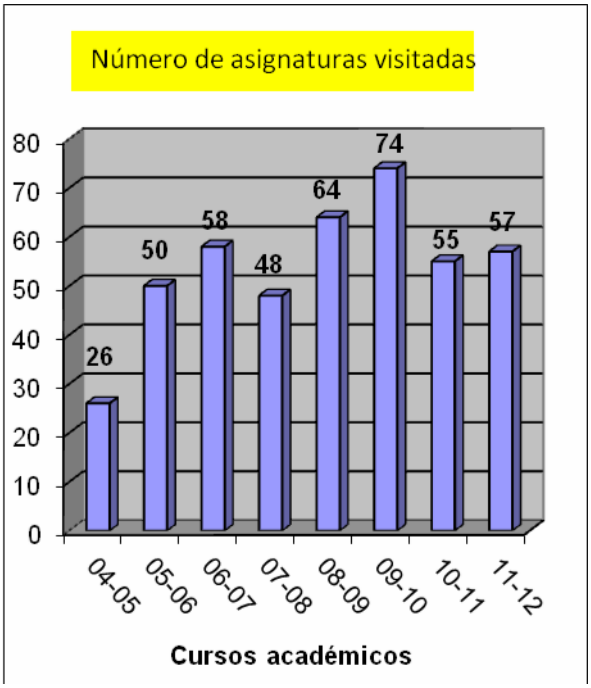

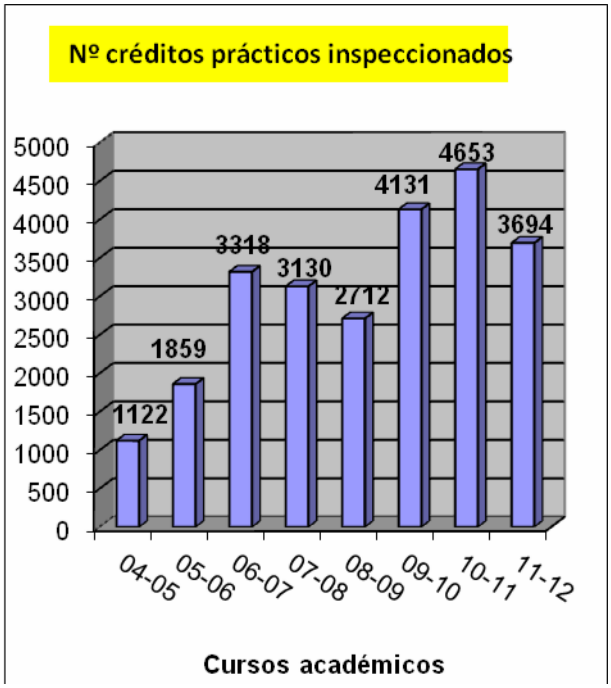

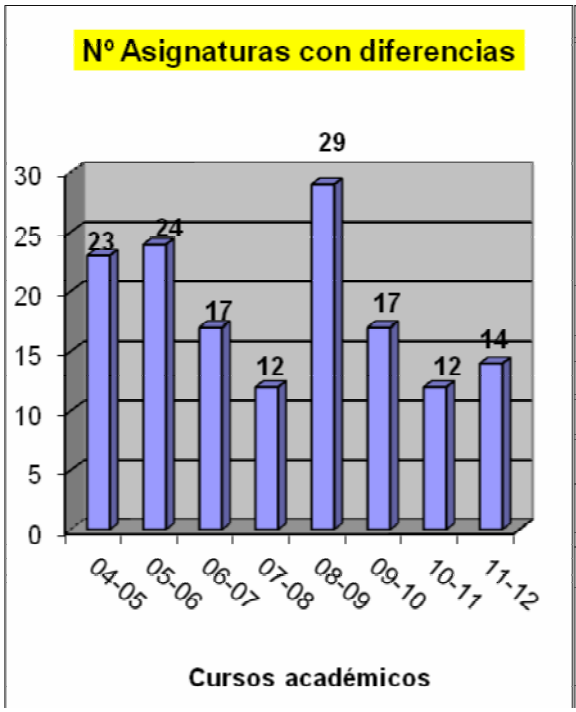

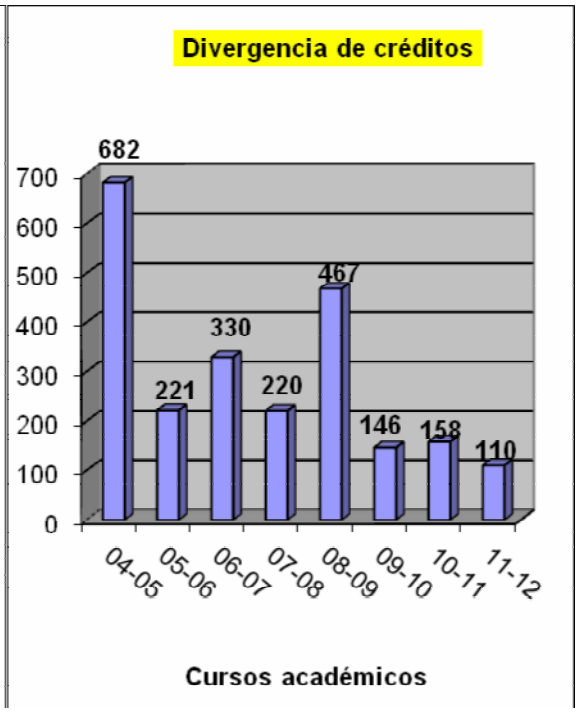

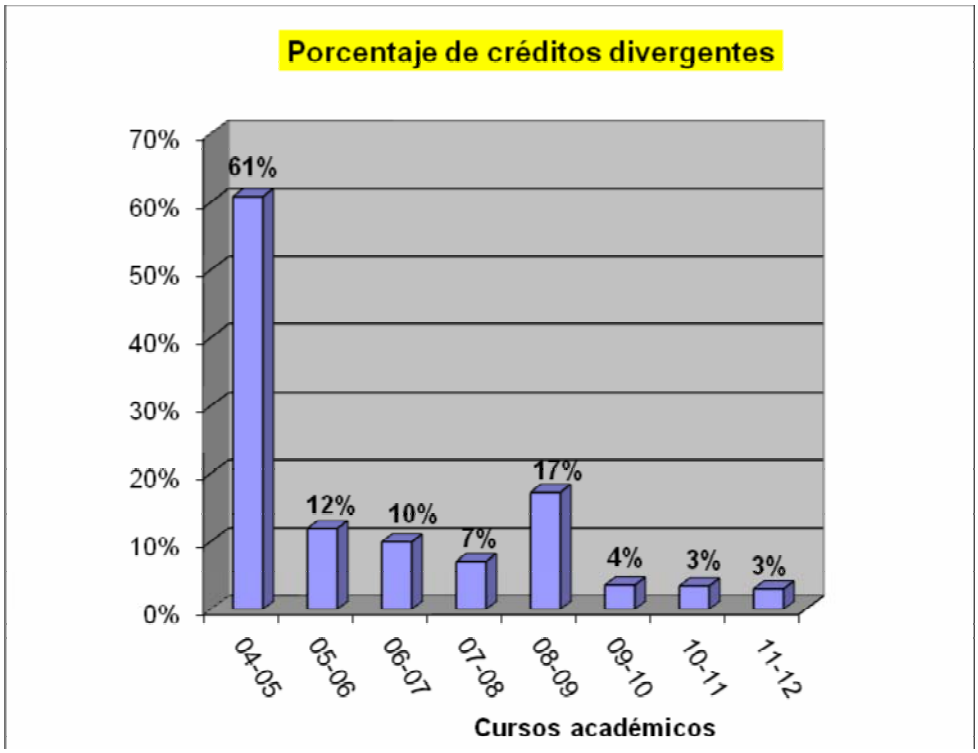

Todos estos cuadros se pueden resumir en el siguiente

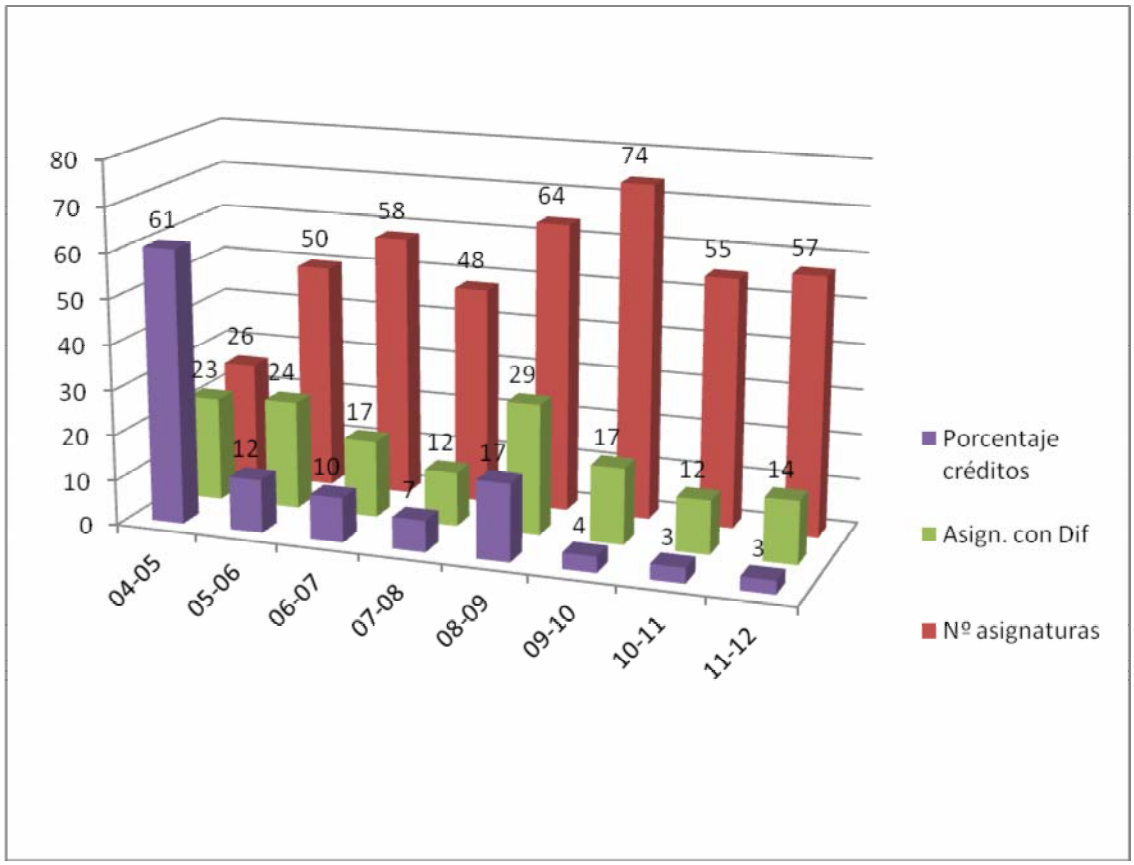

6. PUBLICACIÓN DE LOS PROGRAMAS DE LAS ASIGNATURAS Y DE LOS PROYECTOS DOCENTES.

El Reglamento General de Actividades Docentes establece que los Centros y Departamentos adoptarán las medidas necesarias para garantizar la publicidad de los proyectos docentes (art. 42.3), con unos contenidos precisos (art. 41.2). En concreto, la información contenida en el programa de la asignatura debe publicarse, al menos, en el portal electrónico de la universidad con suficiente antelación (art. 11.2), facilitándose enlaces desde los portales de cada Centro.

Por otra parte, el Plan de Actuación de la Inspección de Servicios Docentes para el curso 2011/2012 establece que la Inspección realizará un seguimiento y análisis de la publicación de los elementos citados, informando de las eventuales deficiencias a Departamentos y Centros (art. 46 y 47 del RGAD).

El Reglamento General de Actividades Docentes señala que los programas y proyectos deben publicarse, al menos (es decir, obligatoriamente) en el portal electrónico de la universidad, frente a los formatos y soportes preexistentes (que pueden también mantenerse). El objeto de este informe se refiere a los programas y proyectos docentes que han seguido el procedimiento para su publicación en el portal de la universidad; no considerándose los programas y/o proyectos docentes que

hayan sido publicados por otros procedimientos. Es decir, en muchas asignaturas existirán programas y proyectos docentes que fueron dados a conocer al alumnado, o a los departamentos, o a los centros, pero que no cumplen con el procedimiento estipulado por la normativa en vigor.

Para el adecuado desarrollo de dicho procedimiento de elaboración y publicación de los programas y proyectos docentes de las asignaturas, se modificó la aplicación Algidus para la Gestión de Programas de Asignaturas y Proyectos Docentes, que existía antes de la entrada en vigor del Reglamento General de Actividades Docentes, para adaptarla al mismo. Algidus está en la base de todo el procedimiento de elaboración y publicación de programas y proyectos docentes, ya que se publican en el portal electrónico de la Universidad de Sevilla los programas y proyectos que han seguido los diferentes pasos y etapas previstos en dicha aplicación con la intervención de los profesores de las asignaturas, de los coordinadores de las mismas y de los secretarios de los departamentos.

Metodología

El objetivo de este informe es realizar un seguimiento y análisis de la publicación de los programas de las asignaturas y de los proyectos docentes de las mismas durante el curso 2011/2012. Los datos para la elaboración del mismo fueron proporcionados a la Inspección de Servicios Docentes por el Vicerrectorado de Docencia según la información que figuraba en la aplicación Algidus.

Los datos señalan los programas de las asignaturas y los proyectos docentes de las mismas que deben publicarse, los que habían terminado el proceso correctamente en la aplicación Algidus y, por tanto, habían sido publicados en el portal de la universidad, los que están en diversas fases del proceso de elaboración, pero sin haber sido culminados, y los que no habían sido objeto de ningún tipo de actuación por profesores o departamentos. Debido al carácter heterogéneo de los másteres según su diferente origen y la dificultad de control por parte de los centros de algunos de ellos, este informe se ha concentrado en las asignaturas de primer y segundo ciclo de las titulaciones que continúan según la normativa anterior y en las asignaturas de grado adaptadas a la nueva normativa.

La información se ha organizado atendiendo a tres criterios de división para su análisis. En un primer lugar, se ha realizado un análisis separado de los programas de las asignaturas, de una parte, y de los proyectos docentes, por otro. En segundo lugar, se han obtenido los datos agregados para toda la Universidad de Sevilla de la situación de los estudios de grado frente a los estudios de primer y segundo ciclo. En tercer lugar, se ha realizado un análisis detallado por cada centro que permita conocer cuál es la situación concreta en cada uno. Finalmente, para cada uno de los tres grupos de datos se va a realizar una comparación entre los resultados obtenidos en el curso 2011/2012 con los años anteriores.

Resultados

Se presentan a continuación los principales resultados desglosados por centros, tanto los referentes al seguimiento de programas de las asignaturas como los referentes al seguimiento de los proyectos docentes.

Análisis de la publicación de los programas de las asignaturas.

Tabla 1.- Resumen del análisis de la publicación de los programas de las asignaturas. Curso 2011/12

CENTRO	ASIGNA-TURAS	PUBLI-CADOS	SIN PROGRAMA	EN PROCESO	% PUBLICADOS	% SIN PROGRA-MA	% EN PROCE-SO
C01	244	216	23	5	88.52%	9.43%	2.05%
C02	263	225	33	5	85.55%	12.55%	1.90%
C03	227	216	9	2	95.15%	3.96%	0.88%
C04	406	317	69	20	78.08%	17.00%	4.93%
C05	153	129	20	4	84.31%	13.07%	2.61%
C06	124	109	11	4	87.90%	8.87%	3.23%
C07	146	122	23	1	83.56%	15.75%	0.68%
C08	100	81	17	2	81.00%	17.00%	2.00%
C09	159	153	4	2	96.23%	2.52%	1.26%
C10	64	50	13	1	78.13%	20.31%	1.56%
C11	186	140	32	14	75.27%	17.20%	7.53%
C12	83	70	11	2	84.34%	13.25%	2.41%
C13	102	82	11	9	80.39%	10.78%	8.82%
C14	108	82	19	7	75.93%	17.59%	6.48%
C15	80	74	1	5	92.50%	1.25%	6.25%
C16	655	516	133	6	78.78%	20.31%	0.92%
C17	158	147	8	3	93.04%	5.06%	1.90%
C18	446	369	47	30	82.74%	10.54%	6.73%
C19	113	87	22	4	76.99%	19.47%	3.54%
C20	396	301	85	10	76.01%	21.46%	2.53%
C21	92	92			100.00%	0.00%	0.00%
C22	82	73	8	1	89.02%	9.76%	1.22%
C23	481	423	47	11	87.94%	9.77%	2.29%

CENTRO	ASIGNA-TURAS	PUBLI-CADOS	SIN PROGRAMA	EN PROCESO	% PUBLICADOS	% SIN PROGRA-MA	% EN PROCE-SO
C45	591	498	51	42	84.26%	8.63%	7.11%
C98	83	75	7	1	90.36%	8.43%	1.20%
C901	8	4	2	2	50.00%	25.00%	25.00%
U Sevilla	**5550**	**4651**	**706**	**193**	**83.80%**	**12.72%**	**3.48%**
GRADOS	**3558**	**3010**	**408**	**140**	**84.60%**	**11.47%**	**3.93%**
LRU	**1992**	**1641**	**298**	**53**	**82.38%**	**14.96%**	**2.66%**

En la Tabla 1 aparecen recogidos los datos correspondientes al seguimiento de los programas de las asignaturas en la aplicación Algidus para el curso 2011/12. Respecto a las cifras globales de la Universidad de Sevilla, aparece un total de 5550 asignaturas de grados y primer y segundo ciclo en total, cuyos programas debían publicarse. De ellos, se han cumplimentado completamente un total de 4651, lo que supone un 83.8% del total, porcentaje ligeramente superior al del curso anterior. Frente a esto, sobre un 12.7% de los programas no ha habido ningún intento de gestionarlo según la aplicación. Un 3.5% de los programas de la Universidad se ha quedado en un momento intermedio del procedimiento.

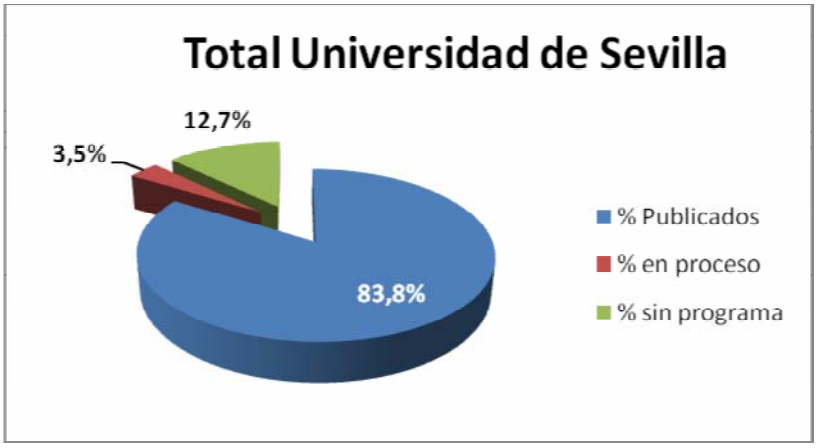

Es interesante señalar que estos porcentajes varían muy poco entre las asignaturas de los planes antiguos y los planes actuales, a diferencia de lo que ocurría en los cursos anteriores. En particular, las asignaturas de los grados han terminado el proceso en un 84.6% de los casos y las asignaturas de los planes antiguos en un 82.4%.

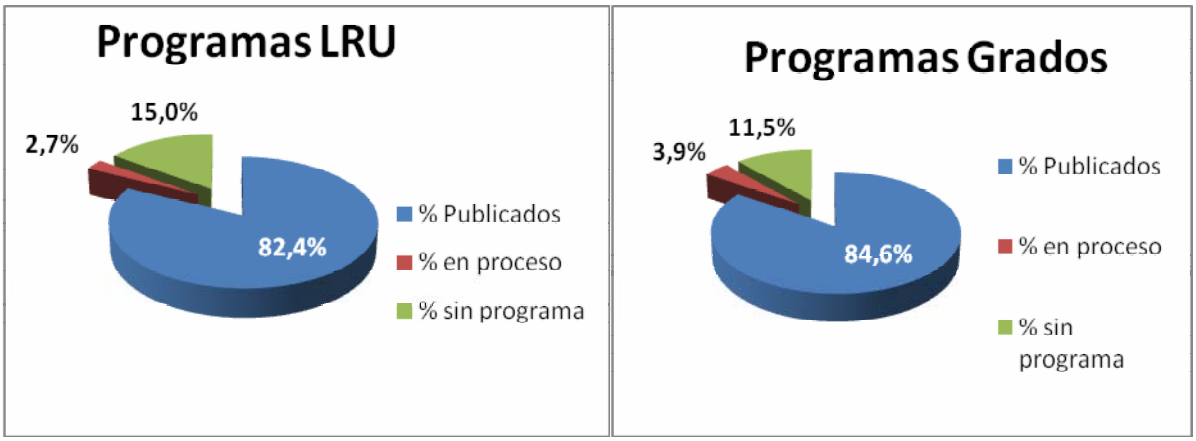

Respecto a las cifras desglosadas por centros la variación entre los mismos es muy llamativa variando desde el 75% hasta el 100% (salvo un Centro, con un 50%, referido a un número muy pequeño) en programas correctamente tramitados. En cuanto a los programas no iniciados los valores menos positivos no superan el 25% en ningún caso, mejorando los peores datos de cursos anteriores. Las cifras correspondientes a cada centro deben ser estudiadas por los mismos para plantearse la mejora de las mismas.

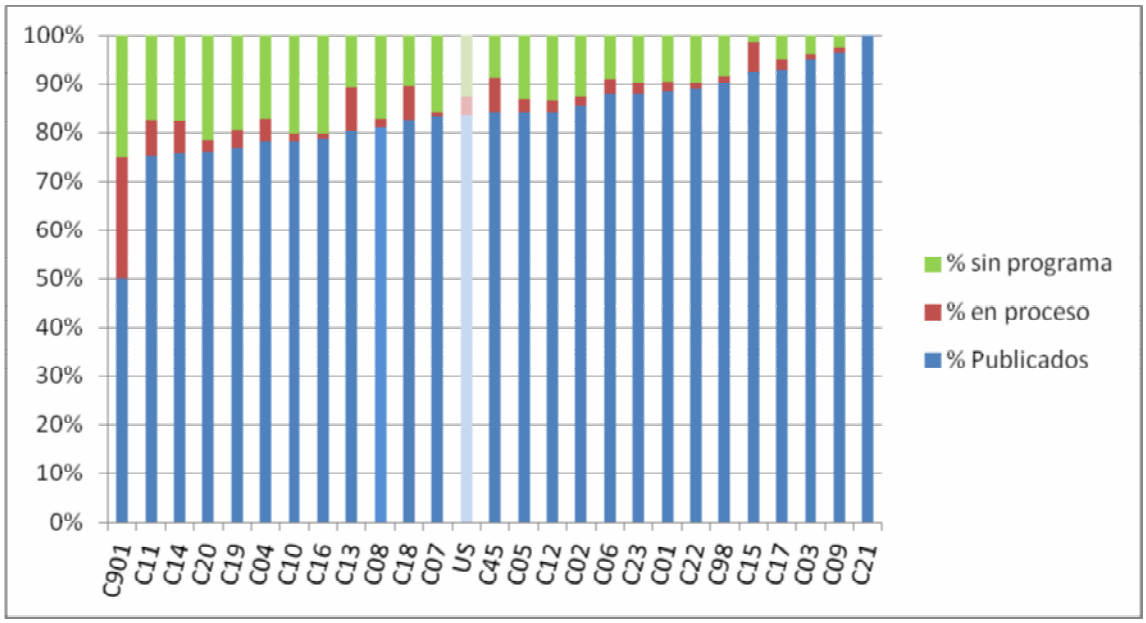

Análisis de la publicación de los proyectos docentes de las asignaturas.

Tabla 2.- Resumen del análisis de la publicación de los proyectos docentes de las asignaturas. Curso 2011/12

CENTRO	PUBLICADOS	SIN PUBLICAR	TOTAL PROYECTOS	% PUBLICADOS	% SIN PUBLICAR
C01	332	127	459	72.33%	27.67%
C02	127	191	318	39.94%	60.06%
C03	253	121	374	67.65%	32.35%
C04	149	307	456	32.68%	67.32%
C05	105	98	203	51.72%	48.28%
C06	98	51	149	65.77%	34.23%
C07	229	103	332	68.98%	31.02%
C08	81	64	145	55.86%	44.14%
C09	80	120	200	40.00%	60.00%
C10	43	41	84	51.19%	48.81%
C11	66	155	221	29.86%	70.14%
C12	59	39	98	60.20%	39.80%
C13	37	92	129	28.68%	71.32%
C14	63	86	149	42.28%	57.72%
C15	165	58	223	73.99%	26.01%
C16	432	359	791	54.61%	45.39%
C17	144	58	202	71.29%	28.71%
C18	85	398	483	17.60%	82.40%
C19	70	92	162	43.21%	56.79%
C20	167	299	466	35.84%	64.16%
C21	95	59	154	61.69%	38.31%
C22	126	31	157	80.25%	19.75%
C23	222	341	563	39.43%	60.57%
C45	250	439	689	36.28%	63.72%
C98	278	42	320	86.88%	13.13%
C901	1	7	8	12.50%	87.50%
USevilla	**3757**	**3778**	**7535**	**49.86%**	**50.14%**
GRADOS	**3110**	**2180**	**5290**	**58.79%**	**41.21%**
LRU	**647**	**1598**	**2245**	**28.82%**	**71.18%**

En la Tabla 2 se hace ahora referencia a los proyectos docentes de las asignaturas. Hay que recordar que en cada asignatura puede haber tantos proyectos docentes como grupos se impartan en la misma. Por ello, el número de proyectos de cada titulación es siempre superior al número de programas.

En total, debían elaborarse en el curso 2011/12 en toda la Universidad de Sevilla 7.535 proyectos docentes. De ellos, se finalizaron en la aplicación Algidus y quedaron preparados para su publicación en el portal electrónico un total de 3.757, lo que representa un 49.9% del total. El porcentaje de proyectos no publicados en la

aplicación Algidus es de 50.1%. Estas cifras son bajas y suponen un empeoramiento respecto al curso anterior.

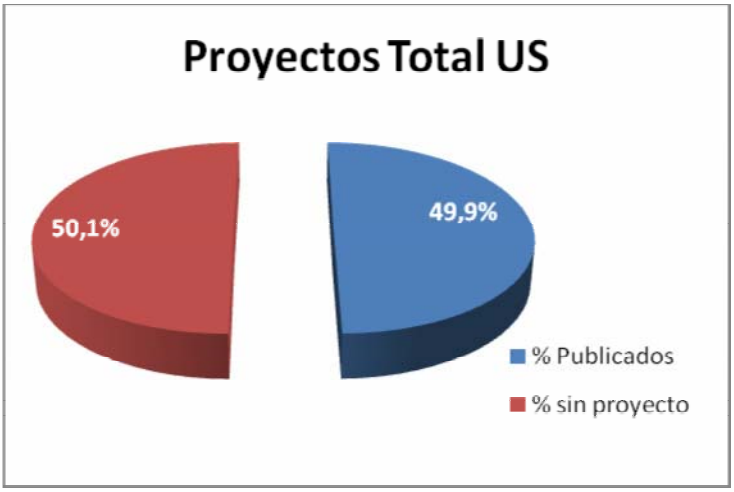

Las cifras varían si se distinguen entre las asignaturas de planes nuevos y antiguos. En concreto, de los 5290 proyectos que se debían preparar para los grados, se terminaron 3110, lo que supone un 58.7% del total. En los planes antiguos había que cumplimentar 2245 proyectos docentes y se terminaron 647, lo que supone un 28.8% del total. Sin embargo, hay que tener en cuenta que muchos de estos proyectos se refieren a grupos sin docencia porque se han extinguido esas asignaturas en los planes de estudio.

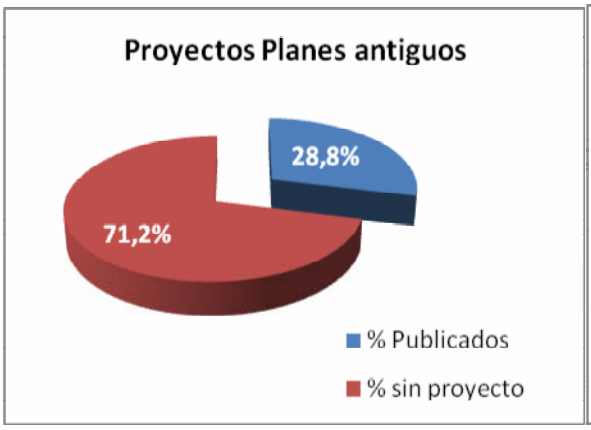

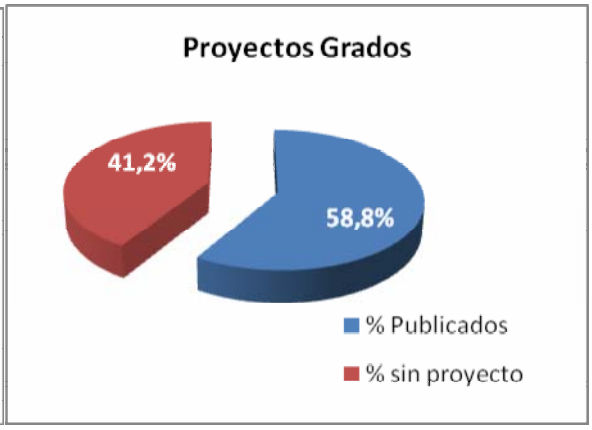

Las diferencias entre los centros respecto a los proyectos docentes son muy significativas. Las variaciones van desde el 12.5% del centro con menor porcentaje de proyectos terminados frente al 86.8% con el mayor. En doce centros el porcentaje de proyectos docentes que no están publicados es superior al 50%.

De nuevo, las cifras globales de cada centro y su comparación con la de otros centros y con la media de la Universidad de Sevilla deberían motivar el inicio de procesos de mejora en aquellos casos en los que las diferencias son más evidentes.

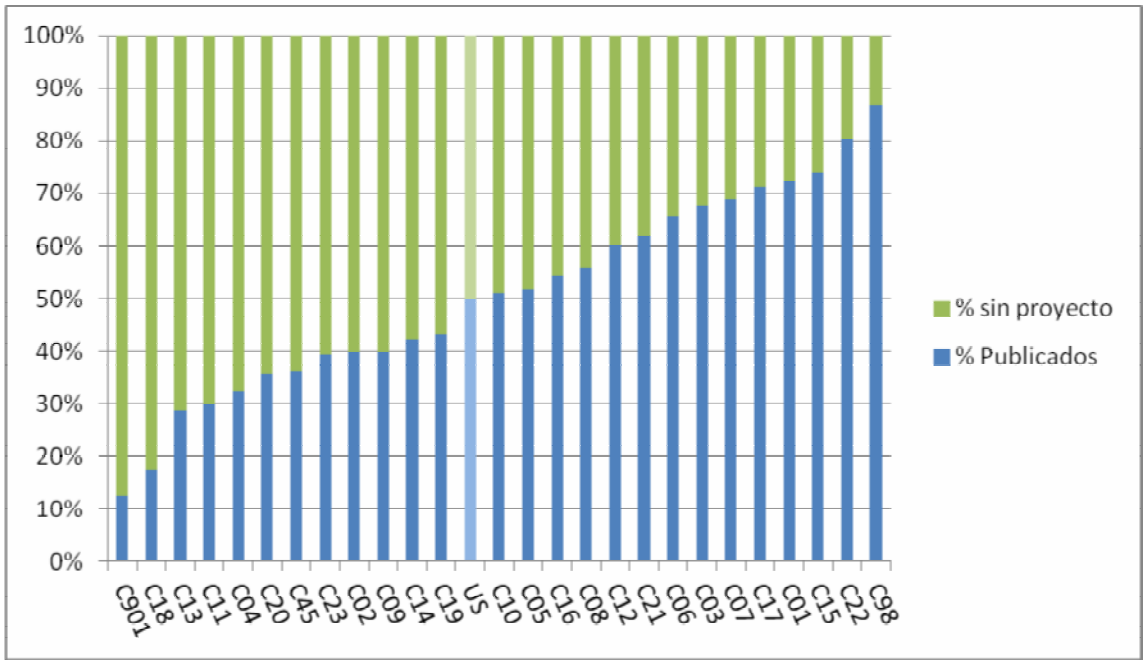

Tabla 3.- Variación en los porcentajes de programas y proyectos docentes publicados entre los cursos 2009/10, 2010/11 y 2011/12.

	PROGRAMAS PUBLICADOS				PROYECTOS PUBLICADOS			
Centro	2009/10	2010/11	2011/12	10/11 vs. 11/12	2009/10	2010/11	2011/12	10/11 vs. 11/12
C01	86,4%	88.94%	88.52%	-0.42%	75,2%	72.27%	72.33%	0.06%
C02	78,9%	83.69%	85.55%	1.86%	31,7%	42.14%	39.94%	-2.20%
C03	99,4%	99.48%	95.15%	-4.33%	73,3%	76.92%	67.65%	-9.27%
C04	84,6%	80.53%	78.08%	-2.45%	43,1%	36.34%	32.68%	-3.66%
C05	79,7%	83.58%	84.31%	0.73%	66,8%	64.29%	51.72%	-12.5%
C06	87,2%	88.00%	87.90%	-0.10%	82,3%	70.90%	65.77%	-5.13%
C07	79,8%	83.20%	83.56%	0.36%	66,5%	65.63%	68.98%	3.35%
C08	81,2%	83.54%	81.00%	-2.54%	64,7%	72.33%	55.86%	-16.4%
C09	97,2%	97.33%	96.23%	-1.10%	69,1%	70.97%	40.00%	-30.9%
C10	70,2%	74.14%	78.13%	3.99%	34,5%	56.98%	51.19%	-5.79%
C11	69,6%	77.50%	75.27%	-2.23%	43,3%	49.36%	29.86%	-19.5%
C12	80,3%	78.87%	84.34%	5.47%	54,2%	62.37%	60.20%	-2.17%
C13	75,6%	79.35%	80.39%	1.04%	20,9%	51.34%	28.68%	-22.6%
C14	75,3%	79.78%	75.93%	-3.85%	27,1%	43.31%	42.28%	-1.03%
C15	85,0%	85.71%	92.50%	6.79%	11,8%	54.59%	73.99%	19.40%
C16	72,3%	74.17%	78.78%	4.61%	52,7%	56.17%	54.61%	-1.56%

Centro	2009/10	2010/11	2011/12	10/11 vs. 11/12	2009/10	2010/11	2011/12	10/11 vs. 11/12
C17	92,6%	93.53%	93.04%	-0.49%	79,4%	68.89%	71.29%	2.40%
C18	75,7%	84.54%	82.74%	-1.80%	48,4%	35.18%	17.60%	-17.5%
C19	77,6%	78.75%	76.99%	-1.76%	71,3%	47.22%	43.21%	-4.01%
C20	63,8%	67.39%	76.01%	8.62%	57,8%	59.07%	35.84%	-23.2%
C21	100,0%	100%	1000%	0.00%	70,5%	58.52%	61.69%	3.17%
C22	79,0%	87.69%	89.02%	1.33%	50,0%	74.48%	80.25%	5.77%
C23	78,0%	85.40%	87.94%	2.54%	54,0%	53.26%	39.43%	-13.8%
C45	84,9%	86.79%	84.26%	-2.53%	47,0%	51.59%	36.28%	-15.3%
C98	86,4%	86.67%	90.36%	3.69%	51,0%	87.27%	86.88%	-0.39%
C901			50.00%	50.00%			12.50%	12.50%
US	**80,0%**	**83.00%**	**83.80%**	**0.80%**	**52,2%**	**57.30%**	**49.86%**	**-7.44%**
LRU	**78,8%**	**80.70%**	**82.38%**	**1.68%**	**50,7%**	**48.09%**	**28.82%**	**-19.27%**
Grados	**91,8%**	**91.36%**	**84.60%**	**-6.76%**	**61,0%**	**74.72%**	**58.79%**	**-15.9%**

Respecto a la variación entre los dos últimos cursos de los que se dispone de datos, la Tabla 3 muestra una pequeña mejora porcentual en la publicación de los programas de las asignaturas, pero un importante empeoramiento en los proyectos docentes entre los cursos 2010/11 y 2011/12 para el conjunto de la Universidad de Sevilla. Lo más llamativo a nivel global es el empeoramiento en el caso de las asignaturas de grado en las dos categorías.

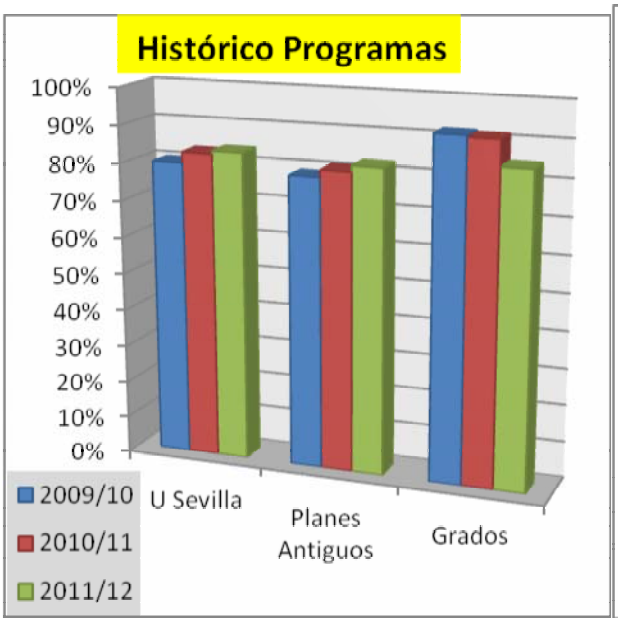

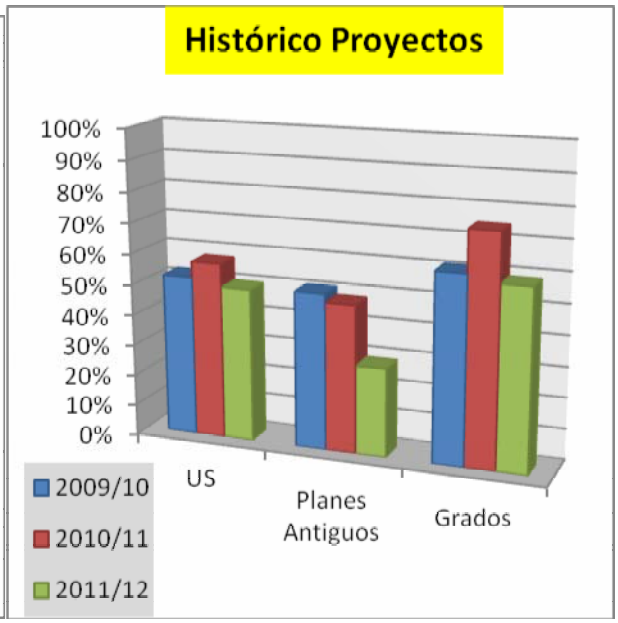

Respecto a la distribución por centros, hay que señalar un comportamiento muy variable en ambas categorías (proyectos y programas) con ligeros crecimientos en la mayoría de los centros referidos a los programas frente a grandes variaciones (fuertes incrementos porcentuales y fuertes caídas porcentuales) en las variaciones en la publicación de los proyectos docentes.

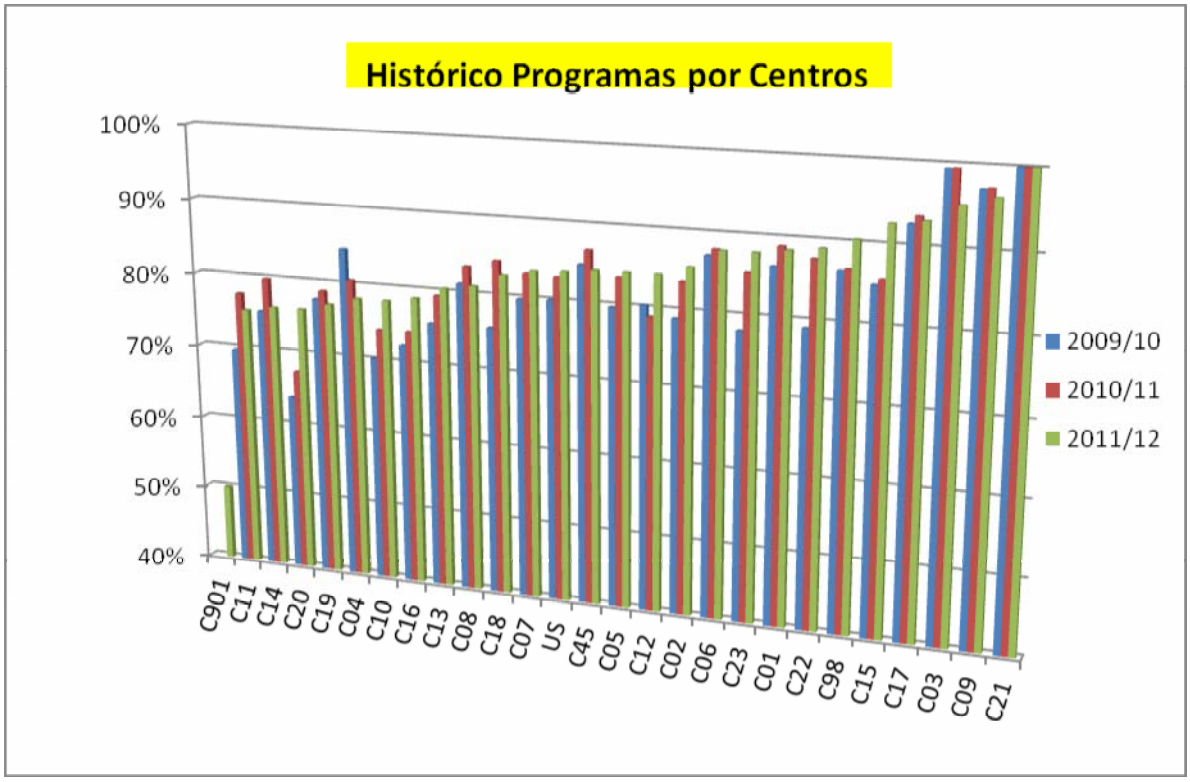

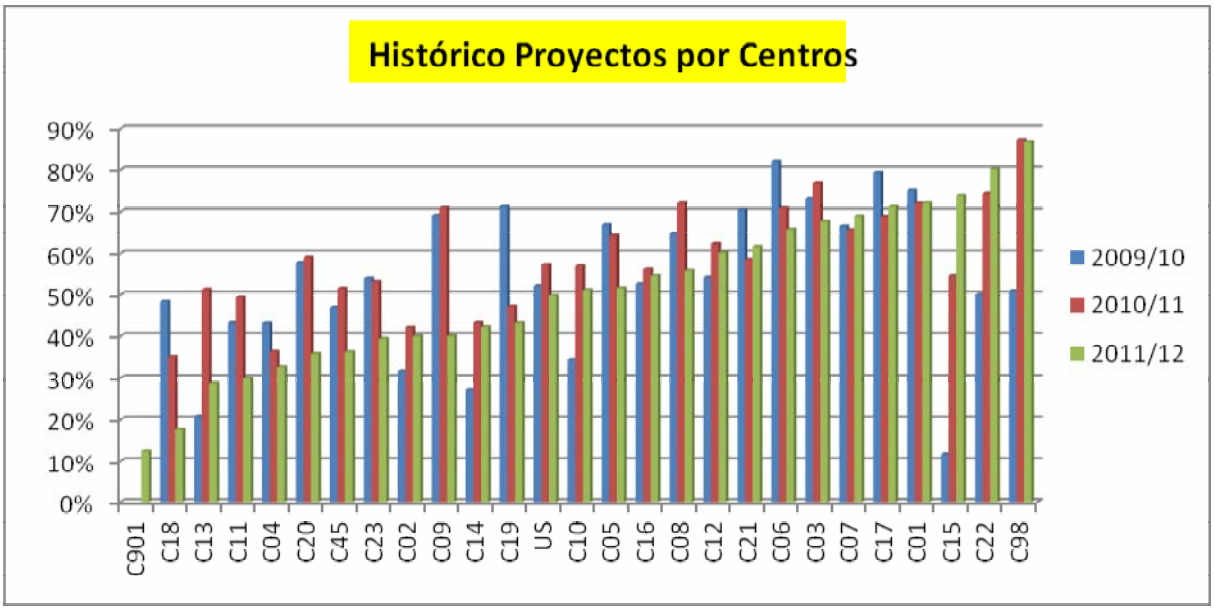

Conclusiones

En primer lugar, el porcentaje de programas y proyectos publicados es elevado, aunque todavía están lejos de posiciones ideales. Las cifras del 83.8% en el caso de los programas y del 49.8% en el caso de los proyectos docentes así lo indican. Hay que considerar que la diferenciación entre estos dos documentos no se ha formalizado hasta la aprobación del antedicho Reglamento, por lo que no existe tradición entre el profesorado de elaborar ambos documentos, y no es de extrañar un menor porcentaje en el caso de los proyectos docentes, que es el que presenta el perfil más novedoso. Por otra parte, hay que considerar que la aplicación Algidus supone una innovación relativa para los profesores, es poco amigable en muchas de sus rutinas y de sus procedimientos y han presentado bastantes problemas desde su puesta en marcha, lo que pudo desincentivar a los profesores en su uso.

En segundo lugar, parece que las asignaturas de los nuevos grados, que han estado más comprometidas en la elaboración completa de ambos documentos para que puedan ser publicados en el portal electrónico de la universidad, están limitando su aportación a los buenos resultados en el presente curso. Este dato es preocupante, en la medida en que la tendencia parecía ser a que con las nuevas titulaciones casi todas las asignaturas se iban a adaptar plenamente a estos nuevos documentos de planificación docente.

En tercer lugar, respecto a los centros, se han manifestado importantes diferencias entre ellos sobre la publicación de programas y proyectos docentes. Es una cuestión que debe ser objeto de análisis por cada centro para plantearse la necesidad de mejora en los casos más destacables.

En cuarto lugar, se han producido una ligera mejoría en el grado de publicación tanto de los programas, pero un sensible empeoramiento en la publicación de los proyectos docentes frente a la situación del curso 2010/11. En este aspecto los niveles de incumplimiento son bastante elevados y sería conveniente una labor más activa tanto por la vía de la formación como por la vía de la motivación para que los profesores desarrollen de forma completa el proceso de publicación de sus proyectos docentes. Hay que tener en cuenta que es el documento que actualiza cada curso la programación de la asignatura (ya que el programa en principio no varía entre cursos) y es de gran importancia como guía del funcionamiento de las asignaturas. Los programas de las asignaturas son más estables, pero los proyectos docentes deber ser actualizados cada año y no dependen del coordinador sino de los profesores de cada grupo.

Se observan algunas circunstancias que mitigan este problema:

1. Las asignaturas transversales tienen un proyecto docente en unas titulaciones, pero no en otras.
2. Las asignaturas de dobles titulaciones, a veces, tienen su proyecto docente en la misma asignatura de la titulación simple, pero no en la doble.
3. Las asignaturas de prácticas, prácticum o de trabajo fin de grado, frecuentemente carecen de proyectos.

7. PUBLICIDAD DE LAS TUTORÍAS

El Reglamento General de Actividades Docentes establece que los Centros y Departamentos adoptarán las medidas necesarias para garantizar la publicidad de los proyectos docentes (art 42.3), con unos contenidos precisos (art 41.2); en particular, la información relativa a horarios de tutorías y de atención personal de sus profesores en los tablones de anuncios y los portales electrónicos de los Departamentos (art. 44.2).

Desde el curso académico 2009/10, la Inspección de Servicios Docentes incorporó entre sus líneas de actuación el seguimiento de la publicación de los Horarios de Tutorías, tanto en tablones de anuncios como en páginas web. Dicha actividad se ha mantenido a lo largo del curso 2011/12, aplicando la siguiente metodología:

Publicidad en páginas web de los Departamentos

Los portales electrónicos de los 129 Departamentos de la Universidad de Sevilla fueron explorados, en el mes de junio de 2012, usando como página web de inicio la de la Universidad de Sevilla (www.us.es), para comprobar si:

- Desde la página web de la Universidad se enlazaba con el portal del Departamento.
- El horario de Tutorías estaba publicado en la página web del Departamento.
- Se accedía rápidamente desde el portal del Departamento.
- El ámbito temporal (anual, cuatrimestral) de vigencia de las tutorías estaba explícito y actualizado.
- La información se organizaba por asignaturas.
- La información se clasificaba por profesores.

Como resumen de la exploración realizada se concluyó que sólo 56 de las 129 páginas (un 43 %) reunía un estándar de calidad en relación a lograr transmitir una información completa, real y actualizada.

Entre las incidencias detectadas cabe destacar las siguientes:

- Páginas web en construcción.
- Páginas web en actualización en el momento de la consulta.
- Ruta compleja hasta acceder a la información en la página web.
- Tutorías sin enlace a la página web del Departamento.
- No todo el PDI tenía actualizada la información de sus tutorías.

- Se emplea en algunos casos la terminología "previa cita" para llevar a cabo la prestación de este servicio.

En las páginas web de seis Centros se ofrecen centralizados los horarios de tutorías de todos sus profesores. Así consideramos suplidas las carencias de 14 departamentos residentes en estos Centros, que no tienen publicadas las tutorías en su web.

Publicidad en los tablones de anuncios de los Departamentos

Los tablones de anuncios de los 129 Departamentos se revisaron en las visitas que los Inspectores Docentes realizaron a cada Centro de la Universidad de Sevilla generando el siguiente diagnóstico: 118 Departamentos tienen correctamente publicadas los horarios de tutorías de sus profesores (un 91 %).

Entre las incidencias detectadas durante la inspección realizada cabe destacar las siguientes:

- En muchas ocasiones, los horarios de tutorías no están en los tablones habilitados para ello, sino en las puertas de los despachos de los profesores.
- La localización de los tablones de anuncios de los Departamentos es dispersa y la información relativa a las tutorías queda oculta, trasladada o desactivada temporalmente, debido a otras informaciones de mayor actualidad o urgencia (publicación de notas, conferencias, congresos, plazas ofertadas, etc.).
- Se aprecia en bastantes ocasiones que no siempre se cumplen las 6 horas, aunque habría de tenerse en cuenta que los profesores asociados tienen menos horas de dedicación a tutorías.
- Muchos profesores incluyen, junto a su horario de tutorías en el tablón, la aclaración “previa cita”, u “horario preferente”.
- Otros profesores no explicitan horario alguno de tutorías, dejando sólo la expresión “previa cita”.
- Esta práctica está extendida en algunos Departamentos (paradigmático es texto de un tablón que se transcribe: *Los profesores que imparten docencia en las asignaturas de este Departamento atenderán a los alumnos por correo electrónico o bien personalmente dentro del horario lectivo y previa cita. Los números de teléfono y direcciones de correo electrónico de los profesores pueden consultarse en la web de la Universidad de Sevilla*).
- En ciertos Departamentos, el término “previa cita” es usado incorrectamente dado que se anuncia la posibilidad de mantener *“entrevista periódica con los alumnos previa cita”* (cita textual).
- En algún Departamento la información de tutorías en tablones está en pasillos

a los que hay que acceder mediante un portero electrónico atendido en horario restringido.

- Algunos centros publican la información de las tutorías de todo su PDI en tablones situados en el hall del edificio, velando por la disponibilidad de esta información en todo momento.

Balance

Se puede visualizar un balance de los tres años de seguimiento en el siguiente gráfico:

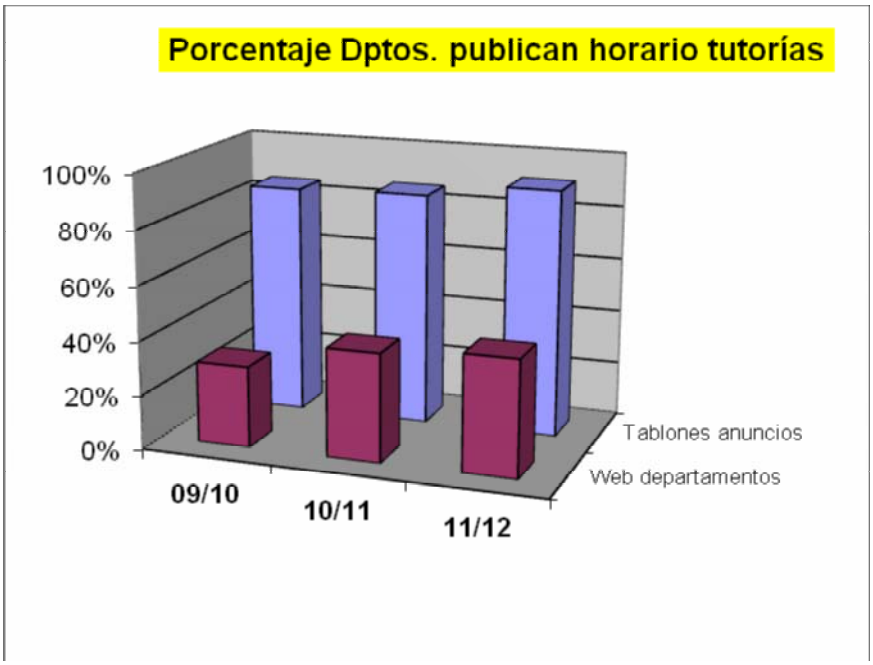

Aun cuando la situación está estabilizada, mejorando respecto del curso anterior, nuestra opinión no puede ser muy favorable, puesto que estamos muy lejos de una posición óptima:

-La publicidad de los horarios de las tutorías en tablones de anuncios ha pasado en tres años del 85% al 91%.

-La publicidad en las páginas web de los departamentos ha pasado del 30% al 43%.

No obstante, es importante recordar que la publicidad de los horarios de atención al alumnado se pueden realizar de muchos otros modos, también eficaces y efectivos, como se ha descrito anteriormente.

Desde hace un año está en marcha una nueva utilidad de la Secretaría Virtual para publicitar esta información del profesorado, que permite un acceso inmediato del profesorado a sus propios datos, permitiendo su puesta al día, y facilita al alumnado la permanente actualización de dicha información, sin intermediarios que enlentecen el proceso.

No obstante, sería necesario publicitar adecuadamente este sistema, puesto que con los datos actuales, sólo el 16,5% del profesorado lo está utilizando en el curso actual (12/13). Tan sólo un departamento supera el 50 por ciento de su profesorado con este método.

8.ACTUACIONES DE CARÁCTER EXTRAORDINARIO

En el Reglamento de la Inspección de Servicios Docentes se entiende por actuaciones de carácter extraordinario a aquellas que se derivan de denuncias o quejas sobre el incumplimiento de obligaciones docentes del profesorado, realizadas por cualquier miembro de la comunidad universitaria. Aquí añadimos un resumen de dichas actuaciones extraordinarias.

El siguiente gráfico se extrae de la información facilitada por el **Área de Personal Docente,** comparándolas con los años anteriores.

Actuaciones en materia disciplinaria

	2005	2006	2007	2008	2009	2010	2011	2012
Nº Expedientes incoados	6	1	4	4	3	5	1	5
Nº Informac. reservadas	3	1	5	3	3	2	2	0
Total	**9**	**2**	**9**	**7**	**6**	**7**	**3**	**5**

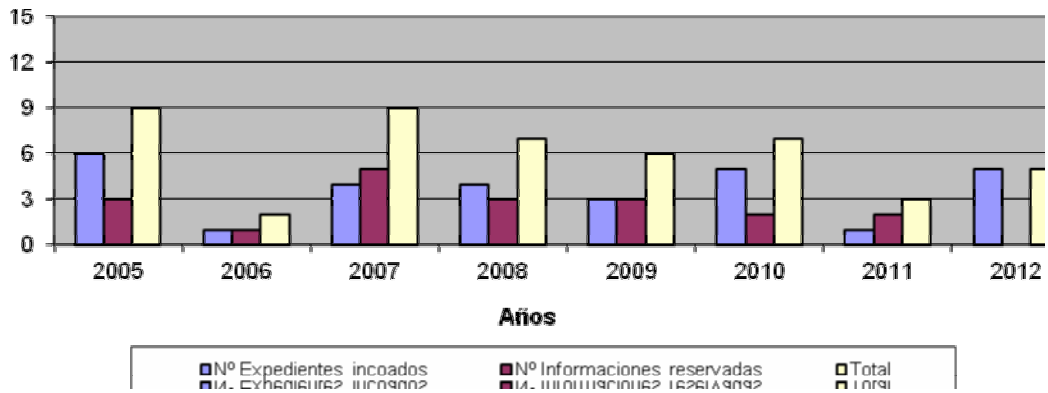

Los 5 expedientes disciplinarios incoados en el 2012 corresponden a las situaciones siguientes. Dos se han archivado, dos están inacabados y uno ha concluido con sanción, que está suspendida cautelarmente por recurso ante los tribunales. **Sólo los dos expedientes primeros han sido incoados a iniciativa de la Inspección de Servicios Docentes**

Otros asuntos

Se han tramitado 23 quejas o denuncias:

1. De alumnos contra profesores (6).
2. De centros o departamentos contra profesores (6).
3. De profesores contra centros o departamentos (4)
4. Entre Centros y Departamentos (5)
5. Otras (2).

Estas cifras son muy similares a las de cursos anteriores, así como los objetos de las quejas, aunque hay este año una tendencia a la baja de las quejas de los alumnos, incrementándose las de conflictos entre Centros y Departamentos.

En el curso 2008/09 se remodeló la página web de la ISD, incluyéndose un Buzón con formulario para quejas, reclamaciones, sugerencias e iniciativas relacionadas con sus competencias. Por este medio se han recibido unas decenas de formularios, con quejas y/o consultas, la mitad procedentes de estudiantes y la otra mitad de PDI, respondiéndose en un plazo mínimo de 1 día y máximo de 10 días.

Independientemente, se ha atendido una gran cantidad de consultas por otras vías: telefónicas, fax, correo postal y electrónico.

ANEXO VIII

Gerencia

CUENTAS ANUALES
ESTADOS
PRESUPUESTARIOS

EJERCICIO 2012

UNIVERSIDAD DE SEVILLA

Cuentas anuales 2012

Resumen ejecutivo	I
Estado de Liquidación del Presupuesto	1
Memoria. Notas explicativas	25
Anexo	85
Informe de Auditoría	111
Indicadores	115

Resumen ejecutivo

Cuentas Anuales 2012

RESUMEN EJECUTIVO

Introducción:

Con el Presupuesto, la Universidad formula el conjunto de decisiones financieras que pretende desarrollar en el ejercicio. Con las Cuentas Anuales la Universidad rinde cuentas de su actuación, informando a la comunidad universitaria y al conjunto de la sociedad del grado de cumplimiento de su presupuesto, de los resultados económicos obtenidos durante el ejercicio y de la situación financiera de la Institución.

El artículo 81.5 de la Ley Orgánica 6/2001, de 21 de diciembre, de Universidades (LOU), modificada por la Ley Orgánica 4/2007, de 12 de abril y el Real Decreto-Ley 14/2012, de 20 de abril, de medidas urgentes de racionalización del gasto público en el ámbito educativo, establece que *"Las Universidades están obligadas a rendir cuentas ante el órgano de fiscalización de cuentas de la Comunidad Autónoma, sin perjuicio de las competencias del Tribunal de Cuentas"*. A tal fin, el artículo 93.2 de la Ley 15/2003, de 22 de diciembre, Andaluza de Universidades, modificada por la Ley 12/2011 de 16 de diciembre, establece que *"las Universidades públicas deberán aprobar las cuentas anuales en el plazo máximo de seis meses desde el cierre del ejercicio económico y enviarlas, dentro del mes siguiente, a la Consejería de Educación y Ciencia (hoy Consejería de Economía, Innovación, Ciencia y Empleo), para que ésta las remita a la Consejería de Economía y Hacienda (hoy Consejería de Hacienda y Administración Pública) y a la Cámara de Cuentas de Andalucía, junto con la correspondiente memoria"*. Entre los objetivos del artículo 31 sobre garantía de calidad de las universidades está *"la medición del rendimiento del servicio público de la educación superior universitaria y la rendición de cuentas a la sociedad"*.

El artículo 142 del Estatuto de la Universidad de Sevilla aprobado por Decreto 324/2003, de 25 de noviembre, modificado por Decreto 16/2008, de 29 de enero, establece:

- *Las cuentas anuales de la Universidad de Sevilla reflejan la ejecución del presupuesto y la situación económica y financiera de la Institución*.

- *Las cuentas anuales de la Universidad de Sevilla, elaboradas por el Gerente, se someterán a auditoría externa*.

- *Dichas cuentas anuales, junto con el informe de auditoría, se elevarán a informe del Consejo de Gobierno, que las remitirán al Consejo Social para su aprobación*.

Así mismo, el artículo 11 k) del Estatuto establece entre las competencias del Claustro:

- *Conocer la programación plurianual y el proyecto de presupuesto así como la liquidación del mismo*.

En cumplimiento de estos preceptos, se presentan las Cuentas Anuales - Estados Presupuestarios de la Universidad de Sevilla del ejercicio 2012 junto con el informe de auditoría elaborado por la firma Deloitte.

La estructura de este documento es la siguiente:

- **El Estado de Liquidación del Presupuesto**. Comprende un conjunto de estados donde se recoge la información sobre la ejecución del presupuesto y presenta, con la debida separación, la liquidación del presupuesto de gastos, la liquidación del presupuesto de ingresos y el resultado presupuestario del ejercicio.

- **Memoria. Notas explicativas**. Contiene información complementaria, comparativa y aclaratoria de los datos cuantitativos contenidos en el estado anterior así como las operaciones de ejercicios cerrados, operaciones no presupuestarias, la situación de la tesorería y el remanente de tesorería. El documento se completa con un Anexo en el que se recoge, con más detalle, la información suministrada de forma resumida en el cuerpo central del documento.

- **Informe de auditoría externa**. Contiene la opinión de los auditores externos sobre los estados presupuestarios anteriores.

- **Indicadores**. Reflejan la situación de la Universidad de Sevilla a través de parámetros objetivos que miden la realidad de la gestión desarrollada en los tres ámbitos de mayor importancia: Gestión Académica, Económica y de Recursos Humanos, ofreciéndose con ello una visión amplia y rigurosa de cómo evoluciona la Universidad.

Principales magnitudes de la actividad presupuestaria de la Universidad de Sevilla en el ejercicio 2012:

1. El presupuesto inicial de la Universidad ascendió a 479.370.064 euros. Estos créditos experimentaron modificaciones por importe de 149.461.556 euros correspondiendo 106.182.488 euros a la incorporación de remanente del ejercicio anterior, elevando el presupuesto definitivo a 628.831.620 euros.

2. Las obligaciones reconocidas netas han sido de 418.826.626 euros, lo que representa una disminución del 6,29% con respecto al ejercicio anterior.

3. El grado de ejecución de gastos ha sido del 66,60%, frente al 69,32% del ejercicio 2011. El grado de pago asciende a un 85,08%, minorando con respecto al ejercicio anterior que supuso un 90,20%.

4. Los derechos reconocidos netos han ascendido a 436.439.586 euros, lo que supone un aumento del 2,13% con respecto al ejercicio anterior.

5. Relacionando los derechos reconocidos con el presupuesto definitivo se obtiene un grado de ejecución del presupuesto de ingresos del 69,40%, frente al 66,28% de 2011. El grado de ejecución de ingresos excluyendo el remanente de tesorería incorporado, es del 83,51%. El grado de cobro continúa en descenso con respecto a ejercicios anteriores y se ha situado en un 54,73%.

6. El resultado presupuestario del ejercicio ha sido de 8.739.791 euros, frente a -23.978.121 euros de 2011.

El saldo presupuestario, obtenido añadiendo al resultado presupuestario la variación neta de pasivos financieros, es de 17.612.960 euros. Una vez efectuados los ajustes oportunos a dicho saldo, se ha generado un superávit de financiación en el ejercicio 2012 por valor de 31.718.674 euros.

De acuerdo con los criterios establecidos en el Sistema Europeo de Cuentas Nacionales (SEC95), la Universidad presenta en el ejercicio 2012 una capacidad de financiación por operaciones no financieras ajustadas por importe de 15.159.626 euros.

7. El remanente de tesorería acumulado a 31 de diciembre de 2012 se eleva a 151.768.099 euros. El remanente afectado asciende a 90.462.136 euros y el remanente no afectado a 61.305.963 euros.

Del saldo de remanente de tesorería no afectado se incorporan al siguiente ejercicio aquellos importes que la Universidad debe poner a disposición de los centros de gasto principalmente remanentes de cursos de enseñanzas propias y contratos artículo 83 LOU, así como importes destinados a financiar otras actividades de los centros de gasto de la Universidad.

8. El saldo de tesorería a 31 de diciembre de 2012 es de 11.806.427 euros, frente a los 9.397.985 euros a 31 de diciembre de 2011.

9. Al cierre del ejercicio se han generado desviaciones negativas acumuladas de financiación, por importe de 21.977.447 euros.

10. La Universidad tiene formalizadas operaciones de préstamo a largo plazo por importe de 65.111.503 euros, siendo el importe de endeudamiento al cierre del ejercicio de 24.182.343 euros, correspondiendo 8.887.996 euros al préstamo formalizado con el Banco Santander, S.A. del Plan de saneamiento, 5.133.333 euros a una Ayuda concedida por la Junta de

Andalucía, 7.131.942 euros a Ayudas concedidas por el Ministerio de Ciencia e Innovación y 3.029.072 euros al préstamo que financió la Residencia “Rector Ramón Carande”.

11. Por último, debemos de destacar que el informe de auditoría expresa una opinión favorable, sin salvedades, sobre todas las magnitudes a las que nos hemos referido anteriormente y que se contienen en los estados contables presupuestarios del ejercicio 2012.

El Presupuesto del ejercicio 2012, tras su aprobación, se ha visto condicionado en su ejecución por distinta legislación en materia presupuestaria y financiera establecida por el Gobierno de España, para la corrección del déficit público y la consecución del objetivo de estabilidad presupuestaria.

Como consecuencia de las medidas adoptadas por el Gobierno en el Real Decreto-ley 20/2011, de 30 de diciembre, de medidas urgentes en materia presupuestaria, tributaria y financiera para la corrección del déficit público y el Real Decreto-ley 20/2012, de 13 de julio, de medidas para garantizar la estabilidad presupuestaria y de fomento de la competitividad, la Universidad se ha visto obligada a una reducción en gastos de personal en el ejercicio.

Asimismo, y en cumplimiento del Real Decreto-ley 14/2012, de 20 de abril, de medidas urgentes de racionalización del gasto público en el ámbito educativo, la Junta de Andalucía acordó un conjunto de medidas de ahorro por importe de 130 millones de euros, para cumplir el Plan Económico-Financiero de Reequilibrio, a asumir por el conjunto de universidades públicas de Andalucía. Las medidas que se adoptan en este real decreto-ley obligan a las universidades andaluzas a contribuir a la reducción del déficit, correspondiendo a la Universidad de Sevilla asumir una minoración en su Financiación Operativa del ejercicio 2012 de 18.207.708 euros.

La caída del porcentaje de recaudación de derechos del presupuesto corriente con respecto a ejercicios anteriores, motivada por el retraso en el cobro de las transferencias de la Junta de Andalucía, que para el ejercicio 2012 suponen el 76,18% del total de los derechos reconocidos, explica el deterioro de la situación de tesorería, siendo difícil el cumplimiento del plazo establecido en la normativa para la materialización de los pagos.

Por todo lo expuesto y en este entorno de crisis económica, la Universidad, en un ejercicio de responsabilidad, ha hecho un importante esfuerzo en la contención del gasto. Como consecuencia de ello, el resultado presupuestario que venía decreciendo durante los últimos cinco años, siendo negativo en los tres últimos, ha tenido en 2012 un saldo positivo, permitiendo cerrar el ejercicio con unas Cuentas Anuales equilibradas y sin déficit, generando estabilidad en la situación de la Universidad.

EL GERENTE

Juan Ignacio Ferraro García

LIQUIDACIÓN DEL PRESUPUESTO EJERCICIO 2012

(Importes en euros)

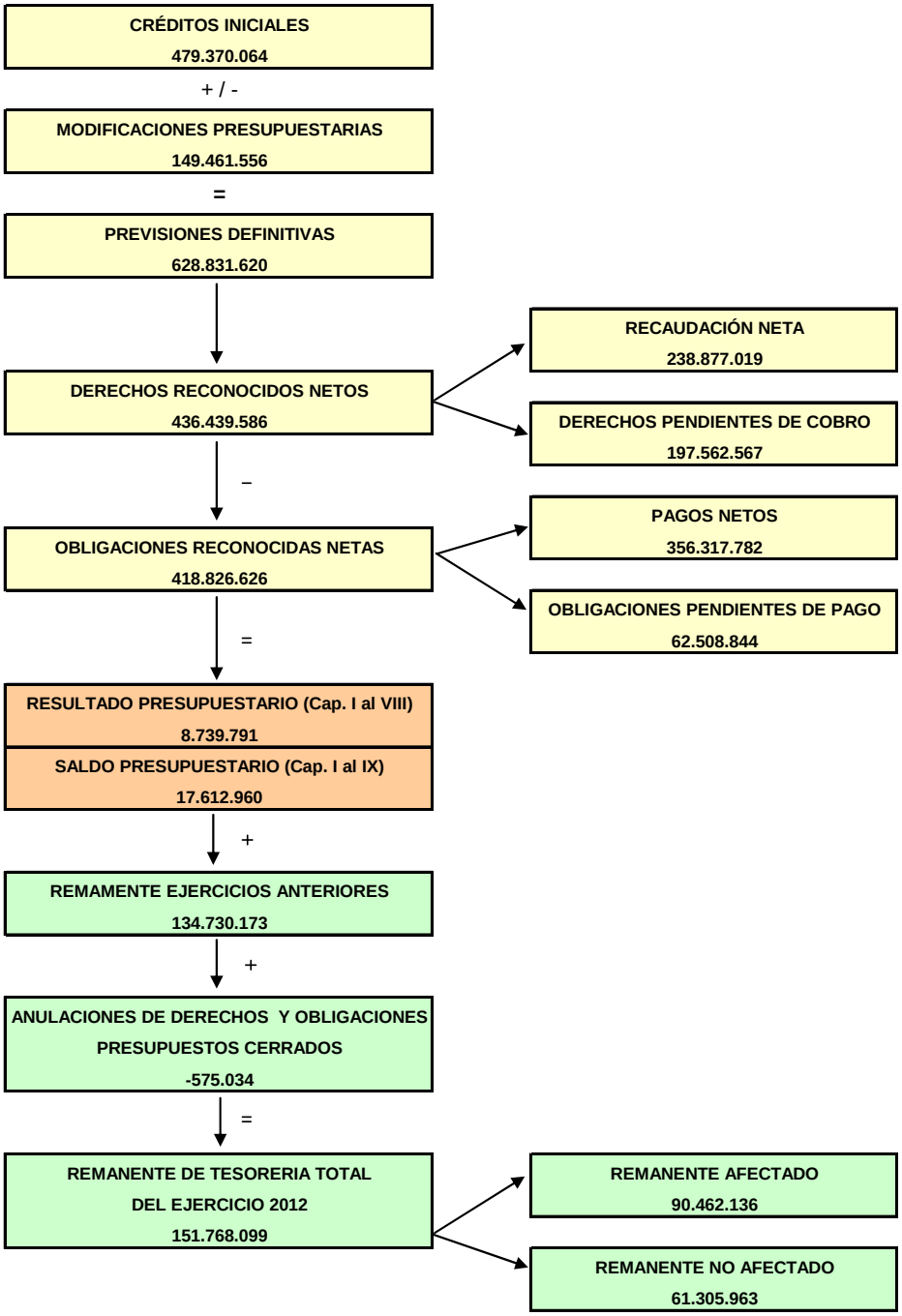

Estado de Liquidación del Presupuesto

Cuentas Anuales 2012

Liquidación del Presupuesto de Gastos

Liquidación del Presupuesto de Ingresos

Resultado Presupuestario

UNIVERSIDAD DE SEVILLA

ESTADO DE LIQUIDACIÓN DEL PRESUPUESTO

EJERCICIO 2012

LIQUIDACIÓN DEL PRESUPUESTO DE GASTOS

(Importes en euros)

Clasif. económica		Explicación	Créditos Presupuestarios			Gastos comprometidos	Obligaciones Reconocidas	Remanentes de Crédito	Pagos	Oblig. pdtes. de pago a 31 dic.
			Iniciales	Modificaciones	Definitivos					
Cap.	Art.		(1)	(2)	(3)=(1+2)		(4)	(5)=(3-4)	(6)	(7)=(4-6)
		OPERACIONES CORRIENTES	**370.988.362,00**	**9.341.132,56**	**380.329.494,56**	**334.667.583,64**	**334.667.583,64**	**45.661.910,92**	**294.789.644,63**	**39.877.939,01**
1		GASTOS DE PERSONAL	**291.557.189,00**	**-42.748,05**	**291.514.440,95**	**265.452.089,41**	**265.452.089,41**	**26.062.351,54**	**252.507.219,07**	**12.944.870,34**
	12	FUNCIONARIOS	142.083.405,20	0,00	142.083.405,20	131.199.877,59	131.199.877,59	10.883.527,61	131.199.877,59	0,00
	13	LABORALES	77.214.803,39	0,00	77.214.803,39	72.265.450,49	72.265.450,49	4.949.352,90	72.265.450,49	0,00
	14	OTRO PERSONAL	3.765.580,24	0,00	3.765.580,24	1.628.710,95	1.628.710,95	2.136.869,29	1.628.710,95	0,00
	15	INCENTIVOS AL RENDIMIENTO	22.367.558,68	0,00	22.367.558,68	18.116.942,99	18.116.942,99	4.250.615,69	18.116.942,99	0,00
	16	CUOTAS, PRESTAC. Y G. SOCIALES A CARGO EMPL.	46.125.841,49	-42.748,05	46.083.093,44	42.241.107,39	42.241.107,39	3.841.986,05	29.296.237,05	12.944.870,34
2		GASTOS CORRIENTES EN BIENES Y SERVICIOS	**62.095.531,00**	**1.945.892,75**	**64.041.423,75**	**52.522.529,00**	**52.522.529,00**	**11.518.894,75**	**26.642.610,19**	**25.879.918,81**
	2	GASTOS CORRIENTES EN BIENES Y SERVICIOS	0,00	1.945.892,75	1.945.892,75	0,00	0,00	1.945.892,75	0,00	0,00
	20	ARRENDAMIENTOS Y CÁNONES	3.413.574,00	0,00	3.413.574,00	3.805.063,49	3.805.063,49	-391.489,49	1.760.833,89	2.044.229,60
	21	REPARACIONES, MANTEN. Y CONSERVACIÓN	7.223.374,00	0,00	7.223.374,00	6.531.533,05	6.531.533,05	691.840,95	2.528.831,42	4.002.701,63
	22	MATERIAL, SUMINISTROS Y OTROS	49.647.655,00	0,00	49.647.655,00	40.655.006,41	40.655.006,41	8.992.648,59	21.035.046,47	19.619.959,94
	23	INDEMNIZACIONES POR RAZÓN DEL SERVICIO	1.810.928,00	0,00	1.810.928,00	1.530.926,05	1.530.926,05	280.001,95	1.317.898,41	213.027,64
3		GASTOS FINANCIEROS	**2.232.839,00**	**0,00**	**2.232.839,00**	**458.227,81**	**458.227,81**	**1.774.611,19**	**419.065,26**	**39.162,55**
	31	DE PRÉSTAMOS EN MONEDA NACIONAL	1.413.195,00	0,00	1.413.195,00	279.485,96	279.485,96	1.133.709,04	244.440,28	35.045,68
	34	DE DEPÓSITOS, FIANZAS Y OTROS	819.644,00	0,00	819.644,00	178.741,85	178.741,85	640.902,15	174.624,98	4.116,87
4		TRANSFERENCIAS CORRIENTES	**15.102.803,00**	**7.437.987,86**	**22.540.790,86**	**16.234.737,42**	**16.234.737,42**	**6.306.053,44**	**15.220.750,11**	**1.013.987,31**
	41	A ORGANISMOS AUTÓNOMOS	313.480,00	0,00	313.480,00	313.480,00	313.480,00	0,00	260.199,77	53.280,23
	45	A LAS COMUNIDADES AUTÓNOMAS	18.278,00	0,00	18.278,00	0,00	0,00	18.278,00	0,00	0,00
	48	A FAMILIAS E INSTITUCIONES SIN FINES DE LUCRO	14.767.045,00	7.437.987,86	22.205.032,86	15.917.262,42	15.917.262,42	6.287.770,44	14.956.555,34	960.707,08
	49	AL EXTERIOR	4.000,00	0,00	4.000,00	3.995,00	3.995,00	5,00	3.995,00	0,00
		OPERACIONES DE CAPITAL	**108.381.702,00**	**140.120.423,39**	**248.502.125,39**	**84.159.042,31**	**84.159.042,31**	**164.343.083,08**	**61.528.137,20**	**22.630.905,11**
6		INVERSIONES REALES	**106.853.931,00**	**139.715.110,29**	**246.569.041,29**	**82.527.992,39**	**82.527.992,39**	**164.041.048,90**	**60.130.496,90**	**22.397.495,49**
	6	INVERSIONES REALES	5.072.641,00	-273.271,83	4.799.369,17	0,00	0,00	4.799.369,17	0,00	0,00
	60	INVERSIÓN NUEVA EN BIENES MATERIALES	19.237.322,00	2.716.349,89	21.953.671,89	6.059.517,40	6.059.517,40	15.894.154,49	1.751.217,46	4.308.299,94
	62	PLAN PLURIANUAL. INVERSIONES NUEVAS	18.647.659,00	21.999.297,24	40.646.956,24	2.696.064,75	2.696.064,75	37.950.891,49	2.064.640,60	631.424,15
	64	GASTOS EN INVERSIONES DE CARÁCTER INMATERIAL	59.812.396,00	115.354.904,65	175.167.300,65	69.938.962,13	69.938.962,13	105.228.338,52	55.005.219,49	14.933.742,64
	66	INVERSIÓN DE REPOSICIÓN	3.865.319,00	-82.169,66	3.783.149,34	2.280.219,67	2.280.219,67	1.502.929,67	605.229,56	1.674.990,11
	68	PLAN PLURIANUAL. INVERSIONES DE REPOSICIÓN	218.594,00	0,00	218.594,00	1.553.228,44	1.553.228,44	-1.334.634,44	704.189,79	849.038,65

UNIVERSIDAD DE SEVILLA

ESTADO DE LIQUIDACIÓN DEL PRESUPUESTO
EJERCICIO 2012

LIQUIDACIÓN DEL PRESUPUESTO DE GASTOS

(Importes en euros)

Clasif. económica		Explicación	Créditos Presupuestarios			Gastos comprometidos	Obligaciones Reconocidas	Remanentes de Crédito	Pagos	Oblig. pdtes. de pago a 31 dic.
			Iniciales	Modificaciones	Definitivos					
Cap.	Art.		(1)	(2)	(3)=(1+2)		(4)	(5)=(3-4)	(6)	(7)=(4-6)
7		TRANSFERENCIAS DE CAPITAL	**0,00**	**405.313,10**	**405.313,10**	**328.813,10**	**328.813,10**	**76.500,00**	**164.622,02**	**164.191,08**
	71	A ORGANISMOS AUTÓNOMOS	0,00	211.894,24	211.894,24	135.394,24	135.394,24	76.500,00	67.697,12	67.697,12
	74	A EMPRESAS PÚBLICAS Y OTROS ENTES PÚBLICOS	0,00	76.505,54	76.505,54	76.505,54	76.505,54	0,00	38.468,24	38.037,30
	78	A FAMILIAS E INSTITUCIONES SIN FINES DE LUCRO	0,00	116.913,32	116.913,32	116.913,32	116.913,32	0,00	58.456,66	58.456,66
8		ACTIVOS FINANCIEROS	**0,00**	**0,00**	**0,00**	**0,00**	**0,00**	**0,00**	**0,00**	**0,00**
9		PASIVOS FINANCIEROS	**1.527.771,00**	**0,00**	**1.527.771,00**	**1.302.236,82**	**1.302.236,82**	**225.534,18**	**1.233.018,28**	**69.218,54**
	91	AMORTIZACIÓN PRÉSTAMOS EN MONEDA NACIONAL	1.527.771,00	0,00	1.527.771,00	1.302.236,82	1.302.236,82	225.534,18	1.233.018,28	69.218,54
		TOTAL OPERACIONES NO FINANCIERAS (Cap. 1 a Cap 7)	**477.842.293,00**	**149.461.555,95**	**627.303.848,95**	**417.524.389,13**	**417.524.389,13**	**209.779.459,82**	**355.084.763,55**	**62.439.625,58**
		TOTAL OPERACIONES FINANCIERAS (Cap 8 y 9)	**1.527.771,00**	**0,00**	**1.527.771,00**	**1.302.236,82**	**1.302.236,82**	**225.534,18**	**1.233.018,28**	**69.218,54**
		TOTAL ESTADO DE GASTOS	**479.370.064,00**	**149.461.555,95**	**628.831.619,95**	**418.826.625,95**	**418.826.625,95**	**210.004.994,00**	**356.317.781,83**	**62.508.844,12**

UNIVERSIDAD DE SEVILLA

ESTADO DE LIQUIDACIÓN DEL PRESUPUESTO
EJERCICIO 2012

LIQUIDACIÓN DEL PRESUPUESTO DE GASTOS

(Desglose por conceptos presupuestarios. Importes en euros)

Clasif. económica			Explicación	Créditos Presupuestarios			Gastos comprometidos	Obligaciones Reconocidas	Remanentes de Crédito	Pagos	Oblig. pdtes. de pago a 31 dic.
				Iniciales	Modificaciones	Definitivos					
Cap.	Art.	Concepto		(1)	(2)	(3)=(1+2)		(4)	(5)=(3-4)	(6)	(7)=(4-6)
1			GASTOS DE PERSONAL	**291.557.189,00**	**-42.748,05**	**291.514.440,95**	**265.452.089,41**	**265.452.089,41**	**26.062.351,54**	**252.507.219,07**	**12.944.870,34**
	12		**FUNCIONARIOS**	**142.083.405,20**	**0,00**	**142.083.405,20**	**131.199.877,59**	**131.199.877,59**	**10.883.527,61**	**131.199.877,59**	**0,00**
		120	**Retribuciones básicas**	**64.313.177,49**	**0,00**	**64.313.177,49**	**53.545.331,87**	**53.545.331,87**	**10.767.845,62**	**53.545.331,87**	**0,00**
		120.00	Personal Docente e Investigador	39.813.846,11	0,00	39.813.846,11	30.895.480,76	30.895.480,76	8.918.365,35	30.895.480,76	0,00
		120.01	Personal de Administración y Servicios	12.399.367,45	0,00	12.399.367,45	11.211.666,57	11.211.666,57	1.187.700,88	11.211.666,57	0,00
		120.02	Profesorado plazas vinculadas	34.785,27	0,00	34.785,27	106.952,94	106.952,94	-72.167,67	106.952,94	0,00
		120.05	Trienios personal	12.065.178,66	0,00	12.065.178,66	11.331.231,60	11.331.231,60	733.947,06	11.331.231,60	0,00
		120.05.01	Trienios personal PDI	9.675.737,43	0,00	9.675.737,43	9.142.971,57	9.142.971,57	532.765,86	9.142.971,57	0,00
		120.05.02	Trienios personal PAS	2.389.441,23	0,00	2.389.441,23	2.188.260,03	2.188.260,03	201.181,20	2.188.260,03	0,00
		121	**Retribuciones complementarias**	**77.770.227,71**	**0,00**	**77.770.227,71**	**77.654.545,72**	**77.654.545,72**	**115.681,99**	**77.654.545,72**	**0,00**
		121.00	Complemento destino PDI / Prof. plazas vinculadas	22.022.167,03	0,00	22.022.167,03	23.507.637,77	23.507.637,77	-1.485.470,74	23.507.637,77	0,00
		121.00.01	Complemento destino PDI	21.572.857,29	0,00	21.572.857,29	23.088.570,43	23.088.570,43	-1.515.713,14	23.088.570,43	0,00
		121.00.02	Complemento destino profesorado plazas vinculadas	449.309,74	0,00	449.309,74	419.067,34	419.067,34	30.242,40	419.067,34	0,00
		121.01	Complemento destino PAS	7.416.497,16	0,00	7.416.497,16	6.754.655,50	6.754.655,50	661.841,66	6.754.655,50	0,00
		121.02	Complemento específico PDI	33.791.851,06	0,00	33.791.851,06	33.196.048,56	33.196.048,56	595.802,50	33.196.048,56	0,00
		121.02.01	Compl. específico PDI: General del PDI	14.986.302,11	0,00	14.986.302,11	16.157.867,07	16.157.867,07	-1.171.564,96	16.157.867,07	0,00
		121.02.02	Compl. específico PDI: Desempeño cargo académico	2.403.463,86	0,00	2.403.463,86	1.900.114,69	1.900.114,69	503.349,17	1.900.114,69	0,00
		121.02.03	Compl. específico PDI: Por méritos docentes	15.155.612,92	0,00	15.155.612,92	13.873.358,58	13.873.358,58	1.282.254,34	13.873.358,58	0,00
		121.02.04	Compl. específico PDI: Profesorado plazas vinculadas	1.246.472,17	0,00	1.246.472,17	1.264.708,22	1.264.708,22	-18.236,05	1.264.708,22	0,00
		121.03	Complemento específico PAS	9.289.911,01	0,00	9.289.911,01	8.487.019,65	8.487.019,65	802.891,36	8.487.019,65	0,00
		121.04	Otros complementos del PDI	1.335.480,26	0,00	1.335.480,26	1.118.765,21	1.118.765,21	216.715,05	1.118.765,21	0,00
		121.05	Otros complementos del PAS	3.792.337,47	0,00	3.792.337,47	4.500.845,66	4.500.845,66	-708.508,19	4.500.845,66	0,00
		121.06	Complementos personales y transitorios	121.983,72	0,00	121.983,72	89.573,37	89.573,37	32.410,35	89.573,37	0,00
	13		**LABORALES**	**77.214.803,39**	**0,00**	**77.214.803,39**	**72.265.450,49**	**72.265.450,49**	**4.949.352,90**	**72.265.450,49**	**0,00**
		130	**Retribuciones básicas Personal Laboral Fijo**	**34.447.808,60**	**0,00**	**34.447.808,60**	**25.266.130,26**	**25.266.130,26**	**9.181.678,34**	**25.266.130,26**	**0,00**
		130.00	Retribuciones básicas PDI	13.560.939,83	0,00	13.560.939,83	8.745.196,77	8.745.196,77	4.815.743,06	8.745.196,77	0,00
		130.01	Retribuciones básicas PAS	20.886.868,77	0,00	20.886.868,77	16.520.933,49	16.520.933,49	4.365.935,28	16.520.933,49	0,00
		131	**Otras remuneraciones Personal Laboral Fijo**	**26.828.822,21**	**0,00**	**26.828.822,21**	**28.154.175,35**	**28.154.175,35**	**-1.325.353,14**	**28.154.175,35**	**0,00**
		131.00	Otras retribuciones PDI	10.504.736,63	0,00	10.504.736,63	12.073.471,14	12.073.471,14	-1.568.734,51	12.073.471,14	0,00
		131.01	Otras retribuciones PAS	16.324.085,58	0,00	16.324.085,58	16.080.704,21	16.080.704,21	243.381,37	16.080.704,21	0,00
		134	**Laboral Eventual**	**15.938.172,58**	**0,00**	**15.938.172,58**	**18.845.144,88**	**18.845.144,88**	**-2.906.972,30**	**18.845.144,88**	**0,00**
		134.00	Retribuciones básicas	8.624.686,16	0,00	8.624.686,16	9.609.242,86	9.609.242,86	-984.556,70	9.609.242,86	0,00
		134.00.01	Retribuciones básicas PDI	8.311.543,76	0,00	8.311.543,76	7.684.395,08	7.684.395,08	627.148,68	7.684.395,08	0,00
		134.00.02	Retribuciones básicas PAS	313.142,40	0,00	313.142,40	1.924.847,78	1.924.847,78	-1.611.705,38	1.924.847,78	0,00
		134.01	Otras retribuciones	7.313.486,42	0,00	7.313.486,42	9.235.902,02	9.235.902,02	-1.922.415,60	9.235.902,02	0,00
		134.01.01	Otras retribuciones PDI	6.438.386,97	0,00	6.438.386,97	8.077.162,67	8.077.162,67	-1.638.775,70	8.077.162,67	0,00
		134.01.02	Otras retribuciones PAS	875.099,45	0,00	875.099,45	1.158.739,35	1.158.739,35	-283.639,90	1.158.739,35	0,00

UNIVERSIDAD DE SEVILLA

ESTADO DE LIQUIDACIÓN DEL PRESUPUESTO
EJERCICIO 2012

LIQUIDACIÓN DEL PRESUPUESTO DE GASTOS

(Desglose por conceptos presupuestarios. Importes en euros)

Clasif. económica			Explicación	Créditos Presupuestarios			Gastos comprometidos	Obligaciones Reconocidas	Remanentes de Crédito	Pagos	Oblig. pdtes. de pago a 31 dic.
				Iniciales	Modificaciones	Definitivos					
Cap.	Art.	Concepto		(1)	(2)	(3)=(1+2)		(4)	(5)=(3-4)	(6)	(7)=(4-6)
	14		**OTRO PERSONAL**	**3.765.580,24**	**0,00**	**3.765.580,24**	**1.628.710,95**	**1.628.710,95**	**2.136.869,29**	**1.628.710,95**	**0,00**
		145	Retribuciones de Asociados. LRU	2.719.819,60	0,00	2.719.819,60	910.403,07	910.403,07	1.809.416,53	910.403,07	0,00
		146	Retribuciones de Asociados Ciencias de la Salud. LRU	444.637,44	0,00	444.637,44	147.129,15	147.129,15	297.508,29	147.129,15	0,00
		148	Retribuciones de Profesores Eméritos	601.123,20	0,00	601.123,20	571.178,73	571.178,73	29.944,47	571.178,73	0,00
	15		**INCENTIVOS AL RENDIMIENTO**	**22.367.558,68**	**0,00**	**22.367.558,68**	**18.116.942,99**	**18.116.942,99**	**4.250.615,69**	**18.116.942,99**	**0,00**
		150	**Productividad**	**22.274.464,47**	**0,00**	**22.274.464,47**	**18.049.088,57**	**18.049.088,57**	**4.225.375,90**	**18.049.088,57**	**0,00**
		150.00	Productividad por méritos investigadores	5.662.966,20	0,00	5.662.966,20	5.665.022,52	5.665.022,52	-2.056,32	5.665.022,52	0,00
		150.01	Complementos autonómicos Art. 69.3 LOU	14.152.382,64	0,00	14.152.382,64	10.147.828,65	10.147.828,65	4.004.553,99	10.147.828,65	0,00
		150.02	Productividad plazas vinculadas	1.168.205,31	0,00	1.168.205,31	939.837,27	939.837,27	228.368,04	939.837,27	0,00
		150.03	Productividad del PAS	1.290.910,32	0,00	1.290.910,32	1.296.400,13	1.296.400,13	-5.489,81	1.296.400,13	0,00
		151	**Gratificaciones**	**93.094,21**	**0,00**	**93.094,21**	**67.854,42**	**67.854,42**	**25.239,79**	**67.854,42**	**0,00**
		151.01	Gratificaciones PAS	93.094,21	0,00	93.094,21	67.854,42	67.854,42	25.239,79	67.854,42	0,00
	16		**CUOTAS, PRESTAC.Y G. SOCIALES A CARGO EMPLEADOR**	**46.125.841,49**	**-42.748,05**	**46.083.093,44**	**42.241.107,39**	**42.241.107,39**	**3.841.986,05**	**29.296.237,05**	**12.944.870,34**
		160	**Cuotas Sociales**	**35.415.214,79**	**0,00**	**35.415.214,79**	**32.853.898,95**	**32.853.898,95**	**2.561.315,84**	**19.975.333,91**	**12.878.565,04**
		160.00	Seguridad Social	35.415.214,79	0,00	35.415.214,79	32.853.898,95	32.853.898,95	2.561.315,84	19.975.333,91	12.878.565,04
		162	**Prestaciones y Gastos Sociales del Personal**	**10.710.626,70**	**-42.748,05**	**10.667.878,65**	**9.387.208,44**	**9.387.208,44**	**1.280.670,21**	**9.320.903,14**	**66.305,30**
		162.05	Acción Social	4.013.428,23	-42.748,05	3.970.680,18	3.228.298,46	3.228.298,46	742.381,72	3.161.993,16	66.305,30
		162.07	Premio de jubilación anticipada PDI Funcionario	6.497.928,27	0,00	6.497.928,27	6.078.692,43	6.078.692,43	419.235,84	6.078.692,43	0,00
		162.08	Premio de jubilación anticipada parcial PAS Laboral	199.270,20	0,00	199.270,20	60.105,43	60.105,43	139.164,77	60.105,43	0,00
		162.09	Premio de jubilación anticipada PAS Funcionario	0,00	0,00	0,00	20.112,12	20.112,12	-20.112,12	20.112,12	0,00
2			GASTOS CORRIENTES EN BIENES Y SERVICIOS	**62.095.531,00**	**1.945.892,75**	**64.041.423,75**	**52.522.529,00**	**52.522.529,00**	**11.518.894,75**	**26.642.610,19**	**25.879.918,81**
	2		**GASTOS CORRIENTES EN BIENES Y SERVICIOS**	**0,00**	**1.945.892,75**	**1.945.892,75**	**0,00**	**0,00**	**1.945.892,75**	**0,00**	**0,00**
	20		**ARRENDAMIENTOS Y CÁNONES**	**3.413.574,00**	**0,00**	**3.413.574,00**	**3.805.063,49**	**3.805.063,49**	**-391.489,49**	**1.760.833,89**	**2.044.229,60**
		202	**Arrendamiento de edificios y otras construcciones**	**9.392,00**	**0,00**	**9.392,00**	**2.936,86**	**2.936,86**	**6.455,14**	**540,00**	**2.396,86**
		203	**Arrendamiento de maquinaria, instalaciones y utillaje**	**57.855,00**	**0,00**	**57.855,00**	**38.018,92**	**38.018,92**	**19.836,08**	**24.071,61**	**13.947,31**
		203.00	Maquinaria	9.867,00	0,00	9.867,00	3.422,04	3.422,04	6.444,96	2.845,66	576,38
		203.01	Instalaciones	368,00	0,00	368,00	2.552,37	2.552,37	-2.184,37	2.552,37	0,00
		203.02	Utillaje	47.620,00	0,00	47.620,00	32.044,51	32.044,51	15.575,49	18.673,58	13.370,93
		205	**Arrendamiento de mobiliario y enseres**	**1.347,00**	**0,00**	**1.347,00**	**1.974,05**	**1.974,05**	**-627,05**	**690,87**	**1.283,18**
		206	**Arrendamiento de sistemas para procesos de información**	**3.140.811,00**	**0,00**	**3.140.811,00**	**3.600.860,29**	**3.600.860,29**	**-460.049,29**	**1.672.182,01**	**1.928.678,28**
		208	**Arrendamiento de otro inmovilizado material**	**117.019,00**	**0,00**	**117.019,00**	**84.108,27**	**84.108,27**	**32.910,73**	**23.353,84**	**60.754,43**
		209	**Cánones**	**87.150,00**	**0,00**	**87.150,00**	**77.165,10**	**77.165,10**	**9.984,90**	**39.995,56**	**37.169,54**
	21		**REPARACIONES, MANTENIMIENTO Y CONSERVACIÓN**	**7.223.374,00**	**0,00**	**7.223.374,00**	**6.531.533,05**	**6.531.533,05**	**691.840,95**	**2.528.831,42**	**4.002.701,63**
		211	**Terrenos y bienes naturales**	**0,00**	**0,00**	**0,00**	**18.044,25**	**18.044,25**	**-18.044,25**	**0,00**	**18.044,25**
		212	**Edificios y otras construcciones**	**2.681.626,00**	**0,00**	**2.681.626,00**	**2.659.176,98**	**2.659.176,98**	**22.449,02**	**752.876,45**	**1.906.300,53**
		213	**Maquinaria, instalaciones y utillaje**	**1.945.181,00**	**0,00**	**1.945.181,00**	**1.747.327,08**	**1.747.327,08**	**197.853,92**	**594.639,42**	**1.152.687,66**
		213.00	Maquinaria	260.497,00	0,00	260.497,00	47.443,74	47.443,74	213.053,26	22.302,61	25.141,13

UNIVERSIDAD DE SEVILLA

ESTADO DE LIQUIDACIÓN DEL PRESUPUESTO
EJERCICIO 2012

LIQUIDACIÓN DEL PRESUPUESTO DE GASTOS

(Desglose por conceptos presupuestarios. Importes en euros)

Clasif. económica			Explicación	Créditos Presupuestarios			Gastos comprometidos	Obligaciones Reconocidas	Remanentes de Crédito	Pagos	Oblig. pdtes. de pago a 31 dic.
				Iniciales	Modificaciones	Definitivos					
Cap.	Art.	Concepto		(1)	(2)	(3)=(1+2)		(4)	(5)=(3-4)	(6)	(7)=(4-6)
		213.01	Instalaciones	1.679.306,00	0,00	1.679.306,00	1.693.435,98	1.693.435,98	-14.129,98	569.562,49	1.123.873,49
		213.02	Utillaje	5.378,00	0,00	5.378,00	6.447,36	6.447,36	-1.069,36	2.774,32	3.673,04
		214	**Elementos de transporte**	**8.502,00**	**0,00**	**8.502,00**	**6.221,69**	**6.221,69**	**2.280,31**	**1.781,35**	**4.440,34**
		215	**Mobiliario y enseres**	**268.876,00**	**0,00**	**268.876,00**	**204.547,90**	**204.547,90**	**64.328,10**	**97.854,87**	**106.693,03**
		216	**Sistemas para procesos de información**	**2.098.007,00**	**0,00**	**2.098.007,00**	**1.764.400,12**	**1.764.400,12**	**333.606,88**	**998.939,62**	**765.460,50**
		219	**Otro inmovilizado material**	**221.182,00**	**0,00**	**221.182,00**	**131.815,03**	**131.815,03**	**89.366,97**	**82.739,71**	**49.075,32**
	22		**MATERIAL, SUMINISTROS Y OTROS**	**49.647.655,00**	**0,00**	**49.647.655,00**	**40.655.006,41**	**40.655.006,41**	**8.992.648,59**	**21.035.046,47**	**19.619.959,94**
		220	**Material de oficina**	**4.241.746,00**	**0,00**	**4.241.746,00**	**2.500.554,74**	**2.500.554,74**	**1.741.191,26**	**1.143.379,57**	**1.357.175,17**
		220.00	Material de oficina ordinario no inventariable	2.692.530,00	0,00	2.692.530,00	1.477.373,05	1.477.373,05	1.215.156,95	683.673,85	793.699,20
		220.01	Prensa, revistas, libros y otras publicaciones	137.715,00	0,00	137.715,00	77.071,13	77.071,13	60.643,87	37.096,94	39.974,19
		220.02	Material informático no inventariable	1.360.567,00	0,00	1.360.567,00	925.910,53	925.910,53	434.656,47	404.415,59	521.494,94
		220.03	Préstamos interbibliotecarios	21.579,00	0,00	21.579,00	18.173,42	18.173,42	3.405,58	16.856,79	1.316,63
		220.99	Otro material	29.355,00	0,00	29.355,00	2.026,61	2.026,61	27.328,39	1.336,40	690,21
		221	**Suministros**	**12.530.930,00**	**0,00**	**12.530.930,00**	**10.029.029,26**	**10.029.029,26**	**2.501.900,74**	**6.399.229,02**	**3.629.800,24**
		221.00	Energía eléctrica	6.844.225,00	0,00	6.844.225,00	5.707.547,71	5.707.547,71	1.136.677,29	4.316.542,86	1.391.004,85
		221.01	Agua	412.281,00	0,00	412.281,00	432.875,38	432.875,38	-20.594,38	303.474,98	129.400,40
		221.02	Gas	188.257,00	0,00	188.257,00	203.504,82	203.504,82	-15.247,82	175.193,21	28.311,61
		221.03	Combustible	113.028,00	0,00	113.028,00	109.113,78	109.113,78	3.914,22	67.464,97	41.648,81
		221.04	Vestuario	28.739,00	0,00	28.739,00	9.921,07	9.921,07	18.817,93	5.854,27	4.066,80
		221.05	Productos alimenticios	467.717,00	0,00	467.717,00	455.055,34	455.055,34	12.661,66	227.562,94	227.492,40
		221.06	Productos farmacéuticos y material sanitario	11.646,00	0,00	11.646,00	11.095,65	11.095,65	550,35	3.292,33	7.803,32
		221.07	Material docente	1.716.930,00	0,00	1.716.930,00	1.041.686,49	1.041.686,49	675.243,51	370.396,56	671.289,93
		221.08	Material deportivo y cultural	14.479,00	0,00	14.479,00	11.346,14	11.346,14	3.132,86	5.559,68	5.786,46
		221.10	Material reparaciones de edificios y otras construcciones	621.153,00	0,00	621.153,00	541.529,15	541.529,15	79.623,85	192.267,58	349.261,57
		221.11	Repuestos de maquinaria, utillaje y elementos de transporte	91.622,00	0,00	91.622,00	64.805,86	64.805,86	26.816,14	28.415,41	36.390,45
		221.12	Material electrónico, eléctrico y de comunicaciones	411.271,00	0,00	411.271,00	196.289,34	196.289,34	214.981,66	97.705,09	98.584,25
		221.99	Otros suministros	1.609.582,00	0,00	1.609.582,00	1.244.258,53	1.244.258,53	365.323,47	605.499,14	638.759,39
		222	**Comunicaciones**	**1.831.091,00**	**0,00**	**1.831.091,00**	**1.656.011,97**	**1.656.011,97**	**175.079,03**	**645.764,22**	**1.010.247,75**
		222.00	Telefónicas	1.685.946,00	0,00	1.685.946,00	1.538.891,04	1.538.891,04	147.054,96	573.878,81	965.012,23
		222.01	Postales	133.945,00	0,00	133.945,00	105.313,73	105.313,73	28.631,27	64.169,21	41.144,52
		222.02	Telegráficas	2.505,00	0,00	2.505,00	2.822,93	2.822,93	-317,93	994,32	1.828,61
		222.03	Telex y Telefax	0,00	0,00	0,00	27,46	27,46	-27,46	27,46	0,00
		222.04	Informáticas	5.378,00	0,00	5.378,00	5.369,62	5.369,62	8,38	3.635,15	1.734,47
		222.99	Otros	3.317,00	0,00	3.317,00	3.587,19	3.587,19	-270,19	3.059,27	527,92
		223	**Transportes**	**490.725,00**	**0,00**	**490.725,00**	**212.575,42**	**212.575,42**	**278.149,58**	**118.752,93**	**93.822,49**
		224	**Primas de seguro**	**621.065,00**	**0,00**	**621.065,00**	**429.055,33**	**429.055,33**	**192.009,67**	**404.317,76**	**24.737,57**
		224.00	Edificios y otras construcciones	420.000,00	0,00	420.000,00	207.013,72	207.013,72	212.986,28	207.013,72	0,00
		224.01	Seguros de elementos de transporte	12.257,00	0,00	12.257,00	10.842,69	10.842,69	1.414,31	9.947,85	894,84
		224.02	Seguros de mobiliario y enseres	65.419,00	0,00	65.419,00	70.741,07	70.741,07	-5.322,07	70.741,07	0,00

UNIVERSIDAD DE SEVILLA

ESTADO DE LIQUIDACIÓN DEL PRESUPUESTO
EJERCICIO 2012

LIQUIDACIÓN DEL PRESUPUESTO DE GASTOS

(Desglose por conceptos presupuestarios. Importes en euros)

Clasif. económica			Explicación	Créditos Presupuestarios			Gastos comprometidos	Obligaciones Reconocidas	Remanentes de Crédito	Pagos	Oblig. pdtes. de pago a 31 dic.
				Iniciales	Modificaciones	Definitivos					
Cap.	Art.	Concepto		(1)	(2)	(3)=(1+2)		(4)	(5)=(3-4)	(6)	(7)=(4-6)
		224.09	Otros riesgos	123.389,00	0,00	123.389,00	140.457,85	140.457,85	-17.068,85	116.615,12	23.842,73
		225	**Tributos**	**163.667,00**	**0,00**	**163.667,00**	**189.397,03**	**189.397,03**	**-25.730,03**	**183.589,62**	**5.807,41**
		225.00	Estatales	42.665,00	0,00	42.665,00	72.043,16	72.043,16	-29.378,16	69.471,25	2.571,91
		225.01	Locales	120.693,00	0,00	120.693,00	117.216,60	117.216,60	3.476,40	113.981,10	3.235,50
		225.02	Autonómicos	309,00	0,00	309,00	137,27	137,27	171,73	137,27	0,00
		226	**Gastos diversos**	**5.849.787,00**	**0,00**	**5.849.787,00**	**3.910.507,60**	**3.910.507,60**	**1.939.279,40**	**2.177.752,18**	**1.732.755,42**
		226.01	Atenciones protocolarias y representativas	79.029,00	0,00	79.029,00	36.477,35	36.477,35	42.551,65	22.362,98	14.114,37
		226.02	Información, divulgación y publicidad	975.577,00	0,00	975.577,00	545.401,23	545.401,23	430.175,77	255.531,02	289.870,21
		226.03	Jurídicos y contenciosos	54.136,00	0,00	54.136,00	20.730,18	20.730,18	33.405,82	18.994,94	1.735,24
		226.04	Fomación y perfeccionamiento de personal	648.515,00	0,00	648.515,00	462.719,42	462.719,42	185.795,58	190.251,43	272.467,99
		226.06	Reuniones, conferencias y cursos	1.879.892,00	0,00	1.879.892,00	1.252.801,66	1.252.801,66	627.090,34	814.965,19	437.836,47
		226.07	Oposiciones y pruebas selectivas	0,00	0,00	0,00	3.302,13	3.302,13	-3.302,13	3.302,13	0,00
		226.08	Premios, concursos y certámenes	53.520,00	0,00	53.520,00	41.581,98	41.581,98	11.938,02	28.213,70	13.368,28
		226.09	Actividades culturales	1.192.560,00	0,00	1.192.560,00	994.490,13	994.490,13	198.069,87	516.871,43	477.618,70
		226.10	Actividades deportivas	399.242,00	0,00	399.242,00	281.935,10	281.935,10	117.306,90	164.436,67	117.498,43
		226.11	Gastos de asesoramiento	13.082,00	0,00	13.082,00	0,00	0,00	13.082,00	0,00	0,00
		226.99	Otros	554.234,00	0,00	554.234,00	271.068,42	271.068,42	283.165,58	162.822,69	108.245,73
		227	**Trabajos realizados por otras empresas y profesionales**	**23.918.644,00**	**0,00**	**23.918.644,00**	**21.727.875,06**	**21.727.875,06**	**2.190.768,94**	**9.962.261,17**	**11.765.613,89**
		227.00	Limpieza y aseo	11.884.756,00	0,00	11.884.756,00	12.063.475,37	12.063.475,37	-178.719,37	5.392.023,78	6.671.451,59
		227.01	Seguridad	4.492.908,00	0,00	4.492.908,00	4.420.237,50	4.420.237,50	72.670,50	1.958.958,83	2.461.278,67
		227.03	Postales o similares	325.738,00	0,00	325.738,00	285.863,43	285.863,43	39.874,57	165.784,66	120.078,77
		227.04	Custodia, depósito y almacenaje	33.754,00	0,00	33.754,00	54.838,98	54.838,98	-21.084,98	20.698,79	34.140,19
		227.05	Procesos electorales	0,00	0,00	0,00	109,83	109,83	-109,83	45,50	64,33
		227.06	Estudios y trabajos técnicos	5.620.476,00	0,00	5.620.476,00	3.612.454,78	3.612.454,78	2.008.021,22	1.804.380,55	1.808.074,23
		227.07	Edición de publicaciones	566.239,00	0,00	566.239,00	339.037,28	339.037,28	227.201,72	193.138,87	145.898,41
		227.08	Servicios de jardinería	458.779,00	0,00	458.779,00	428.843,77	428.843,77	29.935,23	165.454,80	263.388,97
		227.99	Otros	535.994,00	0,00	535.994,00	523.014,12	523.014,12	12.979,88	261.775,39	261.238,73
	23		**INDEMNIZACIONES POR RAZÓN DEL SERVICIO**	**1.810.928,00**	**0,00**	**1.810.928,00**	**1.530.926,05**	**1.530.926,05**	**280.001,95**	**1.317.898,41**	**213.027,64**
		230	**Dietas**	**492.283,00**	**0,00**	**492.283,00**	**385.367,90**	**385.367,90**	**106.915,10**	**298.652,37**	**86.715,53**
		230.00	Funcionamiento ordinario	326.937,00	0,00	326.937,00	231.131,91	231.131,91	95.805,09	164.606,09	66.525,82
		230.01	Tribunales de oposiciones P.A.S.	532,00	0,00	532,00	579,65	579,65	-47,65	579,65	0,00
		230.02	Tribunales de Cuerpos Docentes	45.202,00	0,00	45.202,00	26.171,44	26.171,44	19.030,56	23.823,27	2.348,17
		230.03	Tribunales de Tesis	100.519,00	0,00	100.519,00	111.102,31	111.102,31	-10.583,31	95.650,36	15.451,95
		230.05	Pruebas de Acceso a la Universidad	8.824,00	0,00	8.824,00	7.455,72	7.455,72	1.368,28	7.455,72	0,00
		230.07	Alumnos	10.269,00	0,00	10.269,00	8.926,87	8.926,87	1.342,13	6.537,28	2.389,59
		231	**Locomoción**	**703.748,00**	**0,00**	**703.748,00**	**562.626,73**	**562.626,73**	**141.121,27**	**449.417,71**	**113.209,02**
		231.00	Funcionamiento ordinario	352.926,00	0,00	352.926,00	228.571,67	228.571,67	124.354,33	157.879,31	70.692,36
		231.01	Tribunales de oposiciones P.A.S.	269,00	0,00	269,00	1.131,79	1.131,79	-862,79	1.131,79	0,00
		231.02	Tribunales de Cuerpos Docentes	89.080,00	0,00	89.080,00	54.121,24	54.121,24	34.958,76	49.726,09	4.395,15

UNIVERSIDAD DE SEVILLA

ESTADO DE LIQUIDACIÓN DEL PRESUPUESTO
EJERCICIO 2012

LIQUIDACIÓN DEL PRESUPUESTO DE GASTOS

(Desglose por conceptos presupuestarios. Importes en euros)

Clasif. económica			Explicación	Créditos Presupuestarios			Gastos comprometidos	Obligaciones Reconocidas	Remanentes de Crédito	Pagos	Oblig. pdtes. de pago a 31 dic.
				Iniciales	Modificaciones	Definitivos					
Cap.	Art.	Concepto		(1)	(2)	(3)=(1+2)		(4)	(5)=(3-4)	(6)	(7)=(4-6)
		231.03	Tribunales de Tesis	231.052,00	0,00	231.052,00	260.641,02	260.641,02	-29.589,02	222.864,46	37.776,56
		231.05	Pruebas de Acceso a la Universidad	15.198,00	0,00	15.198,00	11.906,92	11.906,92	3.291,08	11.906,92	0,00
		231.07	Alumnos	15.223,00	0,00	15.223,00	6.254,09	6.254,09	8.968,91	5.909,14	344,95
		232	**Traslados**	**3.362,00**	**0,00**	**3.362,00**	**0,00**	**0,00**	**3.362,00**	**0,00**	**0,00**
		233	**Otras Indemnizaciones**	**603.246,00**	**0,00**	**603.246,00**	**581.911,42**	**581.911,42**	**21.334,58**	**569.378,33**	**12.533,09**
		233.01	Asistencia a Tribunales de oposiciones P.A.S.	40.423,00	0,00	40.423,00	21.639,37	21.639,37	18.783,63	21.639,37	0,00
		233.02	Asistencia a Tribunales de Cuerpos Docentes	87.667,00	0,00	87.667,00	61.066,91	61.066,91	26.600,09	59.138,82	1.928,09
		233.09	Otras Indemnizaciones	475.156,00	0,00	475.156,00	499.205,14	499.205,14	-24.049,14	488.600,14	10.605,00
		234	**Asistencia a órganos colegiados**	**8.289,00**	**0,00**	**8.289,00**	**1.020,00**	**1.020,00**	**7.269,00**	**450,00**	**570,00**
3			GASTOS FINANCIEROS	**2.232.839,00**	**0,00**	**2.232.839,00**	**458.227,81**	**458.227,81**	**1.774.611,19**	**419.065,26**	**39.162,55**
	31		**DE PRÉSTAMOS EN MONEDA NACIONAL**	**1.413.195,00**	**0,00**	**1.413.195,00**	**279.485,96**	**279.485,96**	**1.133.709,04**	**244.440,28**	**35.045,68**
		310	**Intereses**	**1.413.195,00**	**0,00**	**1.413.195,00**	**279.485,96**	**279.485,96**	**1.133.709,04**	**244.440,28**	**35.045,68**
		310.00	A corto plazo	531.769,00	0,00	531.769,00	0,00	0,00	531.769,00	0,00	0,00
		310.01	A largo plazo	881.426,00	0,00	881.426,00	279.485,96	279.485,96	601.940,04	244.440,28	35.045,68
	34		**DE DEPÓSITOS, FIANZAS Y OTROS**	**819.644,00**	**0,00**	**819.644,00**	**178.741,85**	**178.741,85**	**640.902,15**	**174.624,98**	**4.116,87**
		342	**Intereses de demora**	**530.000,00**	**0,00**	**530.000,00**	**178.741,85**	**178.741,85**	**351.258,15**	**174.624,98**	**4.116,87**
		349	**Otros gastos financieros**	**289.644,00**	**0,00**	**289.644,00**	**0,00**	**0,00**	**289.644,00**	**0,00**	**0,00**
		349.00	Gastos y comisiones bancarias	289.644,00	0,00	289.644,00	0,00	0,00	289.644,00	0,00	0,00
4			TRANSFERENCIAS CORRIENTES	**15.102.803,00**	**7.437.987,86**	**22.540.790,86**	**16.234.737,42**	**16.234.737,42**	**6.306.053,44**	**15.220.750,11**	**1.013.987,31**
	41		**A ORGANISMOS AUTÓNOMOS**	**313.480,00**	**0,00**	**313.480,00**	**313.480,00**	**313.480,00**	**0,00**	**260.199,77**	**53.280,23**
		410	A Organismos Autónomos Estatales	313.480,00	0,00	313.480,00	313.480,00	313.480,00	0,00	260.199,77	53.280,23
	45		**A LAS COMUNIDADES AUTÓNOMAS**	**18.278,00**	**0,00**	**18.278,00**	**0,00**	**0,00**	**18.278,00**	**0,00**	**0,00**
		450	A la Comunidad Autónoma de Andalucía	18.278,00	0,00	18.278,00	0,00	0,00	18.278,00	0,00	0,00
	48		**A FAMILIAS E INSTITUCIONES SIN FINES DE LUCRO**	**14.767.045,00**	**7.437.987,86**	**22.205.032,86**	**15.917.262,42**	**15.917.262,42**	**6.287.770,44**	**14.956.555,34**	**960.707,08**
		480	**Becas y ayudas propias a estudiantes**	**2.743.393,00**	**271.216,45**	**3.014.609,45**	**2.036.884,22**	**2.036.884,22**	**977.725,23**	**1.956.166,19**	**80.718,03**
		480.00	Becas y ayudas a estudiantes de 1er y 2º ciclo	1.499.113,00	434.128,00	1.933.241,00	1.329.293,65	1.329.293,65	603.947,35	1.289.993,65	39.300,00
		480.01	Becas y ayudas a estudiantes de 3er ciclo	160.000,00	0,00	160.000,00	46.743,47	46.743,47	113.256,53	46.485,38	258,09
		480.03	Ayudas a asociaciones de estudiantes	74.500,00	3.437,30	77.937,30	51.374,89	51.374,89	26.562,41	44.374,89	7.000,00
		480.04	Becas propias para prácticas en empresas	126.400,00	-31.290,35	95.109,65	47.851,26	47.851,26	47.258,39	41.634,41	6.216,85
		480.05	Ayudas a deportistas	187.831,00	24.274,44	212.105,44	206.050,16	206.050,16	6.055,28	206.050,16	0,00
		480.99	Otras becas y ayudas propias a estudiantes	695.549,00	-159.332,94	536.216,06	355.570,79	355.570,79	180.645,27	327.627,70	27.943,09
		481	**Becas y ayudas a estudiantes con financiación externa**	**8.615.500,00**	**5.628.522,97**	**14.244.022,97**	**9.820.586,02**	**9.820.586,02**	**4.423.436,95**	**9.696.951,02**	**123.635,00**
		481.00	Becas y ayudas a estudiantes M.E.	2.301.637,00	6.320.528,31	8.622.165,31	5.952.870,00	5.952.870,00	2.669.295,31	5.939.445,00	13.425,00
		481.01	Becas y ayudas a estudiantes C.I.C.E.	4.169.611,00	-3.429.400,00	740.211,00	714.740,00	714.740,00	25.471,00	694.200,00	20.540,00
		481.02	Becas de prácticas en empresas C.I.C.E.	459.665,00	459.665,00	919.330,00	919.330,00	919.330,00	0,00	919.330,00	0,00

UNIVERSIDAD DE SEVILLA

ESTADO DE LIQUIDACIÓN DEL PRESUPUESTO
EJERCICIO 2012

LIQUIDACIÓN DEL PRESUPUESTO DE GASTOS

(Desglose por conceptos presupuestarios. Importes en euros)

Clasif. económica			Explicación	Créditos Presupuestarios			Gastos comprometidos	Obligaciones Reconocidas	Remanentes de Crédito	Pagos	Oblig. pdtes. de pago a 31 dic.
				Iniciales	Modificaciones	Definitivos					
Cap.	Art.	Concepto		(1)	(2)	(3)=(1+2)		(4)	(5)=(3-4)	(6)	(7)=(4-6)
		481.99	Otras becas y ayudas externas a estudiantes	1.684.587,00	2.277.729,66	3.962.316,66	2.233.646,02	2.233.646,02	1.728.670,64	2.143.976,02	89.670,00
		482	**Otras becas y ayudas propias de la Universidad**	**1.077.670,00**	**-59.362,15**	**1.018.307,85**	**811.598,61**	**811.598,61**	**206.709,24**	**798.998,61**	**12.600,00**
		483	**Otras becas y ayudas con financiación externa**	**9.528,00**	**49.998,26**	**59.526,26**	**17.028,00**	**17.028,00**	**42.498,26**	**17.028,00**	**0,00**
		484	**Convenios con otras instituciones**	**200.000,00**	**-23.087,06**	**176.912,94**	**128.788,85**	**128.788,85**	**48.124,09**	**104.743,80**	**24.045,05**
		484.02	Convenios con entes privados	0,00	12.748,05	12.748,05	12.748,05	12.748,05	0,00	0,00	12.748,05
		484.99	Otros convenios	200.000,00	-35.835,11	164.164,89	116.040,80	116.040,80	48.124,09	104.743,80	11.297,00
		485	**A otras Instituciones sin fines de lucro**	**2.120.954,00**	**1.570.699,39**	**3.691.653,39**	**3.102.376,72**	**3.102.376,72**	**589.276,67**	**2.382.667,72**	**719.709,00**
		485.00	A Fundaciones Universitarias	209.000,00	317.645,00	526.645,00	329.206,76	329.206,76	197.438,24	122.507,76	206.699,00
		485.01	A otras Fundaciones	584.450,00	0,00	584.450,00	251.566,95	251.566,95	332.883,05	250.766,95	800,00
		485.99	A otras Instituciones sin fines de lucro	1.327.504,00	1.253.054,39	2.580.558,39	2.521.603,01	2.521.603,01	58.955,38	2.009.393,01	512.210,00
	49		**AL EXTERIOR**	**4.000,00**	**0,00**	**4.000,00**	**3.995,00**	**3.995,00**	**5,00**	**3.995,00**	**0,00**
		490	Al exterior	4.000,00	0,00	4.000,00	3.995,00	3.995,00	5,00	3.995,00	0,00
6			INVERSIONES REALES	**106.853.931,00**	**139.715.110,29**	**246.569.041,29**	**82.527.992,39**	**82.527.992,39**	**164.041.048,90**	**60.130.496,90**	**22.397.495,49**
	6		**INVERSIONES REALES**	**5.072.641,00**	**-273.271,83**	**4.799.369,17**	**0,00**	**0,00**	**4.799.369,17**	**0,00**	**0,00**
	60		**INVERSIÓN NUEVA EN BIENES MATERIALES**	**19.237.322,00**	**2.716.349,89**	**21.953.671,89**	**6.059.517,40**	**6.059.517,40**	**15.894.154,49**	**1.751.217,46**	**4.308.299,94**
		602	**Edificios y otras construcciones**	**15.444.902,00**	**615.798,47**	**16.060.700,47**	**409.322,62**	**409.322,62**	**15.651.377,85**	**118.194,32**	**291.128,30**
		603	**Maquinaria, instalaciones y utillaje**	**1.889.248,00**	**507.042,14**	**2.396.290,14**	**1.435.198,12**	**1.435.198,12**	**961.092,02**	**335.100,90**	**1.100.097,22**
		603.00	Maquinaria	162.047,00	2.000,00	164.047,00	51.299,95	51.299,95	112.747,05	10.896,48	40.403,47
		603.01	Instalaciones	1.709.748,00	495.062,14	2.204.810,14	1.365.273,31	1.365.273,31	839.536,83	319.503,42	1.045.769,89
		603.02	Utillaje	17.453,00	9.980,00	27.433,00	18.624,86	18.624,86	8.808,14	4.701,00	13.923,86
		604	**Elementos de transporte**	**3.276,00**	**0,00**	**3.276,00**	**0,00**	**0,00**	**3.276,00**	**0,00**	**0,00**
		605	**Mobiliario y enseres**	**499.299,00**	**419.549,77**	**918.848,77**	**860.187,64**	**860.187,64**	**58.661,13**	**162.959,61**	**697.228,03**
		606	**Sistemas para procesos de información**	**969.205,00**	**80.495,54**	**1.049.700,54**	**1.355.480,90**	**1.355.480,90**	**-305.780,36**	**454.009,68**	**901.471,22**
		606.00	Equipos para procesos de información	871.549,00	133.495,54	1.005.044,54	1.193.453,93	1.193.453,93	-188.409,39	378.131,25	815.322,68
		606.01	Aplicaciones informáticas	97.656,00	-53.000,00	44.656,00	162.026,97	162.026,97	-117.370,97	75.878,43	86.148,54
		607	**Bienes destinados al uso general**	**14.307,00**	**-500,00**	**13.807,00**	**0,00**	**0,00**	**13.807,00**	**0,00**	**0,00**
		608	**Otro inmovilizado material**	**417.085,00**	**1.093.963,97**	**1.511.048,97**	**1.999.328,12**	**1.999.328,12**	**-488.279,15**	**680.952,95**	**1.318.375,17**
		608.00	Adquisición de fondos bibliográficos	4.515,00	-1.515,00	3.000,00	1.119.759,59	1.119.759,59	-1.116.759,59	531.149,78	588.609,81
		608.99	Otros	412.570,00	1.095.478,97	1.508.048,97	879.568,53	879.568,53	628.480,44	149.803,17	729.765,36
	62		**PLAN PLURIANUAL. INVERSIONES NUEVAS**	**18.647.659,00**	**21.999.297,24**	**40.646.956,24**	**2.696.064,75**	**2.696.064,75**	**37.950.891,49**	**2.064.640,60**	**631.424,15**
		622	**Edificios y otras construcciones**	**16.130.384,00**	**21.999.297,24**	**38.129.681,24**	**2.639.330,96**	**2.639.330,96**	**35.490.350,28**	**2.034.966,30**	**604.364,66**
		623	**Maquinaria, instalaciones y utillaje**	**0,00**	**0,00**	**0,00**	**29.674,30**	**29.674,30**	**-29.674,30**	**29.674,30**	**0,00**
		623.01	Instalaciones	0,00	0,00	0,00	29.674,30	29.674,30	-29.674,30	29.674,30	0,00
		625	**Mobiliario y enseres**	**2.517.275,00**	**0,00**	**2.517.275,00**	**27.059,49**	**27.059,49**	**2.490.215,51**	**0,00**	**27.059,49**
	64		**GASTOS EN INVERSIONES CARÁCTER INMATERIAL**	**59.812.396,00**	**115.354.904,65**	**175.167.300,65**	**69.938.962,13**	**69.938.962,13**	**105.228.338,52**	**55.005.219,49**	**14.933.742,64**
		640	**Gastos en inversiones inmateriales**	**1.326.000,00**	**242.196,06**	**1.568.196,06**	**2.019.390,59**	**2.019.390,59**	**-451.194,53**	**557.893,74**	**1.461.496,85**
		640.00	Gastos en investigación y desarrollo	1.326.000,00	241.860,51	1.567.860,51	2.015.121,04	2.015.121,04	-447.260,53	557.893,74	1.457.227,30

UNIVERSIDAD DE SEVILLA

ESTADO DE LIQUIDACIÓN DEL PRESUPUESTO
EJERCICIO 2012

LIQUIDACIÓN DEL PRESUPUESTO DE GASTOS

(Desglose por conceptos presupuestarios. Importes en euros)

Clasif. económica			Explicación	Créditos Presupuestarios			Gastos comprometidos	Obligaciones Reconocidas	Remanentes de Crédito	Pagos	Oblig. pdtes. de pago a 31 dic.
				Iniciales	Modificaciones	Definitivos					
Cap.	Art.	Concepto		(1)	(2)	(3)=(1+2)		(4)	(5)=(3-4)	(6)	(7)=(4-6)
		640.01	Propiedad industrial	0,00	0,00	0,00	4.269,55	4.269,55	-4.269,55	0,00	4.269,55
		640.03	Propiedad intelectual	0,00	335,55	335,55	0,00	0,00	335,55	0,00	0,00
		645	**Gastos en investig. y desarrollo. Plan Nacional 08/11**	**23.219.449,00**	**22.295.313,47**	**45.514.762,47**	**13.444.211,69**	**13.444.211,69**	**32.070.550,78**	**11.686.980,08**	**1.757.231,61**
		645.20	Programa Nacional. Formación RR.HH.	0,00	327.348,13	327.348,13	209.567,92	209.567,92	117.780,21	200.478,28	9.089,64
		645.22	Programa Nacional. Contratación e Incorporación de RR.HH.	2.400.000,00	486.629,60	2.886.629,60	1.493.597,21	1.493.597,21	1.393.032,39	1.386.442,69	107.154,52
		645.24	Programa Nacional. Proyectos de investigación fundamental	6.500.000,00	17.335.859,75	23.835.859,75	8.972.790,46	8.972.790,46	14.863.069,29	7.743.723,20	1.229.067,26
		645.25	Programa Nacional. Proyectos de investigación aplicada	0,00	154.731,75	154.731,75	153.204,29	153.204,29	1.527,46	153.204,29	0,00
		645.26	Programa Nacional. Proyectos de desarrollo experimental	100.000,00	3.900,49	103.900,49	5.162,16	5.162,16	98.738,33	5.162,16	0,00
		645.30	Programa Nacional. Infraestructuras Científico-Tecnológicas	0,00	296.086,15	296.086,15	182.292,17	182.292,17	113.793,98	4.311,52	177.980,65
		645.32	Programa Nacional. Transferencia tecnológica valorización …	25.449,00	142.281,23	167.730,23	8.197,68	8.197,68	159.532,55	8.197,68	0,00
		645.35	Programa Nacional. Cooperación publico priv.	750.000,00	2.023.576,99	2.773.576,99	1.405.063,00	1.405.063,00	1.368.513,99	1.313.561,53	91.501,47
		645.36	Programa Nacional. Programa internacionalización I+D	344.000,00	853.249,80	1.197.249,80	630.990,53	630.990,53	566.259,27	505.862,59	125.127,94
		645.37	Programa Nacional. Otras actuaciones	200.000,00	0,00	200.000,00	0,00	0,00	200.000,00	0,00	0,00
		645.38	Programa Nacional. Acción estratégica de Salud. RR.HH.	0,00	138.255,53	138.255,53	78.135,83	78.135,83	60.119,70	73.869,10	4.266,73
		645.39	Programa Nacional. Acción estratégica de Salud. Proyectos	400.000,00	457.469,17	857.469,17	264.786,04	264.786,04	592.683,13	254.984,74	9.801,30
		645.40	Programa Nacional. Infraestructuras	12.500.000,00	0,00	12.500.000,00	0,00	0,00	12.500.000,00	0,00	0,00
		645.45	Programa Nacional. Subprograma Avanza	0,00	75.924,88	75.924,88	40.424,40	40.424,40	35.500,48	37.182,30	3.242,10
		646	**Otros gastos en inversiones inmateriales**	**3.849.289,00**	**3.863.221,79**	**7.712.510,79**	**2.969.514,58**	**2.969.514,58**	**4.742.996,21**	**2.126.779,96**	**842.734,62**
		646.00	Otros gastos en inversiones inmateriales	3.849.289,00	3.863.221,79	7.712.510,79	2.969.514,58	2.969.514,58	4.742.996,21	2.126.779,96	842.734,62
		648	**Postgrado y Doctorado**	**5.916.200,00**	**7.519.413,62**	**13.435.613,62**	**7.965.110,58**	**7.965.110,58**	**5.470.503,04**	**6.988.959,70**	**976.150,88**
		648.01	Gastos de Enseñanzas Propias	5.785.000,00	6.547.225,79	12.332.225,79	7.280.792,75	7.280.792,75	5.051.433,04	6.330.781,97	950.010,78
		648.02	Gastos de Doctorado	65.000,00	3.829,12	68.829,12	48.186,83	48.186,83	20.642,29	45.043,87	3.142,96
		648.03	Actuaciones diversas. Vdo. Postgrado y Doctorado	0,00	52.311,79	52.311,79	48.001,90	48.001,90	4.309,89	44.863,32	3.138,58
		648.04	Gastos de Máster Universitario	66.200,00	916.046,92	982.246,92	588.129,10	588.129,10	394.117,82	568.270,54	19.858,56
		649	**Gastos en investigación y desarrollo**	**25.501.458,00**	**81.434.759,71**	**106.936.217,71**	**43.540.734,69**	**43.540.734,69**	**63.395.483,02**	**33.644.606,01**	**9.896.128,68**
		649.00	Plan Nacional. Proyectos I+D+I	0,00	1.138.162,47	1.138.162,47	406.485,22	406.485,22	731.677,25	401.470,52	5.014,70
		649.01	Plan Nacional. Acciones complementarias	0,00	25.677,75	25.677,75	0,00	0,00	25.677,75	0,00	0,00
		649.02	Plan Nacional. Apoyo a la competitividad (Proyectos Profit)	0,00	962.891,82	962.891,82	516.839,56	516.839,56	446.052,26	489.867,63	26.971,93
		649.03	Plan Nacional. RR. HH. Movilidad. Estancias breves becarios	0,00	222.407,45	222.407,45	0,00	0,00	222.407,45	0,00	0,00
		649.04	Plan Nacional. RR. HH. Movilidad. Acciones Integradas	0,00	4.552,77	4.552,77	0,00	0,00	4.552,77	0,00	0,00
		649.05	Plan Nacional. RR. HH. Progr. Juan de la Cierva	0,00	62.974,39	62.974,39	9.548,37	9.548,37	53.426,02	9.548,37	0,00
		649.06	Plan Nacional. RR. HH. Progr. Ramón y Cajal	0,00	463.417,79	463.417,79	197.985,39	197.985,39	265.432,40	188.130,84	9.854,55
		649.07	Plan Nacional. RR. HH. Contratos técnicos de apoyo	0,00	76.021,23	76.021,23	17.999,88	17.999,88	58.021,35	16.194,27	1.805,61
		649.08	Plan Nacional. RR. HH. Contratación personal invest. form.	0,00	1.379.439,87	1.379.439,87	1.074.824,06	1.074.824,06	304.615,81	1.012.249,72	62.574,34
		649.09	Plan Nacional. RR. HH. OTRI (MEC)	0,00	14.680,33	14.680,33	0,00	0,00	14.680,33	0,00	0,00
		649.10	FEDER Plan Nacional Equipamiento e infraestructura	0,00	39.920.704,71	39.920.704,71	12.710.013,82	12.710.013,82	27.210.690,89	10.027.085,22	2.682.928,60
		649.11	Subvenciones M.E.C.	0,00	220.227,56	220.227,56	74.194,34	74.194,34	146.033,22	64.782,44	9.411,90
		649.12	Plan Nacional. RR. HH. Sabáticos	0,00	11.290,19	11.290,19	0,00	0,00	11.290,19	0,00	0,00
		649.20	Otros Ministerios y OOAA Estatales	136.000,00	554.570,24	690.570,24	215.560,75	215.560,75	475.009,49	160.678,75	54.882,00

UNIVERSIDAD DE SEVILLA

ESTADO DE LIQUIDACIÓN DEL PRESUPUESTO
EJERCICIO 2012

LIQUIDACIÓN DEL PRESUPUESTO DE GASTOS

(Desglose por conceptos presupuestarios. Importes en euros)

Clasif. económica			Explicación	Créditos Presupuestarios			Gastos comprometidos	Obligaciones Reconocidas	Remanentes de Crédito	Pagos	Oblig. pdtes. de pago a 31 dic.
				Iniciales	Modificaciones	Definitivos					
Cap.	Art.	Concepto		(1)	(2)	(3)=(1+2)		(4)	(5)=(3-4)	(6)	(7)=(4-6)
		649.29	Junta de Andalucía. Ayuda CEI Fortalecimiento	2.650.000,00	0,00	2.650.000,00	0,00	0,00	2.650.000,00	0,00	0,00
		649.30	Junta de Andalucía. Ayuda Consolidación de Grupos	1.283.103,00	914.298,43	2.197.401,43	531.470,72	531.470,72	1.665.930,71	468.191,16	63.279,56
		649.31	Junta de Andalucía. Proyectos de Excelencia	7.500.000,00	13.889.957,12	21.389.957,12	7.159.649,95	7.159.649,95	14.230.307,17	6.206.789,88	952.860,07
		649.32	Junta de Andalucía. OTRI	340.439,00	6.048,74	346.487,74	0,00	0,00	346.487,74	0,00	0,00
		649.34	Junta de Andalucía. Cofinanciación Programa Ramón y Cajal	300.000,00	889.191,10	1.189.191,10	776.473,91	776.473,91	412.717,19	739.788,19	36.685,72
		649.36	Junta de Andalucía. Ayudas individuales a la Investigación	550.000,00	606.762,69	1.156.762,69	110.040,37	110.040,37	1.046.722,32	104.085,37	5.955,00
		649.37	Junta de Andalucía. Otros ingresos	800.000,00	622.540,97	1.422.540,97	548.622,68	548.622,68	873.918,29	540.552,74	8.069,94
		649.41	Junta de Andalucía. Proyectos Internacionales	9.000,00	0,00	9.000,00	0,00	0,00	9.000,00	0,00	0,00
		649.43	Junta de Andalucía. Equipamiento e Infraestructura Científica	1.200.000,00	8.356.956,36	9.556.956,36	7.856.409,71	7.856.409,71	1.700.546,65	4.503.865,94	3.352.543,77
		649.44	Junta de Andalucía. Incentivos Form. PDI Predoctoral áreas deficitarias	1.700.000,00	1.460.261,25	3.160.261,25	828.946,64	828.946,64	2.331.314,61	771.745,43	57.201,21
		649.45	Junta de Andalucía. Otras Consejerías	62.129,00	1.066.853,65	1.128.982,65	631.885,83	631.885,83	497.096,82	602.551,23	29.334,60
		649.46	Ayuntamiento Sevilla. Otros organismos locales	0,00	32.286,47	32.286,47	24.617,21	24.617,21	7.669,26	24.617,21	0,00
		649.50	Contratos 68/83 L.O.U.	500.000,00	3.115.057,85	3.615.057,85	1.690.603,12	1.690.603,12	1.924.454,73	1.336.779,96	353.823,16
		649.60	Proyectos de la Unión Europea	950.000,00	2.183.258,53	3.133.258,53	1.071.296,63	1.071.296,63	2.061.961,90	853.156,39	218.140,24
		649.61	Proyectos de fuera de la Unión Europea	170.000,00	156.126,27	326.126,27	100.101,03	100.101,03	226.025,24	96.995,84	3.105,19
		649.69	Plan de Apoyo a los Estudios de Doctorado	0,00	313.255,06	313.255,06	66.907,97	66.907,97	246.347,09	9.612,15	57.295,82
		649.70	Actuaciones diversas. Vicerrectorado de Investigación	330.000,00	23.590,78	353.590,78	188.687,03	188.687,03	164.903,75	142.819,96	45.867,07
		649.75	Entidades privadas. Convenios, subvenciones, cuotas, jornadas	135.000,00	1.750.900,04	1.885.900,04	1.184.594,11	1.184.594,11	701.305,93	800.013,63	384.580,48
		649.80	IV Plan propio USE. Ayudas a Departamentos	460.000,00	454.216,17	914.216,17	344.929,94	344.929,94	569.286,23	197.444,03	147.485,91
		649.81	IV Plan propio USE. Ayudas elaboración y pres. proyectos I+D+I	60.000,00	33.796,75	93.796,75	14.176,91	14.176,91	79.619,84	7.073,96	7.102,95
		649.82	IV Plan propio USE. Becas predoct. Personal Invest. en Form. (PIF)	1.700.000,00	10.059,56	1.710.059,56	1.395.861,02	1.395.861,02	314.198,54	1.341.096,46	54.764,56
		649.83	IV Plan propio USE. Cofinanciación contratos técnicos de apoyo	260.000,00	4.294,90	264.294,90	179.559,41	179.559,41	84.735,49	172.901,38	6.658,03
		649.84	IV Plan propio USE. Ayudas a la publi. trabajos divulgación científica	25.000,00	0,00	25.000,00	0,00	0,00	25.000,00	0,00	0,00
		649.85	IV Plan propio USE. Premio Univ. de Sevilla a la divulgación científica	25.000,00	0,00	25.000,00	9.000,00	9.000,00	16.000,00	9.000,00	0,00
		649.86	IV Plan propio USE. Subv. organiz. jornadas, congresos y seminarios	120.000,00	61.462,17	181.462,17	71.575,59	71.575,59	109.886,58	55.404,68	16.170,91
		649.87	IV Plan propio USE. Premios Fama	25.000,00	0,00	25.000,00	11.293,66	11.293,66	13.706,34	11.293,66	0,00
		649.88	IV Plan propio USE. Movilidad de Ayudantes y Ayudantes Doctores	100.000,00	0,00	100.000,00	84.875,16	84.875,16	15.124,84	78.987,38	5.887,78
		649.89	IV Plan propio USE. Incubación Empresas de Base Tecnológica	20.000,00	0,00	20.000,00	16.540,92	16.540,92	3.459,08	16.471,56	69,36
		649.90	IV Plan propio USE. Becas iniciación investigación para estudiantes	37.500,00	0,00	37.500,00	37.500,00	37.500,00	0,00	37.500,00	0,00
		649.91	IV Plan propio USE. Ayudas a Institutos Univ. de Investigación	40.000,00	16.870,34	56.870,34	30.144,65	30.144,65	26.725,69	22.751,76	7.392,89
		649.92	IV Plan propio USE. Ayudas a actividades de divulgación científica	60.000,00	34.606,47	94.606,47	40.416,91	40.416,91	54.189,56	23.033,22	17.383,69
		649.93	IV Plan propio USE. Ayudas a la promoción de patentes	60.000,00	3.000,00	63.000,00	36.039,79	36.039,79	26.960,21	0,00	36.039,79
		649.94	IV Plan propio USE. Ayudas a la extensión internacional de patentes	100.000,00	0,00	100.000,00	33.729,94	33.729,94	66.270,06	31.386,81	2.343,13
		649.95	IV Plan propio USE. Ayudas para movilidad de personal investigador	200.000,00	0,00	200.000,00	152.374,82	152.374,82	47.625,18	152.374,82	0,00
		649.96	IV Plan propio USE. Becas Pers. Inv. For. (PIF) Áreas neces. docentes	800.000,00	8.437,17	808.437,17	628.503,22	628.503,22	179.933,95	599.196,23	29.306,99
		649.97	IV Plan propio USE. Ayuda suplementaria a Grupos de Investigación	200.000,00	150.975,46	350.975,46	177.523,97	177.523,97	173.451,49	91.302,91	86.221,06
		649.99	Servicios Generales de Investigación	2.593.287,00	212.676,84	2.805.963,84	2.282.930,48	2.282.930,48	523.033,36	1.225.814,31	1.057.116,17
	66		**INVERSIÓN DE REPOSICIÓN**	**3.865.319,00**	**-82.169,66**	**3.783.149,34**	**2.280.219,67**	**2.280.219,67**	**1.502.929,67**	**605.229,56**	**1.674.990,11**
		662	**Edificios y otras construcciones**	**2.903.261,00**	**-28.828,04**	**2.874.432,96**	**1.868.105,03**	**1.868.105,03**	**1.006.327,93**	**505.363,90**	**1.362.741,13**

UNIVERSIDAD DE SEVILLA

ESTADO DE LIQUIDACIÓN DEL PRESUPUESTO
EJERCICIO 2012

LIQUIDACIÓN DEL PRESUPUESTO DE GASTOS

(Desglose por conceptos presupuestarios. Importes en euros)

Clasif. económica			Explicación	Créditos Presupuestarios			Gastos comprometidos	Obligaciones Reconocidas	Remanentes de Crédito	Pagos	Oblig. pdtes. de pago a 31 dic.
				Iniciales	Modificaciones	Definitivos					
Cap.	Art.	Concepto		(1)	(2)	(3)=(1+2)		(4)	(5)=(3-4)	(6)	(7)=(4-6)
		663	**Maquinaria, instalaciones y utillaje**	**612.872,00**	**-50.000,00**	**562.872,00**	**193.421,23**	**193.421,23**	**369.450,77**	**25.004,99**	**168.416,24**
		663.00	Maquinaria	89.337,00	-80.000,00	9.337,00	1.707,93	1.707,93	7.629,07	0,00	1.707,93
		663.01	Instalaciones	516.180,00	10.000,00	526.180,00	190.173,98	190.173,98	336.006,02	23.818,88	166.355,10
		663.02	Utillaje	7.355,00	20.000,00	27.355,00	1.539,32	1.539,32	25.815,68	1.186,11	353,21
		665	**Mobiliario y enseres**	**238.058,00**	**100,00**	**238.158,00**	**106.615,77**	**106.615,77**	**131.542,23**	**33.351,55**	**73.264,22**
		666	**Sistemas para procesos de información**	**46.179,00**	**-6.441,62**	**39.737,38**	**64.558,28**	**64.558,28**	**-24.820,90**	**31.635,88**	**32.922,40**
		668	**Otro inmovilizado material**	**64.949,00**	**3.000,00**	**67.949,00**	**47.519,36**	**47.519,36**	**20.429,64**	**9.873,24**	**37.646,12**
		668.99	Otros	64.949,00	3.000,00	67.949,00	47.519,36	47.519,36	20.429,64	9.873,24	37.646,12
	68		**PLAN PLURIANUAL. INVERSIONES DE REPOSICIÓN**	**218.594,00**	**0,00**	**218.594,00**	**1.553.228,44**	**1.553.228,44**	**-1.334.634,44**	**704.189,79**	**849.038,65**
		682	**Edificios y otras construcciones**	**218.594,00**	**0,00**	**218.594,00**	**872.338,65**	**872.338,65**	**-653.744,65**	**605.759,75**	**266.578,90**
		683	**Maquinaria, instalaciones y utillaje**	**0,00**	**0,00**	**0,00**	**680.889,79**	**680.889,79**	**-680.889,79**	**98.430,04**	**582.459,75**
		683.01	Instalaciones	0,00	0,00	0,00	680.889,79	680.889,79	-680.889,79	98.430,04	582.459,75
7			TRANSFERENCIAS DE CAPITAL	**0,00**	**405.313,10**	**405.313,10**	**328.813,10**	**328.813,10**	**76.500,00**	**164.622,02**	**164.191,08**
	71		**A ORGANISMOS AUTÓNOMOS**	**0,00**	**211.894,24**	**211.894,24**	**135.394,24**	**135.394,24**	**76.500,00**	**67.697,12**	**67.697,12**
		710	A Organismos Autónomos Estatales	0,00	211.894,24	211.894,24	135.394,24	135.394,24	76.500,00	67.697,12	67.697,12
	74		**A EMPRESAS PÚBLICAS Y OTROS ENTES PÚBLICOS**	**0,00**	**76.505,54**	**76.505,54**	**76.505,54**	**76.505,54**	**0,00**	**38.468,24**	**38.037,30**
		741	A Universidades Públicas	0,00	76.505,54	76.505,54	76.505,54	76.505,54	0,00	38.468,24	38.037,30
	78		**A FAMILIAS E INSTITUCIONES SIN FINES DE LUCRO**	**0,00**	**116.913,32**	**116.913,32**	**116.913,32**	**116.913,32**	**0,00**	**58.456,66**	**58.456,66**
		785	**A otras instituciones sin fines de lucro**	**0,00**	**116.913,32**	**116.913,32**	**116.913,32**	**116.913,32**	**0,00**	**58.456,66**	**58.456,66**
		785.00	A Fundaciones Universitarias	0,00	43.856,24	43.856,24	43.856,24	43.856,24	0,00	21.928,12	21.928,12
		785.01	A otras Fundaciones	0,00	73.057,08	73.057,08	73.057,08	73.057,08	0,00	36.528,54	36.528,54
8			ACTIVOS FINANCIEROS	**0,00**	**0,00**	**0,00**	**0,00**	**0,00**	**0,00**	**0,00**	**0,00**
9			PASIVOS FINANCIEROS	**1.527.771,00**	**0,00**	**1.527.771,00**	**1.302.236,82**	**1.302.236,82**	**225.534,18**	**1.233.018,28**	**69.218,54**
	91		**AMORTIZACIÓN PRÉSTAMOS MONEDA NACIONAL**	**1.527.771,00**	**0,00**	**1.527.771,00**	**1.302.236,82**	**1.302.236,82**	**225.534,18**	**1.233.018,28**	**69.218,54**
		911	**A largo plazo de entes del Sector Público**	**1.527.771,00**	**0,00**	**1.527.771,00**	**1.302.236,82**	**1.302.236,82**	**225.534,18**	**1.233.018,28**	**69.218,54**
		911.00	Entidades de Crédito	259.495,00	0,00	259.495,00	259.494,46	259.494,46	0,54	190.275,92	69.218,54
		911.01	Otras Entidades	1.268.276,00	0,00	1.268.276,00	1.042.742,36	1.042.742,36	225.533,64	1.042.742,36	0,00
			TOTAL ESTADO DE GASTOS	**479.370.064,00**	**149.461.555,95**	**628.831.619,95**	**418.826.625,95**	**418.826.625,95**	**210.004.994,00**	**356.317.781,83**	**62.508.844,12**

UNIVERSIDAD DE SEVILLA

ESTADO DE LIQUIDACIÓN DEL PRESUPUESTO
EJERCICIO 2012

LIQUIDACIÓN DEL PRESUPUESTO DE INGRESOS

(Importes en euros)

Clasif. económica		Explicación	Previsiones Presupuestarias			Derechos reconocidos	Recaudación neta	Derechos cancelados	Derechos pdtes. de cobro a 31 dic.
			Iniciales	Modificaciones	Definitivas				
Cap.	Art.		(1)	(2)	(3)=(1+2)	(4)	(5)	(6)	(7)=(4-5-6)
		OPERACIONES CORRIENTES	**285.561.422,00**	**9.834.013,88**	**295.395.435,88**	**288.448.637,42**	**195.645.100,70**	**0,00**	**92.803.536,72**
3		TASAS, PRECIOS PÚBLICOS Y OTROS INGRESOS	**68.007.963,00**	**2.527.194,81**	**70.535.157,81**	**75.924.734,40**	**71.170.642,71**	**0,00**	**4.754.091,69**
	30	TASAS	2.246.618,00	0,00	2.246.618,00	3.275.218,60	3.220.268,92	0,00	54.949,68
	31	PRECIOS PÚBLICOS	50.972.550,00	0,00	50.972.550,00	53.605.390,43	50.171.603,95	0,00	3.433.786,48
	32	OTROS INGRESOS PROC. PRESTACIÓN DE SERVICIOS	14.538.795,00	1.480.368,65	16.019.163,65	17.434.252,87	16.217.140,15	0,00	1.217.112,72
	33	VENTA DE BIENES	200.000,00	3.228,60	203.228,60	241.936,13	199.120,13	0,00	42.816,00
	38	REINTEGROS OPERACIONES CORRIENTES	50.000,00	754.810,24	804.810,24	865.937,04	865.937,04	0,00	0,00
	39	OTROS INGRESOS	0,00	288.787,32	288.787,32	501.999,33	496.572,52	0,00	5.426,81
4		TRANSFERENCIAS CORRIENTES	**216.823.538,00**	**7.002.836,74**	**223.826.374,74**	**211.515.649,92**	**123.600.418,53**	**0,00**	**87.915.231,39**
	40	DE LA ADMINISTRACIÓN GENERAL DEL ESTADO	2.301.637,00	500,00	2.302.137,00	1.630.497,00	-192.568,00	0,00	1.823.065,00
	41	DE ORGANISMOS AUTÓNOMOS ADMINISTRATIVOS	1.945.109,00	1.878.913,74	3.824.022,74	2.430.767,56	2.411.367,56	0,00	19.400,00
	42	DE LA SEGURIDAD SOCIAL Y SERV. ANDALUZ SALUD	3.097.374,00	0,00	3.097.374,00	2.802.790,88	2.428.152,84	0,00	374.638,04
	44	DE EMPRESAS PÚBLICAS Y OTROS ENTES PÚBLICOS	0,00	21.650,00	21.650,00	36.681,08	36.681,08	0,00	0,00
	45	DE COMUNIDADES AUTÓNOMAS	206.294.608,00	4.215.057,30	210.509.665,30	200.858.880,00	115.254.908,41	0,00	85.603.971,59
	46	DE CORPORACIONES LOCALES	206.646,00	144.466,52	351.112,52	279.673,28	243.198,85	0,00	36.474,43
	47	DE EMPRESAS PRIVADAS	2.548.000,00	108.000,00	2.656.000,00	2.657.385,49	2.640.836,49	0,00	16.549,00
	48	DE FAMILIAS E INSTITUCIONES SIN FINES DE LUCRO	77.564,00	77.809,04	155.373,04	58.071,00	58.071,00	0,00	0,00
	49	DEL EXTERIOR	352.600,00	556.440,14	909.040,14	760.903,63	719.770,30	0,00	41.133,33
5		INGRESOS PATRIMONIALES	**729.921,00**	**303.982,33**	**1.033.903,33**	**1.008.253,10**	**874.039,46**	**0,00**	**134.213,64**
	52	INTERESES DE DEPÓSITOS	125.000,00	424,91	125.424,91	81.371,41	63.493,46	0,00	17.877,95
	53	DIVIDENDOS Y PARTICIPACIONES EN BENEFICIOS	0,00	447,43	447,43	447,43	447,43	0,00	0,00
	54	RENTAS DE BIENES INMUEBLES	0,00	234.885,44	234.885,44	326.219,04	245.883,35	0,00	80.335,69
	55	PRODUCTO DE CONCESIONES Y APROV. ESP.	205.921,00	7.168,01	213.089,01	110.179,23	110.179,23	0,00	0,00
	59	OTROS INGRESOS PATRIMONIALES	399.000,00	61.056,54	460.056,54	490.035,99	454.035,99	0,00	36.000,00
		OPERACIONES DE CAPITAL	**193.808.642,00**	**139.627.542,07**	**333.436.184,07**	**147.990.948,19**	**43.231.918,32**	**0,00**	**104.759.029,87**
6		ENAJENACIÓN DE INVERSIONES REALES	**0,00**	**9.630,15**	**9.630,15**	**11.437,17**	**11.437,17**	**0,00**	**0,00**
	61	DE LAS DEMÁS INVERSIONES REALES	0,00	1.350,00	1.350,00	1.350,00	1.350,00	0,00	0,00
	68	REINTEGROS POR OPERACIONES DE CAPITAL	0,00	8.280,15	8.280,15	10.087,17	10.087,17	0,00	0,00

UNIVERSIDAD DE SEVILLA

ESTADO DE LIQUIDACIÓN DEL PRESUPUESTO
EJERCICIO 2012

LIQUIDACIÓN DEL PRESUPUESTO DE INGRESOS

(Importes en euros)

Clasif. económica		Explicación	Previsiones Presupuestarias			Derechos reconocidos	Recaudación neta	Derechos cancelados	Derechos pdtes. de cobro a 31 dic.
			Iniciales	Modificaciones	Definitivas				
Cap.	Art.		(1)	(2)	(3)=(1+2)	(4)	(5)	(6)	(7)=(4-5-6)
7		TRANSFERENCIAS DE CAPITAL	**179.053.740,00**	**24.408.634,57**	**203.462.374,57**	**137.804.105,60**	**33.118.198,43**	**0,00**	**104.685.907,17**
	70	DE LA ADMINISTRACIÓN GENERAL DEL ESTADO	11.977.849,00	3.345.528,88	15.323.377,88	5.329.534,20	4.419.177,41	0,00	910.356,79
	71	DE ORGANISMOS AUTÓNOMOS ADMINISTRATIVOS	1.201.631,00	316.110,68	1.517.741,68	688.305,81	366.538,60	0,00	321.767,21
	74	DE EMPRESAS PÚBLICAS Y OTROS ENTES PÚBLICOS	552.000,00	84.316,36	636.316,36	767.279,80	708.096,80	0,00	59.183,00
	75	DE COMUNIDADES AUTÓNOMAS	154.580.070,00	19.292.748,59	173.872.818,59	128.568.560,37	25.287.382,60	0,00	103.281.177,77
	76	DE CORPORACIONES LOCALES	40.000,00	792,21	40.792,21	73.000,00	73.000,00	0,00	0,00
	77	DE EMPRESAS PRIVADAS	0,00	990,00	990,00	14.032,88	1.100,00	0,00	12.932,88
	78	DE FAMILIAS E INSTITUCIONES SIN FINES DE LUCRO	19.115,00	382.957,66	402.072,66	334.396,20	334.396,20	0,00	0,00
	79	DEL EXTERIOR	10.683.075,00	985.190,19	11.668.265,19	2.028.996,34	1.928.506,82	0,00	100.489,52
8		ACTIVOS FINANCIEROS	**0,00**	**106.182.487,86**	**106.182.487,86**	**0,00**	**0,00**	**0,00**	**0,00**
	87	REMANENTE DE TESORERÍA	0,00	106.182.487,86	106.182.487,86	0,00	0,00	0,00	0,00
9		PASIVOS FINANCIEROS	**14.754.902,00**	**9.026.789,49**	**23.781.691,49**	**10.175.405,42**	**10.102.282,72**	**0,00**	**73.122,70**
	92	PRÉSTAMOS RECIBIDOS	14.754.902,00	9.026.789,49	23.781.691,49	10.175.405,42	10.102.282,72	0,00	73.122,70
		TOTAL OPERACIONES NO FINANCIERAS (Cap. 1 a Cap 7)	**464.615.162,00**	**34.252.278,60**	**498.867.440,60**	**426.264.180,19**	**228.774.736,30**	**0,00**	**197.489.443,89**
		TOTAL OPERACIONES FINANCIERAS (Cap 8 y 9)	**14.754.902,00**	**115.209.277,35**	**129.964.179,35**	**10.175.405,42**	**10.102.282,72**	**0,00**	**73.122,70**
		TOTAL ESTADO DE INGRESOS	**479.370.064,00**	**149.461.555,95**	**628.831.619,95**	**436.439.585,61**	**238.877.019,02**	**0,00**	**197.562.566,59**

UNIVERSIDAD DE SEVILLA

ESTADO DE LIQUIDACIÓN DEL PRESUPUESTO
EJERCICIO 2012

LIQUIDACIÓN DEL PRESUPUESTO DE INGRESOS

(Desglose por conceptos presupuestarios. Importes en euros)

Clasif. económica			Explicación	Previsiones Presupuestarias			Derechos reconocidos	Recaudación neta	Derechos cancelados	Derechos pdtes. de cobro a 31 dic.
				Iniciales	Modificaciones	Definitivas				
Cap.	Art.	Concepto		(1)	(2)	(3)=(1+2)	(4)	(5)	(6)	(7)=(4-5-6)
3			TASAS, PRECIOS PÚBLICOS Y OTROS INGRESOS	**68.007.963,00**	**2.527.194,81**	**70.535.157,81**	**75.924.734,40**	**71.170.642,71**	**0,00**	**4.754.091,69**
	30		**TASAS**	**2.246.618,00**	**0,00**	**2.246.618,00**	**3.275.218,60**	**3.220.268,92**	**0,00**	**54.949,68**
		303	**Tasas académicas**	**2.246.618,00**	**0,00**	**2.246.618,00**	**3.275.218,60**	**3.220.268,92**	**0,00**	**54.949,68**
		303.00	Tasas académicas por servicios administrativos	1.888.244,00	0,00	1.888.244,00	2.736.697,85	2.681.748,17	0,00	54.949,68
		303.01	Tasas académicas por servicios de centros adscritos y vinculados...	358.374,00	0,00	358.374,00	538.520,75	538.520,75	0,00	0,00
	31		**PRECIOS PÚBLICOS**	**50.972.550,00**	**0,00**	**50.972.550,00**	**53.605.390,43**	**50.171.603,95**	**0,00**	**3.433.786,48**
		312	**Servicios académicos por enseñanzas regladas**	**50.972.550,00**	**0,00**	**50.972.550,00**	**53.605.390,43**	**50.171.603,95**	**0,00**	**3.433.786,48**
		312.00	Servicios académicos de 1er y 2º ciclo en Centros Propios	37.421.104,00	0,00	37.421.104,00	43.089.886,99	39.722.060,96	0,00	3.367.826,03
		312.01	Servicios académicos de 3er ciclo en Centros Propios	1.836.763,00	0,00	1.836.763,00	465.732,19	417.877,34	0,00	47.854,85
		312.02	Compensación matrículas becarios MEC	9.031.347,00	0,00	9.031.347,00	8.430.013,12	8.430.013,12	0,00	0,00
		312.03	Compensación matrículas por familias numerosas	1.866.774,00	0,00	1.866.774,00	834.679,07	834.679,07	0,00	0,00
		312.04	Compensación matrículas del personal propio	816.562,00	0,00	816.562,00	762.585,09	762.585,09	0,00	0,00
		312.99	Otros	0,00	0,00	0,00	22.493,97	4.388,37	0,00	18.105,60
	32		**OTROS INGRESOS PROC. PRESTACIONES DE SERVICIOS**	**14.538.795,00**	**1.480.368,65**	**16.019.163,65**	**17.434.252,87**	**16.217.140,15**	**0,00**	**1.217.112,72**
		320	**Derechos matrícula cursos y seminarios enseñanzas propias**	**8.679.020,00**	**739.795,00**	**9.418.815,00**	**10.345.772,36**	**10.256.381,19**	**0,00**	**89.391,17**
		320.00	Estudios de Extensión Universitaria. CFP	31.000,00	0,00	31.000,00	80.535,50	78.644,60	0,00	1.890,90
		320.01	Cursos de Enseñanzas Propias: Inst. de Idiomas. Aula Experiencia.	1.246.662,00	0,00	1.246.662,00	1.767.043,94	1.738.578,67	0,00	28.465,27
		320.02	Cursos del Servicio de EFD	0,00	0,00	0,00	4.200,00	4.200,00	0,00	0,00
		320.03	Cursos de Postgrado: Máster Propio y Experto Universitario. CFP	5.000.000,00	357.787,45	5.357.787,45	6.488.862,72	6.488.862,72	0,00	0,00
		320.04	Cursos de Formación continua. CFP	1.500.000,00	122.857,10	1.622.857,10	937.702,80	937.702,80	0,00	0,00
		320.07	Cursos para la obtención del Certificado de Aptitud Pedagógica	0,00	0,00	0,00	-25,40	-25,40	0,00	0,00
		320.08	Inscripciones a jornadas, congresos y similares	8.771,00	122.144,45	130.915,45	137.749,94	137.514,94	0,00	235,00
		320.99	Otros cursos y seminarios	892.587,00	137.006,00	1.029.593,00	929.702,86	870.902,86	0,00	58.800,00
		321	**Entradas a museos, exposiciones, espectáculos, etc.**	**10.000,00**	**0,00**	**10.000,00**	**4.765,00**	**4.612,00**	**0,00**	**153,00**
		321.02	Espectáculos	10.000,00	0,00	10.000,00	4.765,00	4.612,00	0,00	153,00
		322	**Derechos de examen y selección de personal**	**0,00**	**0,00**	**0,00**	**4.260,00**	**4.260,00**	**0,00**	**0,00**
		322.00	Derechos de examen PDI funcionario	0,00	0,00	0,00	4.240,00	4.240,00	0,00	0,00
		322.03	Derechos de examen para la selección de PAS laboral	0,00	0,00	0,00	20,00	20,00	0,00	0,00
		323	**Contratos artículo 83 LOU**	**1.421.559,00**	**165.732,00**	**1.587.291,00**	**1.872.096,30**	**1.235.902,16**	**0,00**	**636.194,14**
		323.00	Contratos	588.000,00	0,00	588.000,00	910.939,41	518.452,03	0,00	392.487,38
		323.01	Cursos de especialización	0,00	165.732,00	165.732,00	479.578,83	235.872,07	0,00	243.706,76
		323.99	Otros	833.559,00	0,00	833.559,00	481.578,06	481.578,06	0,00	0,00
		324	**Servicios prestados por Unidades de Apoyo a la Investigación**	**765.000,00**	**181.085,89**	**946.085,89**	**1.307.933,86**	**916.792,69**	**0,00**	**391.141,17**
		324.00	CITIUS. Centro de Investigación, Tecnología e Innovación	580.000,00	0,00	580.000,00	601.801,37	500.862,89	0,00	100.938,48
		324.01	CPEA. Centro de Producción y Experimentación Animal	50.000,00	0,00	50.000,00	62.860,82	49.471,57	0,00	13.389,25
		324.02	CAM. Centro Andaluz de Metrología	135.000,00	24.327,35	159.327,35	328.021,31	154.036,21	0,00	173.985,10

UNIVERSIDAD DE SEVILLA

ESTADO DE LIQUIDACIÓN DEL PRESUPUESTO

EJERCICIO 2012

LIQUIDACIÓN DEL PRESUPUESTO DE INGRESOS

(Desglose por conceptos presupuestarios. Importes en euros)

Clasif. económica			Explicación	Previsiones Presupuestarias			Derechos reconocidos	Recaudación neta	Derechos cancelados	Derechos pdtes. de cobro a 31 dic.
				Iniciales	Modificaciones	Definitivas				
Cap.	Art.	Concepto		(1)	(2)	(3)=(1+2)	(4)	(5)	(6)	(7)=(4-5-6)
		324.03	Facultad de Medicina	0,00	2.626,00	2.626,00	7.061,00	7.061,00	0,00	0,00
		324.04	Laboratorio de Fabricación Digital (ETS Arquitectura)	0,00	4.589,50	4.589,50	397,54	154,50	0,00	243,04
		324.05	CNA. Centro Nacional de Aceleradores. Uso de aceleradores	0,00	149.543,04	149.543,04	307.791,82	205.206,52	0,00	102.585,30
		325	**Derechos de alojamiento, restauración, residencia y otros**	**800.549,00**	**41.313,98**	**841.862,98**	**782.623,35**	**782.623,35**	**0,00**	**0,00**
		325.00	Derechos de alojamiento en colegios mayores y residencias univers.	800.549,00	41.089,20	841.638,20	782.398,57	782.398,57	0,00	0,00
		325.99	Otros	0,00	224,78	224,78	224,78	224,78	0,00	0,00
		326	**Servicios deportivos universitarios**	**1.600.000,00**	**0,00**	**1.600.000,00**	**1.455.505,61**	**1.454.740,61**	**0,00**	**765,00**
		329	**Otros ingresos procedentes de prestación de servicios**	**1.262.667,00**	**352.441,78**	**1.615.108,78**	**1.661.296,39**	**1.561.828,15**	**0,00**	**99.468,24**
		329.03	Cuotas Asociaciones	0,00	10.594,15	10.594,15	10.595,82	10.595,82	0,00	0,00
		329.99	Otros	1.262.667,00	341.847,63	1.604.514,63	1.650.700,57	1.551.232,33	0,00	99.468,24
	33		**VENTA DE BIENES**	**200.000,00**	**3.228,60**	**203.228,60**	**241.936,13**	**199.120,13**	**0,00**	**42.816,00**
		330	**Venta de publicaciones propias**	**200.000,00**	**825,00**	**200.825,00**	**239.532,53**	**196.716,53**	**0,00**	**42.816,00**
		330.00	Venta de libros y revistas	200.000,00	825,00	200.825,00	238.588,82	195.772,82	0,00	42.816,00
		330.02	Venta de derechos autorales y editoriales	0,00	0,00	0,00	943,71	943,71	0,00	0,00
		332	**Venta de fotocopias y otros productos de reprografía**	**0,00**	**2.403,60**	**2.403,60**	**2.403,60**	**2.403,60**	**0,00**	**0,00**
		332.00	Venta de fotocopias	0,00	2.403,60	2.403,60	2.403,60	2.403,60	0,00	0,00
	38		**REINTEGROS POR OPERACIONES CORRIENTES**	**50.000,00**	**754.810,24**	**804.810,24**	**865.937,04**	**865.937,04**	**0,00**	**0,00**
		380	**De ejercicios cerrados**	**50.000,00**	**754.810,24**	**804.810,24**	**865.937,04**	**865.937,04**	**0,00**	**0,00**
		380	De ejercicios cerrados	50.000,00	31.360,00	81.360,00	0,00	0,00	0,00	0,00
		380.00	Reintegro de pago directo de ejercicios cerrados	0,00	723.450,24	723.450,24	853.549,54	853.549,54	0,00	0,00
		380.01	Reintegro de nóminas de ejercicios cerrados	0,00	0,00	0,00	12.387,50	12.387,50	0,00	0,00
	39		**OTROS INGRESOS**	**0,00**	**288.787,32**	**288.787,32**	**501.999,33**	**496.572,52**	**0,00**	**5.426,81**
		392	**Intereses de demora**	**0,00**	**0,00**	**0,00**	**21.189,73**	**21.189,73**	**0,00**	**0,00**
		399	**Ingresos diversos**	**0,00**	**288.787,32**	**288.787,32**	**480.809,60**	**475.382,79**	**0,00**	**5.426,81**
		399.00	Reintegros de anuncios por empresas adjudicatarias	0,00	8.213,07	8.213,07	9.901,78	9.901,78	0,00	0,00
		399.01	Ingresos por actuaciones judiciales	0,00	0,00	0,00	1.253,19	1.253,19	0,00	0,00
		399.99	Otros ingresos	0,00	280.574,25	280.574,25	469.654,63	464.227,82	0,00	5.426,81
4			TRANSFERENCIAS CORRIENTES	**216.823.538,00**	**7.002.836,74**	**223.826.374,74**	**211.515.649,92**	**123.600.418,53**	**0,00**	**87.915.231,39**
	40		**DE LA ADMINISTRACIÓN GENERAL DEL ESTADO**	**2.301.637,00**	**500,00**	**2.302.137,00**	**1.630.497,00**	**-192.568,00**	**0,00**	**1.823.065,00**
		400	**Del MECD y del Min. de Economía y Competitividad**	**2.301.637,00**	**500,00**	**2.302.137,00**	**1.628.297,00**	**-194.768,00**	**0,00**	**1.823.065,00**
		400.00	Del MECD y del Min. de Economía y Competitividad	2.301.637,00	500,00	2.302.137,00	1.628.297,00	-194.768,00	0,00	1.823.065,00
		400.04	Campus de Excelencia	0,00	0,00	0,00	0,00	0,00	0,00	0,00
		401	**De otros Ministerios**	**0,00**	**0,00**	**0,00**	**0,00**	**0,00**	**0,00**	**0,00**
		405	**De Consorcios**	**0,00**	**0,00**	**0,00**	**2.200,00**	**2.200,00**	**0,00**	**0,00**

UNIVERSIDAD DE SEVILLA

ESTADO DE LIQUIDACIÓN DEL PRESUPUESTO

EJERCICIO 2012

LIQUIDACIÓN DEL PRESUPUESTO DE INGRESOS

(Desglose por conceptos presupuestarios. Importes en euros)

Clasif. económica			Explicación	Previsiones Presupuestarias			Derechos reconocidos	Recaudación neta	Derechos cancelados	Derechos pdtes. de cobro a 31 dic.
				Iniciales	Modificaciones	Definitivas				
Cap.	Art.	Concepto		(1)	(2)	(3)=(1+2)	(4)	(5)	(6)	(7)=(4-5-6)
	41		**DE ORGANISMOS AUTÓNOMOS ADMINISTRATIVOS**	**1.945.109,00**	**1.878.913,74**	**3.824.022,74**	**2.430.767,56**	**2.411.367,56**	**0,00**	**19.400,00**
		410	**De Organismos Autónomos Estatales**	**1.870.109,00**	**1.772.216,00**	**3.642.325,00**	**2.363.426,32**	**2.360.026,32**	**0,00**	**3.400,00**
		411	**De Organismos Autónomos Junta de Andalucía**	**75.000,00**	**106.697,74**	**181.697,74**	**67.341,24**	**51.341,24**	**0,00**	**16.000,00**
		411.04	Del Servicio Andaluz de Empleo	60.000,00	0,00	60.000,00	0,00	0,00		
		411.06	Del Instituto Andaluz de la Mujer	15.000,00	57.447,74	72.447,74	15.841,24	-158,76	0,00	16.000,00
		411.08	Del Patronato de la Alhambra y Generalife	0,00	6.750,00	6.750,00	9.000,00	9.000,00		
		411.11	De la Agencia de Defensa de la Competencia de Andalucía	0,00	42.500,00	42.500,00	42.500,00	42.500,00	0,00	0,00
	42		**DE LA SEGURIDAD SOCIAL Y SERVICIO ANDALUZ SALUD**	**3.097.374,00**	**0,00**	**3.097.374,00**	**2.802.790,88**	**2.428.152,84**	**0,00**	**374.638,04**
		421	**Del Servicio Andaluz de Salud**	**3.097.374,00**	**0,00**	**3.097.374,00**	**2.802.790,88**	**2.428.152,84**	**0,00**	**374.638,04**
		421.00	S.A.S. Plazas vinculadas	3.097.374,00	0,00	3.097.374,00	2.802.790,88	2.428.152,84	0,00	374.638,04
	44		**DE EMPRESAS PÚBLICAS Y OTROS ENTES PÚBLICOS**	**0,00**	**21.650,00**	**21.650,00**	**36.681,08**	**36.681,08**	**0,00**	**0,00**
		441	De Universidades públicas	0,00	21.650,00	21.650,00	36.681,08	36.681,08	0,00	0,00
	45		**DE COMUNIDADES AUTÓNOMAS**	**206.294.608,00**	**4.215.057,30**	**210.509.665,30**	**200.858.880,00**	**115.254.908,41**	**0,00**	**85.603.971,59**
		450	**De la Consejería de Economía, Innov. y Ciencia. Junta Andalucía**	**205.998.333,00**	**4.140.631,23**	**210.138.964,23**	**200.484.307,11**	**115.258.842,64**	**0,00**	**85.225.464,47**
		450.00	Financiación Operativa estructural	140.034.962,00	0,00	140.034.962,00	138.508.043,00	70.874.492,00	0,00	67.633.551,00
		450.01	Financiación Operativa vinculada a resultados	60.069.307,00	0,00	60.069.307,00	54.855.674,00	37.299.895,00	0,00	17.555.779,00
		450.02	Para Consejo Social	118.721,00	0,00	118.721,00	118.721,00	118.721,00	0,00	0,00
		450.04	Planes de Apoyo. Prácticas en Empresa, PRAEM	459.665,00	0,00	459.665,00	574.581,00	574.581,00	0,00	0,00
		450.05	Planes de Apoyo. Atenciones extraordinarias	0,00	60.593,00	60.593,00	828.921,00	828.921,00	0,00	0,00
		450.06	Planes de Apoyo. Consejos Sociales	13.510,00	0,00	13.510,00	0,00	0,00	0,00	0,00
		450.08	Planes de Apoyo. Actividades Estudiantiles y Movilidad	4.249.611,00	3.258.513,45	7.508.124,45	4.286.865,00	4.286.865,00	0,00	0,00
		450.10	Planes de Apoyo. Adaptación Espacio Europeo	305.223,00	153.900,00	459.123,00	512.223,83	512.223,83	0,00	0,00
		450.13	Planes de Apoyo. Extensión Universitaria	156.100,00	156.100,00	312.200,00	156.100,00	156.100,00	0,00	0,00
		450.14	Planes de Apoyo. Espacio Iberoamericano	20.000,00	500.000,00	520.000,00	520.000,00	520.000,00	0,00	0,00
		450.99	Otras	571.234,00	11.524,78	582.758,78	123.178,28	87.043,81	0,00	36.134,47
		451	**De otras Consejerías de la Junta de Andalucía**	**296.275,00**	**74.426,07**	**370.701,07**	**374.572,89**	**-3.934,23**	**0,00**	**378.507,12**
		451.00	De Presidencia	73.150,00	9.528,00	82.678,00	62.724,93	-3.934,23	0,00	66.659,16
		451.01	De Gobernación y Justicia	0,00	2.500,00	2.500,00	12.394,52	0,00	0,00	12.394,52
		451.04	De Obras Públicas y Vivienda	70.975,00	31.750,00	102.725,00	140.525,61	0,00	0,00	140.525,61
		451.05	De Empleo	0,00	5.334,04	5.334,04	13.590,40	0,00	0,00	13.590,40
		451.08	De Salud	21.000,00	12.327,13	33.327,13	5.250,00	0,00	0,00	5.250,00
		451.10	Para la Igualdad y Bienestar Social	131.150,00	12.986,90	144.136,90	140.087,43	0,00	0,00	140.087,43
	46		**DE CORPORACIONES LOCALES**	**206.646,00**	**144.466,52**	**351.112,52**	**279.673,28**	**243.198,85**	**0,00**	**36.474,43**
		460	De Diputaciones provinciales y Cabildos Insulares	132.936,00	107.900,00	240.836,00	126.395,68	126.395,68	0,00	0,00
		461	De Ayuntamientos	73.710,00	36.566,52	110.276,52	153.277,60	116.803,17	0,00	36.474,43
	47		**DE EMPRESAS PRIVADAS**	**2.548.000,00**	**108.000,00**	**2.656.000,00**	**2.657.385,49**	**2.640.836,49**	**0,00**	**16.549,00**
		470	De entidades financieras	2.548.000,00	108.000,00	2.656.000,00	2.656.000,00	2.639.451,00	0,00	16.549,00

UNIVERSIDAD DE SEVILLA

ESTADO DE LIQUIDACIÓN DEL PRESUPUESTO

EJERCICIO 2012

LIQUIDACIÓN DEL PRESUPUESTO DE INGRESOS

(Desglose por conceptos presupuestarios. Importes en euros)

Clasif. económica			Explicación	Previsiones Presupuestarias			Derechos reconocidos	Recaudación neta	Derechos cancelados	Derechos pdtes. de cobro a 31 dic.
				Iniciales	Modificaciones	Definitivas				
Cap.	Art.	Concepto		(1)	(2)	(3)=(1+2)	(4)	(5)	(6)	(7)=(4-5-6)
		479	De otras empresas	0,00	0,00	0,00	1.385,49	1.385,49	0,00	0,00
	48		**DE FAMILIAS E INSTITUCIONES SIN FINES DE LUCRO**	**77.564,00**	**77.809,04**	**155.373,04**	**58.071,00**	**58.071,00**	**0,00**	**0,00**
		480	**De familias**	**0,00**	**4.219,00**	**4.219,00**	**4.219,00**	**4.219,00**	**0,00**	**0,00**
		481	**De instituciones sin fines de lucro**	**77.564,00**	**73.590,04**	**151.154,04**	**53.852,00**	**53.852,00**	**0,00**	**0,00**
		481	De instituciones sin fines de lucro	77.564,00	1.125,00	78.689,00	0,00	0,00	0,00	0,00
		481.00	De instituciones sin fines de lucro	0,00	30.063,04	30.063,04	11.450,00	11.450,00	0,00	0,00
		481.04	De instituciones sin fines de lucro. Campus de Excelencia	0,00	42.402,00	42.402,00	42.402,00	42.402,00	0,00	0,00
	49		**DEL EXTERIOR**	**352.600,00**	**556.440,14**	**909.040,14**	**760.903,63**	**719.770,30**	**0,00**	**41.133,33**
		495	Otras transferencias de la Unión Europea	0,00	423.250,52	423.250,52	455.154,02	444.954,02	0,00	10.200,00
		496	Transferencias de fuera de la Unión Europea	0,00	72.500,00	72.500,00	103.433,33	72.500,00	0,00	30.933,33
		497	Aportaciones derivadas de Convenios Internacionales de Cooperación	352.600,00	60.689,62	413.289,62	202.316,28	202.316,28	0,00	0,00
5			INGRESOS PATRIMONIALES	**729.921,00**	**303.982,33**	**1.033.903,33**	**1.008.253,10**	**874.039,46**	**0,00**	**134.213,64**
	52		**INTERESES DE DEPÓSITOS**	**125.000,00**	**424,91**	**125.424,91**	**81.371,41**	**63.493,46**	**0,00**	**17.877,95**
		520	Intereses de cuentas bancarias	125.000,00	424,91	125.424,91	81.371,41	63.493,46	0,00	17.877,95
	53		**DIVIDENDOS Y PARTICIPACIONES EN BENEFICIOS**	**0,00**	**447,43**	**447,43**	**447,43**	**447,43**	**0,00**	**0,00**
		533	De empresas privadas	0,00	447,43	447,43	447,43	447,43	0,00	0,00
	54		**RENTAS DE BIENES INMUEBLES**	**0,00**	**234.885,44**	**234.885,44**	**326.219,04**	**245.883,35**	**0,00**	**80.335,69**
		541	**Alquiler y productos de inmuebles**	**0,00**	**234.885,44**	**234.885,44**	**326.219,04**	**245.883,35**	**0,00**	**80.335,69**
		541.02	Alquiler de aulas y otros recintos universitarios	0,00	234.885,44	234.885,44	326.219,04	245.883,35	0,00	80.335,69
	55		**PRODUCTO DE CONCESIONES Y APROV. ESPECIALES**	**205.921,00**	**7.168,01**	**213.089,01**	**110.179,23**	**110.179,23**	**0,00**	**0,00**
		551	**De concesiones administrativas**	**205.921,00**	**7.168,01**	**213.089,01**	**110.179,23**	**110.179,23**	**0,00**	**0,00**
		551.00	De cafeterías	103.364,00	0,00	103.364,00	46.201,20	46.201,20	0,00	0,00
		551.01	De servicios de reprografía	48.466,00	450,00	48.916,00	32.189,83	32.189,83	0,00	0,00
		551.02	De maquinarias expendedoras	3.000,00	6.718,01	9.718,01	8.623,83	8.623,83	0,00	0,00
		551.99	De otras concesiones administrativas	51.091,00	0,00	51.091,00	23.164,37	23.164,37	0,00	0,00
	59		**OTROS INGRESOS PATRIMONIALES**	**399.000,00**	**61.056,54**	**460.056,54**	**490.035,99**	**454.035,99**	**0,00**	**36.000,00**
		591	Explotación de patentes	0,00	7.020,54	7.020,54	0,00	0,00	0,00	0,00
		599	Otros	399.000,00	54.036,00	453.036,00	490.035,99	454.035,99	0,00	36.000,00
6			ENAJENACIÓN DE INVERSIONES REALES	**0,00**	**9.630,15**	**9.630,15**	**11.437,17**	**11.437,17**	**0,00**	**0,00**
	61		**DE LAS DEMÁS INVERSIONES REALES**	**0,00**	**1.350,00**	**1.350,00**	**1.350,00**	**1.350,00**	**0,00**	**0,00**
		615	De mobiliario y enseres	0,00	1.350,00	1.350,00	1.350,00	1.350,00	0,00	0,00
	68		**REINTEGROS POR OPERACIONES DE CAPITAL**	**0,00**	**8.280,15**	**8.280,15**	**10.087,17**	**10.087,17**	**0,00**	**0,00**
		680	**De ejercicios cerrados**	**0,00**	**8.280,15**	**8.280,15**	**10.087,17**	**10.087,17**	**0,00**	**0,00**

UNIVERSIDAD DE SEVILLA

ESTADO DE LIQUIDACIÓN DEL PRESUPUESTO

EJERCICIO 2012

LIQUIDACIÓN DEL PRESUPUESTO DE INGRESOS

(Desglose por conceptos presupuestarios. Importes en euros)

Clasif. económica			Explicación	Previsiones Presupuestarias			Derechos reconocidos	Recaudación neta	Derechos cancelados	Derechos pdtes. de cobro a 31 dic.
				Iniciales	Modificaciones	Definitivas				
Cap.	Art.	Concepto		(1)	(2)	(3)=(1+2)	(4)	(5)	(6)	(7)=(4-5-6)
		680.00	Reintegro de pago directo de ejercicios cerrados	0,00	1.083,07	1.083,07	2.327,94	2.327,94	0,00	0,00
		680.01	Reintegro de nóminas de ejercicios cerrados	0,00	7.197,08	7.197,08	7.759,23	7.759,23	0,00	0,00
7			TRANSFERENCIAS DE CAPITAL	**179.053.740,00**	**24.408.634,57**	**203.462.374,57**	**137.804.105,60**	**33.118.198,43**	**0,00**	**104.685.907,17**
	70		**DE LA ADMINISTRACIÓN GENERAL DEL ESTADO**	**11.977.849,00**	**3.345.528,88**	**15.323.377,88**	**5.329.534,20**	**4.419.177,41**	**0,00**	**910.356,79**
		700	**Del MECD y del Min. de Economía y Competitividad**	**11.862.849,00**	**3.096.905,44**	**14.959.754,44**	**5.083.155,98**	**4.172.799,19**	**0,00**	**910.356,79**
		700.00	Para investigación científica	11.862.849,00	3.096.105,44	14.958.954,44	5.083.155,98	4.172.799,19	0,00	910.356,79
		700.01	Para inversiones materiales	0,00	800,00	800,00	0,00	0,00	0,00	0,00
		701	**De otros Ministerios**	**115.000,00**	**230.061,20**	**345.061,20**	**246.378,22**	**246.378,22**	**0,00**	**0,00**
		701.00	Para investigación científica	115.000,00	20.311,20	135.311,20	21.398,22	21.398,22	0,00	0,00
		701.99	Otras	0,00	209.750,00	209.750,00	224.980,00	224.980,00	0,00	0,00
		705	**De Consorcios**	**0,00**	**18.562,24**	**18.562,24**	**0,00**	**0,00**	**0,00**	**0,00**
		705.00	Plan Nacional I.D.I. de Cooperación público-privada	0,00	18.562,24	18.562,24	0,00	0,00	0,00	0,00
	71		**DE ORGANISMOS AUTÓNOMOS ADMINISTRATIVOS**	**1.201.631,00**	**316.110,68**	**1.517.741,68**	**688.305,81**	**366.538,60**	**0,00**	**321.767,21**
		710	**De Organismos Autónomos estatales**	**1.201.631,00**	**279.803,00**	**1.481.434,00**	**521.455,33**	**417.280,33**	**0,00**	**104.175,00**
		710.00	Para investigación científica	484.000,00	273.170,00	757.170,00	525.453,61	421.278,61	0,00	104.175,00
		710.99	Otras	717.631,00	6.633,00	724.264,00	-3.998,28	-3.998,28	0,00	0,00
		711	**De Organismos Autónomos de la Junta Andalucía**	**0,00**	**36.307,68**	**36.307,68**	**166.850,48**	**-50.741,73**	**0,00**	**217.592,21**
		711.00	Para investigación científica	0,00	36.307,68	36.307,68	36.307,68	9.915,18	0,00	26.392,50
		711.99	Otras	0,00	0,00	0,00	130.542,80	-60.656,91	0,00	191.199,71
	74		**DE EMPRESAS PÚBLICAS Y OTROS ENTES PÚBLICOS**	**552.000,00**	**84.316,36**	**636.316,36**	**767.279,80**	**708.096,80**	**0,00**	**59.183,00**
		740	**De empresas públicas**	**540.000,00**	**63.247,05**	**603.247,05**	**632.000,00**	**602.817,00**	**0,00**	**29.183,00**
		740.00	Para investigación científica	0,00	16.247,05	16.247,05	0,00	0,00	0,00	0,00
		740.99	Otras	540.000,00	47.000,00	587.000,00	632.000,00	602.817,00	0,00	29.183,00
		741	**De Universidades públicas**	**12.000,00**	**21.069,31**	**33.069,31**	**135.279,80**	**105.279,80**	**0,00**	**30.000,00**
		741.00	Para investigación científica	0,00	0,00	0,00	126.329,78	96.329,78	0,00	30.000,00
		741.04	Para Campus de Excelencia	0,00	8.950,02	8.950,02	8.950,02	8.950,02	0,00	0,00
		741.99	Otras	12.000,00	12.119,29	24.119,29	0,00	0,00	0,00	0,00
	75		**DE COMUNIDADES AUTÓNOMAS**	**154.580.070,00**	**19.292.748,59**	**173.872.818,59**	**128.568.560,37**	**25.287.382,60**	**0,00**	**103.281.177,77**
		750	**De la Consejería de Economía, Innov. y Ciencia. Junta Andalucía**	**154.442.515,00**	**19.247.164,42**	**173.689.679,42**	**128.116.975,71**	**24.987.972,74**	**0,00**	**103.129.002,97**
		750.00	Para investigación científica	14.967.542,00	9.046.596,07	24.014.138,07	14.094.273,88	1.311.318,30	0,00	12.782.955,58
		750.01	Plan Plurianual de Inversiones	18.866.253,00	6.444.848,92	25.311.101,92	118.593,89	118.593,89	0,00	0,00
		750.02	Cofinanciación Programa Operativo FEDER	3.750.000,00	0,00	3.750.000,00	0,00	0,00	0,00	0,00
		750.03	Financiación Operativa Investigación	111.658.720,00	0,00	111.658.720,00	97.535.817,22	16.411.433,00	0,00	81.124.384,22
		750.04	Para Campus de Excelencia	0,00	1.000.000,00	1.000.000,00	1.000.000,00	1.000.000,00	0,00	0,00
		750.09	Para otras inversiones	5.200.000,00	2.755.719,43	7.955.719,43	15.368.290,72	6.146.627,55	0,00	9.221.663,17

UNIVERSIDAD DE SEVILLA

ESTADO DE LIQUIDACIÓN DEL PRESUPUESTO

EJERCICIO 2012

LIQUIDACIÓN DEL PRESUPUESTO DE INGRESOS

(Desglose por conceptos presupuestarios. Importes en euros)

Clasif. económica			Explicación	Previsiones Presupuestarias			Derechos reconocidos	Recaudación neta	Derechos cancelados	Derechos pdtes. de cobro a 31 dic.
				Iniciales	Modificaciones	Definitivas				
Cap.	Art.	Concepto		(1)	(2)	(3)=(1+2)	(4)	(5)	(6)	(7)=(4-5-6)
		751	**De otras Consejerías de la Junta de Andalucía**	**137.555,00**	**44.160,74**	**181.715,74**	**451.584,66**	**299.409,86**	**0,00**	**152.174,80**
		751.00	De la Consej. de Presidencia	0,00	1.151,14	1.151,14	0,00	0,00	0,00	0,00
		751.04	De la Consej. de Obras Públicas y Vivienda	137.555,00	21.314,02	158.869,02	133.984,80	0,00	0,00	133.984,80
		751.05	De la Consej. de Empleo	0,00	12.766,29	12.766,29	17.599,86	-590,14	0,00	18.190,00
		751.06	De la Consej. de Turismo, Comercio y Deporte	0,00	2.887,29	2.887,29	0,00	0,00	0,00	0,00
		751.07	De la Consej. de Agricultura y Pesca	0,00	0,00	0,00	300.000,00	300.000,00	0,00	0,00
		751.12	De la Consej. de Medio Ambiente	0,00	6.042,00	6.042,00	0,00	0,00	0,00	0,00
		759	**De otras Comunidades Autónomas**	**0,00**	**1.423,43**	**1.423,43**	**0,00**	**0,00**	**0,00**	**0,00**
		759.99	Otras	0,00	1.423,43	1.423,43	0,00	0,00	0,00	0,00
	76		**DE CORPORACIONES LOCALES**	**40.000,00**	**792,21**	**40.792,21**	**73.000,00**	**73.000,00**	**0,00**	**0,00**
		760	**De Diputaciones provinciales y Cabildos Insulares**	**20.000,00**	**114,89**	**20.114,89**	**3.000,00**	**3.000,00**	**0,00**	**0,00**
		760.00	Para investigación científica	0,00	0,00	0,00	3.000,00	3.000,00	0,00	0,00
		760.99	Otras	20.000,00	114,89	20.114,89	0,00	0,00	0,00	0,00
		761	**De Ayuntamientos**	**20.000,00**	**677,32**	**20.677,32**	**70.000,00**	**70.000,00**	**0,00**	**0,00**
		761.00	Para investigación científica	0,00	507,02	507,02	70.000,00	70.000,00	0,00	0,00
		761.99	Otras	20.000,00	170,30	20.170,30	0,00	0,00	0,00	0,00
	77		**DE EMPRESAS PRIVADAS**	**0,00**	**990,00**	**990,00**	**14.032,88**	**1.100,00**	**0,00**	**12.932,88**
		779	**De empresas privadas**	**0,00**	**990,00**	**990,00**	**14.032,88**	**1.100,00**	**0,00**	**12.932,88**
		779.00	Para investigación científica	0,00	0,00	0,00	12.932,88	0,00	0,00	12.932,88
		779.99	Otras	0,00	990,00	990,00	1.100,00	1.100,00	0,00	0,00
	78		**DE FAMILIAS E INSTITUCIONES SIN FINES DE LUCRO**	**19.115,00**	**382.957,66**	**402.072,66**	**334.396,20**	**334.396,20**	**0,00**	**0,00**
		781	**De Instituciones sin fines de lucro**	**19.115,00**	**382.957,66**	**402.072,66**	**334.396,20**	**334.396,20**	**0,00**	**0,00**
		781.00	Instituciones sin fines de lucro. Investigación	0,00	295.861,46	295.861,46	229.810,00	229.810,00	0,00	0,00
		781.99	Instituciones sin fines de lucro. Otras	19.115,00	87.096,20	106.211,20	104.586,20	104.586,20	0,00	0,00
	79		**DEL EXTERIOR**	**10.683.075,00**	**985.190,19**	**11.668.265,19**	**2.028.996,34**	**1.928.506,82**	**0,00**	**100.489,52**
		790	**De la Unión Europea. FEDER**	**8.750.000,00**	**0,00**	**8.750.000,00**	**0,00**	**0,00**	**0,00**	**0,00**
		790.00	Para investigación científica	8.750.000,00	0,00	8.750.000,00	0,00	0,00	0,00	0,00
		795	**Otras transferencias de la Unión Europea**	**1.763.075,00**	**961.823,24**	**2.724.898,24**	**1.779.689,25**	**1.719.180,45**	**0,00**	**60.508,80**
		795.00	Para investigación científica	1.100.000,00	225.702,14	1.325.702,14	1.043.568,15	1.002.952,59	0,00	40.615,56
		795.99	Otras	663.075,00	736.121,10	1.399.196,10	736.121,10	716.227,86	0,00	19.893,24
		796	**Otras transferencias de fuera de la Unión Europea**	**170.000,00**	**5.000,00**	**175.000,00**	**240.314,75**	**200.334,03**	**0,00**	**39.980,72**
		796.00	Para investigación científica	170.000,00	0,00	170.000,00	230.565,75	190.585,03	0,00	39.980,72
		796.99	Otras	0,00	5.000,00	5.000,00	9.749,00	9.749,00	0,00	0,00
		797	**Aportaciones derivadas de Convenios Intern. de Cooperación**	**0,00**	**18.366,95**	**18.366,95**	**8.992,34**	**8.992,34**	**0,00**	**0,00**
		797.99	Otras	0,00	18.366,95	18.366,95	8.992,34	8.992,34	0,00	0,00

UNIVERSIDAD DE SEVILLA

ESTADO DE LIQUIDACIÓN DEL PRESUPUESTO
EJERCICIO 2012

LIQUIDACIÓN DEL PRESUPUESTO DE INGRESOS

(Desglose por conceptos presupuestarios. Importes en euros)

Clasif. económica			Explicación	Previsiones Presupuestarias			Derechos reconocidos	Recaudación neta	Derechos cancelados	Derechos pdtes. de cobro a 31 dic.
				Iniciales	Modificaciones	Definitivas				
Cap.	Art.	Concepto		(1)	(2)	(3)=(1+2)	(4)	(5)	(6)	(7)=(4-5-6)
8			ACTIVOS FINANCIEROS	0,00	106.182.487,86	106.182.487,86	0,00	0,00	0,00	0,00
	87		**REMANENTE DE TESORERÍA**	0,00	106.182.487,86	106.182.487,86	0,00	0,00	0,00	0,00
		870	**Remanente de Tesorería**	0,00	106.182.487,86	106.182.487,86	0,00	0,00	0,00	0,00
		870.00	Remanente de tesorería afectado	0,00	90.163.685,38	90.163.685,38	0,00	0,00	0,00	0,00
		870.01	Remanente de tesorería no afectado	0,00	16.018.802,48	16.018.802,48	0,00	0,00	0,00	0,00
9			PASIVOS FINANCIEROS	14.754.902,00	9.026.789,49	23.781.691,49	10.175.405,42	10.102.282,72	0,00	73.122,70
	92		**PRÉSTAMOS RECIBIDOS**	14.754.902,00	9.026.789,49	23.781.691,49	10.175.405,42	10.102.282,72	0,00	73.122,70
		921	**Préstamos recibidos en moneda nacional**	14.754.902,00	9.026.789,49	23.781.691,49	10.175.405,42	10.102.282,72	0,00	73.122,70
		921.01	A largo plazo de entes del sector público	14.754.902,00	9.026.789,49	23.781.691,49	10.175.405,42	10.102.282,72	0,00	73.122,70
			TOTAL ESTADO DE INGRESOS	**479.370.064,00**	**149.461.555,95**	**628.831.619,95**	**436.439.585,61**	**238.877.019,02**	**0,00**	**197.562.566,59**

UNIVERSIDAD DE SEVILLA

ESTADO DE LIQUIDACIÓN DEL PRESUPUESTO
EJERCICIO 2012

RESULTADO PRESUPUESTARIO

(Importes en euros)

CONCEPTOS	DERECHOS RECONOCIDOS NETOS	OBLIGACIONES RECONOCIDAS NETAS	IMPORTES
1. (+) Operaciones no financieras	426.264.180,19	417.524.389,13	8.739.791,06
2. (+) Operaciones con activos financieros	0,00	0,00	0,00
3. (+) Operaciones comerciales			
I. RESULTADO PRESUPUESTARIO DE EJERCICIO (1+2+3)	426.264.180,19	417.524.389,13	8.739.791,06
II. VARIACIÓN NETA DE PASIVOS FINANCIEROS	10.175.405,42	1.302.236,82	8.873.168,60
III. SALDO PRESUPUESTARIO DEL EJERCICIO (I+II)			17.612.959,66
4. (+) CRÉDITOS GASTADOS FINANCIADOS CON REMANENTE DE TESORERÍA			9.456.499,71
5. (-) DESVIACIONES DE FINANCIACIÓN POSITIVAS EN GASTOS CON FINANCIACIÓN AFECTADA			-34.740.983,07
6. (+) DESVIACIONES DE FINANCIACIÓN NEGATIVAS EN GASTOS CON FINANCIACIÓN AFECTADA			39.390.198,13
IV. SUPERÁVIT O DÉFICIT DE FINANCIACIÓN DEL EJERCICIO (III+4+5+6)			31.718.674,43

Memoria. Notas explicativas

Cuentas Anuales 2012

INDICE DE LA MEMORIA, NOTAS EXPLICATIVAS

Página

1 Organización y actividad 29

2 Bases de presentación de las Cuentas 34

3 Normas de valoración 34

4 Operaciones del presupuesto corriente 37

5 Operaciones de presupuestos cerrados 52

6 Operaciones no presupuestarias 54

7 Fondos Líquidos 56

8 Contratación administrativa 57

9 Pasivos Financieros 57

10 Remanente de Tesorería 65

11 Aspectos legales y fiscales 67

12 Desviaciones negativas acumuladas de financiación 76

13 Inversiones financieras 77

14 Otra información 83

MEMORIA
NOTAS EXPLICATIVAS

1. Organización y actividad

1.1 Actividad

La Universidad de Sevilla (en adelante la Universidad) es una institución de Derecho público dedicada a la docencia, al estudio y a la investigación. Se rige por la Ley Orgánica 6/2001, de 21 de diciembre, de Universidades, modificada por la Ley Orgánica 4/2007, de 12 de abril y el Real Decreto-Ley 14/2012, de 20 de abril, de medidas urgentes de racionalización del gasto público en el ámbito educativo; por la Ley 15/2003, de 22 de diciembre, Andaluza de Universidades, modificada por la Ley 12/2011 de 16 de diciembre, así como por el Decreto 324/2003, de 25 de noviembre, por el que se aprueba el Estatuto de la Universidad, modificado por Decreto 16/2008, de 29 de enero, y por su propia normativa. Está dotada de personalidad jurídica propia y desarrolla sus funciones en régimen de autonomía.

En los términos de la Ley Orgánica de Universidades, la autonomía comprende:

a) La elaboración de sus Estatutos, así como de las demás normas de régimen interno.

b) La elección, designación y remoción de los correspondientes órganos de gobierno y representación.

c) La creación de estructuras específicas que actúen como soporte de la investigación y de la docencia.

d) La elaboración y aprobación de planes de estudio e investigación y de enseñanzas específicas de formación a lo largo de toda la vida.

e) La selección, formación y promoción del personal docente e investigador y de administración y servicios, así como la determinación de las condiciones en que han de desarrollar sus actividades.

f) La admisión, régimen de permanencia y verificación de conocimientos de los estudiantes.

g) La expedición de los títulos de carácter oficial y validez en todo el territorio nacional y de sus diplomas y títulos propios.

h) La elaboración, aprobación y gestión de sus presupuestos y la administración de sus bienes.

i) El establecimiento y modificación de sus relaciones de puestos de trabajo.

j) El establecimiento de relaciones con otras entidades para la promoción y desarrollo de sus fines institucionales.

k) Cualquier otra competencia necesaria para el adecuado cumplimiento de las funciones señaladas.

La actividad de la Universidad se concreta en su Presupuesto, elaborado en base a los ingresos procedentes, entre otros, de:

a) Las transferencias para gastos corrientes y de capital fijadas anualmente por la Junta de Andalucía, así como las transferencias de la Administración General del Estado.

b) Los precios públicos y tasas a satisfacer por la prestación de servicios académicos y administrativos universitarios para el curso académico 2012/2013, regulados por Decreto 333/2012 de la Junta de Andalucía, de 17 de julio de 2012 (BOJA 142, de 20 de julio), y otros derechos legalmente establecidos. Asimismo, se consignarán las compensaciones correspondientes a los importes derivados de las exenciones y reducciones que legalmente se dispongan en materia de precios públicos y demás derechos.

c) Los precios de enseñanzas propias, cursos de especialización y los referentes a las demás actividades autorizadas a la Universidad.

d) Los ingresos procedentes de transferencias de entidades públicas y privadas, así como de herencias, legados o donaciones.

e) Los rendimientos procedentes de su patrimonio y de aquellas otras actividades económicas que desarrollen según lo previsto en la Ley Orgánica de Universidades y en los Estatutos.

f) Ingresos procedentes de convenios y de los contratos previstos en el artículo 83 de la Ley Orgánica de Universidades.

g) Los remanentes de tesorería incorporados, obtenidos como consecuencia de la liquidación del ejercicio precedente.

h) El producto de las operaciones de crédito que concierte la Universidad para el cumplimiento de sus fines.

En el Presupuesto también se prevén los gastos necesarios para su actividad:

a) Retribuciones del personal académico e investigador y del personal de administración y servicios.

b) Gastos de funcionamiento, conservación y mantenimiento.

c) Gastos de infraestructuras y mantenimiento de material científico.

d) Obras generales y de equipamiento.

e) Plan propio de Investigación, becas, formación del personal y otros gastos.

1.2 Estructura organizativa básica

La Universidad está gobernada por los siguientes órganos:

a) El Consejo Social, órgano de participación de la sociedad en la Universidad y de supervisión de su actividad (están representados el Gobierno y el Parlamento de Andalucía, el Ayuntamiento y la Diputación de Sevilla, las Empresas y los Sindicatos). Entre sus funciones está la de aprobar el Presupuesto anual de la Universidad así como su liquidación.

b) El Claustro, es el máximo órgano representativo de la comunidad universitaria. Entre sus competencias están la de elegir y revocar al Rector así como la elaboración del Estatuto y las reformas del mismo.

c) El Consejo de Gobierno, órgano colegiado de gobierno y gestión de la Universidad, que establece sus líneas estratégicas y programáticas de actuación, así como las directrices y procedimientos para su aplicación, en la organización de la docencia, la investigación y la gestión de sus recursos humanos y presupuestarios.

d) La Junta de Centro es el órgano de gobierno colegiado de éste. Entre sus funciones se encuentran la de elegir y revocar al Decano o Director de Centro, elaborar los proyectos de planes de estudio de las diferentes titulaciones que se impartan en el Centro así como las propuestas de modificación de los mismos y aprobar anualmente el proyecto de plan de organización docente del Centro en el marco de cada plan de estudio.

e) El Consejo de Departamento es el órgano colegiado de gobierno del mismo. Entre sus competencias están la de elegir y revocar al Director del Departamento, elaborar el plan de asignación de su profesorado a los planes de organización docente de los Centros en que imparta docencia, distribuir los recursos presupuestarios asignados al Departamento e impulsar la renovación científica y pedagógica de su personal docente e investigador.

f) La Conferencia de Decanos y Directores de Centros, órgano consultivo integrado por todos los Decanos y Directores de Centros.

En el curso académico 2012/2013, la Universidad cuenta con 19 Facultades y 6 Escuelas Técnicas Superiores y 1 Centro Internacional, donde se ofertan:

- 66 Titulaciones de estudios oficiales de Grado. Titulaciones simples.
- 13 Titulaciones de estudios oficiales de Grado. Dobles grados.
- 7 Titulaciones de sólo segundo ciclo.
- 85 Titulaciones de estudios oficiales de Máster.

El número de alumnos matriculados es el siguiente:

- 20.300 Primer y Segundo ciclo
- 37.324 Estudios oficiales de Grado
- 3.906 Estudios oficiales de Máster

Asimismo, se encuentran adscritos a la Universidad, 1 Centro de Estudios Universitarios de titularidad pública, 2 Centros de Estudios Universitarios de titularidad privada, 1 Centro de Enfermería de titularidad pública y 2 Centros de Enfermería de titularidad privada. El total de alumnos matriculados en centros adscritos es de 2.806.

El número de Departamentos Universitarios es de 130. En tercer ciclo se imparten 152 Programas de Doctorado con un total de 931 alumnos matriculados.

La Universidad también cuenta con 181 titulaciones de Enseñanzas Propias: Máster Propio y Experto Universitario, en los que están matriculados 2.430 alumnos, así como de 154 cursos de Formación Continua con 3.025 alumnos matriculados.

Por último, en la Universidad existen 6 Institutos Universitarios de Investigación, además de otros Centros de carácter universitario como son el Instituto de Idiomas, el Instituto de Ciencias de la Educación y el Centro de Formación Permanente.

2. Bases de presentación de las Cuentas

La Ley Orgánica de Universidades establece en su artículo 81.4 que la estructura del presupuesto de las Universidades, su sistema contable, y los documentos que comprenden sus cuentas anuales deberán adaptarse, en todo caso, a las normas que con carácter general se establezcan para el sector público. En este marco, a los efectos de la normalización contable, las Comunidades Autónomas podrán establecer un plan de contabilidad para las Universidades de su competencia.

Hasta la fecha, la Comunidad Autónoma de Andalucía no ha elaborado y aprobado la normativa específica de regulación contable para Universidades por lo que será legislación supletoria en esta materia la normativa que, con carácter general, sea de aplicación al sector público.

Los estados contables presupuestarios adjuntos han sido elaborados a partir de los registros contables de las operaciones realizadas y reflejan la imagen fiel de la liquidación presupuestaria y del resultado presupuestario de la Universidad. Se presentan de acuerdo con principios y normas de contabilidad pública y presupuestaria. No obstante, la Universidad deberá asegurar el control de sus gastos e inversiones, organizando sus cuentas según los principios y normas contables de una contabilidad patrimonial y analítica, establecidos en la Ley General Presupuestaria, en el Plan General de Contabilidad Pública y en la Instrucción de Contabilidad para la Administración Institucional del Estado.

La Universidad se encuentra en proceso de implantación de la contabilidad analítica y financiera

3. Normas de valoración

3.1 Derechos y obligaciones

Los derechos y obligaciones se reconocen contablemente cuando son exigibles jurídicamente. Un detalle de la aplicación de este principio es el siguiente:

Ingresos

a) Precios públicos: Los precios públicos, correspondientes a los derechos de matrícula del curso lectivo, se reconocen como ingresos en el momento en que el alumno efectúa la matrícula. Las compensaciones correspondientes a alumnos bonificados por el Ministerio de Educación, Cultura y Deporte (Beca General y Familia Numerosa de tres hijos), se reconocen en el momento en que es reconocida la correlativa obligación por parte del Ministerio.

b) Prestación de servicios: Se reconocen como ingresos en el momento en que la prestación del servicio ha sido facturada.

c) Transferencias corrientes: Las transferencias corrientes son aquellas que recibe la Universidad, principalmente de la Junta de Andalucía, cuyo destino es atender los gastos normales de funcionamiento. Se reconocen como ingresos cuando la Universidad conoce la aprobación de las mismas por parte de la entidad otorgante.

d) Transferencias de capital: Se registran como ingresos cuando la Universidad conoce su aprobación por parte de la entidad otorgante. Las transferencias contabilizadas no aplicadas a las inversiones para las cuales fueron concedidas, se presentan como remanente de tesorería afectado.

Gastos

a) Gastos de personal: Se registran las retribuciones a satisfacer por la Universidad a todo su personal, así como las cotizaciones obligatorias y las prestaciones sociales realizadas en cumplimiento de la legislación vigente.

b) Transferencias corrientes: Se incluyen las efectuadas por la Universidad a terceros. Se reconocen cuando se otorgan a los perceptores.

c) Inversiones reales: En el capítulo de inversiones reales, se incluyen las inversiones en inmovilizado material e intangible.

3.2 Remanente de tesorería

El remanente de tesorería se obtiene por la diferencia entre los derechos reconocidos netos pendientes de cobro, los fondos líquidos o disponibles y las obligaciones ciertas reconocidas netas y pendientes de pago. Estos derechos y obligaciones pueden tener su origen tanto en operaciones presupuestarias como no presupuestarias.

Se considera remanente de tesorería afectado las desviaciones de financiación positivas, las cuales sólo podrán utilizarse para dar cobertura a los gastos a cuya financiación se encuentren afectados los recursos de los que se derivan tales desviaciones.

La diferencia entre el remanente total y el remanente afectado corresponde a recursos de libre disposición para la financiación de cualquier tipo de gasto y se denomina remanente de tesorería no afectado.

3.3 Resultado presupuestario

Se determina por diferencia entre la totalidad de ingresos liquidados, excluidos los derivados de la emisión y creación de pasivos financieros y la totalidad de gastos liquidados, excluidos los derivados de la amortización y reembolso de pasivos financieros.

3.4 Saldo presupuestario

Se define como tal, la diferencia entre la totalidad de ingresos y gastos liquidados.

3.5 Pasivos financieros

Al cierre del ejercicio se imputan a los capítulos de Pasivos financieros de los presupuestos de gastos e ingresos, el importe de la variación neta producida durante el ejercicio en los capitales tomados a préstamo.

4. Operaciones del presupuesto corriente

4.1 Presupuesto inicial

El presupuesto de la Universidad es la expresión anual de las obligaciones que, como máximo, puede reconocer la Universidad, y los derechos que se prevean liquidar durante el correspondiente ejercicio.

El presupuesto inicial de la Universidad para el ejercicio 2012, aprobado por el Consejo Social en sesión celebrada el 21 de diciembre de 2011 (Acuerdo CSUS 17/2011), asciende a 479.370.064 euros. A continuación se muestra la evolución, por capítulos presupuestarios, de los ingresos y gastos contenidos en el presupuesto inicial de la Universidad en el período 2008-2012:

Evolución del presupuesto inicial de gastos e ingresos

EVOLUCIÓN DEL PRESUPUESTO INICIAL DE GASTOS 2008-2012

CAPÍTULO	PRESUPUESTO 2008	PRESUPUESTO 2009	PRESUPUESTO 2010	PRESUPUESTO 2011	PRESUPUESTO 2012
I Gastos de personal	268.936.691	286.417.576	299.685.115	291.557.189	291.557.189
II Gastos corrientes en bienes y servicios	51.749.375	55.842.358	57.328.570	59.017.021	62.095.531
III Gastos financieros	1.922.664	1.658.903	642.484	627.958	2.232.839
IV Transferencias corrientes	8.703.965	7.860.742	8.945.794	10.407.881	15.102.803
VI Inversiones reales	119.028.869	108.632.018	105.938.173	105.337.730	106.853.931
VII Transferencias de capital	0	0	0	0	0
VIII Activos financieros	50.000	36.000	36.000	103.000	0
IX Pasivos financieros	102.082	93.683	401.782	685.149	1.527.771
	450.493.646	**460.541.280**	**472.977.918**	**467.735.928**	**479.370.064**

Euros

EVOLUCIÓN DEL PRESUPUESTO INICIAL DE INGRESOS 2008-2012

CAPÍTULO	PRESUPUESTO 2008	PRESUPUESTO 2009	PRESUPUESTO 2010	PRESUPUESTO 2011	PRESUPUESTO 2012
III Tasas, precios públicos y otros	58.305.089	55.996.435	60.721.238	64.281.454	68.007.963
IV Transferencias corrientes	303.139.044	318.050.645	315.865.011	310.002.319	216.823.538
V Ingresos patrimoniales	2.566.522	2.102.294	1.461.544	1.228.543	729.921
VI Enajenación inversiones reales	8.500.000	0	0	0	0
VII Transferencias de capital	77.982.991	84.391.906	77.330.125	77.423.612	179.053.740
VIII Activos financieros	0	0	12.000.000	10.800.000	0
IX Pasivos financieros	0	0	5.600.000	4.000.000	14.754.902
	450.493.646	**460.541.280**	**472.977.918**	**467.735.928**	**479.370.064**

Euros

4.2 Modificaciones presupuestarias

Durante el ejercicio han sido aprobadas modificaciones presupuestarias por importe de 149.461.556 euros, lo que representa un 31,18% sobre el presupuesto inicial, dando lugar a un presupuesto definitivo por importe 628.831.620 euros.

En los siguientes cuadros puede verse reflejado cómo se han financiado y qué destino han tenido las modificaciones presupuestarias:

MODIFICACIONES DE GASTOS E INGRESOS

MODIFICACIONES DE GASTOS	IMPORTE 2012	MODIFICACIONES DE INGRESOS	IMPORTE 2012
I Gastos de personal	-42.748	III Tasas, precios públicos y otros	2.527.195
II Gastos corrientes en bienes y servicios	1.945.893	IV Transferencias corrientes	7.002.837
III Gastos financieros	0	V Ingresos patrimoniales	303.982
IV Transferencias corrientes	7.437.988	VI Enajenación inversiones reales	9.630
VI Inversiones reales	139.715.110	VII Transferencias de capital	24.408.635
VII Transferencias de capital	405.313		
VIII Activos financieros	0	VIII Activos financieros	106.182.488
IX Pasivos financieros	0	IX Pasivos financieros	9.026.789
	149.461.556		**149.461.556**

Euros

En las modificaciones de los créditos de gastos, se han de destacar, por su importancia cuantitativa, las realizadas en el capítulo VI, “Inversiones reales”, por importe de 139.715.110 euros. Las citadas modificaciones se refieren fundamentalmente a gastos en investigación, 115.354.905 euros, y a créditos del Plan Plurianual de Inversiones por importe de 21.999.297 euros, financiadas en general con el capítulo VIII de ingresos “Remanente de tesorería” y el capítulo VII de ingresos “Transferencias de capital”.

El detalle de las modificaciones de crédito efectuadas en el ejercicio, según el tipo de modificación presupuestaria, puede verse reflejado en el cuadro 1 del Anexo.

4.3 Presupuesto definitivo

Añadiendo al presupuesto inicial, 479.370.064 euros, las modificaciones realizadas durante el ejercicio 2012, 149.461.556 euros, la Universidad cuenta al final del mismo con un presupuesto definitivo de 628.831.620 euros.

PRESUPUESTO DEFINITIVO DE GASTOS E INGRESOS

PRESUPUESTO DEFINITIVO DE GASTOS	IMPORTE 2012
I Gastos de personal	291.514.441
II Gastos corrientes en bienes y servicios	64.041.424
III Gastos financieros	2.232.839
IV Transferencias corrientes	22.540.791
VI Inversiones reales	246.569.041
VII Transferencias de capital	405.313
VIII Activos financieros	0
IX Pasivos financieros	1.527.771
	628.831.620

PRESUPUESTO DEFINITIVO DE INGRESOS	IMPORTE 2012
III Tasas, precios públicos y otros	70.535.158
IV Transferencias corrientes	223.826.375
V Ingresos patrimoniales	1.033.903
VI Enajenación inversiones reales	9.630
VII Transferencias de capital	203.462.375
VIII Activos financieros	106.182.488
IX Pasivos financieros	23.781.691
	628.831.620

Euros

Como puede observarse en estos cuadros, del total de las dotaciones presupuestarias definitivas de gasto, destacan las destinadas a los gastos de personal, 291.514.441 euros, y a las inversiones e investigación, 246.569.041 euros, que suponen el 85,57% del presupuesto definitivo de la Universidad.

El resto de las dotaciones presupuestarias se distribuyen entre los créditos destinados a hacer frente a los gastos corrientes en bienes y servicios, gastos financieros, concesión de ayudas y subvenciones a través de transferencias corrientes, transferencias de capital, activos financieros y créditos destinados a la amortización de préstamos a través de pasivos financieros.

Desde el punto de vista de los ingresos, el presupuesto definitivo de gastos se financia tanto con recursos propios (capítulos III, V, VI y VIII), por un importe de 177.761.179 euros (28,27%), como con recursos ajenos (capítulos IV, VII y IX), por un importe de 451.070.441 euros (71,73%).

Dentro del presupuesto definitivo de ingresos hay que resaltar, debido a su cuantía, el capítulo IV "Transferencias corrientes", por importe de 223.826.375 euros, dotado principalmente con las

transferencias corrientes de la Consejería de Economía, Innovación y Ciencia de la Junta de Andalucía por importe de 210.138.964 euros, de los que 140.034.962 euros corresponden a la Financiación Operativa estructural y 60.069.307 euros a la Financiación Operativa vinculada a resultados.

Las previsiones definitivas de ingresos que corresponden al capítulo VII, “Transferencias de capital”, por importe de 203.462.375 euros, provienen fundamentalmente de la Comunidad Autónoma de Andalucía para investigación e inversiones, 173.872.819 euros, de los cuales 111.658.720 euros corresponden a la Financiación Operativa de investigación. El resto de ingresos a destacar en este capítulo provienen de la Administración General del Estado, 15.323.378 euros, y de la Unión Europea, 11.474.898 euros, para proyectos de investigación.

En las previsiones definitivas de ingresos del capítulo III, “Tasas, Precios públicos y otros ingresos”, con 70.535.158 euros, la principal partida dentro de este capítulo la constituye la previsión de ingresos por prestación de servicios académicos por enseñanzas regladas, cuya cuantía se eleva a 50.972.550 euros y que corresponden a derechos de matrícula de enseñanza oficial en centros propios de primer y segundo ciclo, enseñanzas de grado, enseñanzas de máster y tercer ciclo, así como a las compensaciones de matrícula por becarios y familia numerosa del Ministerio de Educación, Cultura y Deporte y otras.

4.4 Obligaciones

Obligaciones reconocidas son las contraídas por la Universidad como consecuencia de la realización de gastos corrientes o de capital.

En el cuadro siguiente se muestra la evolución de las obligaciones reconocidas durante el período 2008-2012:

EVOLUCIÓN DE LAS OBLIGACIONES RECONOCIDAS 2008-2012

CAPÍTULO	EJERCICIO 2008	EJERCICIO 2009	EJERCICIO 2010	EJERCICIO 2011	EJERCICIO 2012
I Gastos de personal	261.663.979	280.310.989	278.256.140	277.524.910	265.452.089
II Gastos corrientes en bienes y serv.	47.435.535	52.804.657	57.211.203	59.532.034	52.522.529
III Gastos financieros	1.348.604	870.001	487.620	768.616	458.228
IV Transferencias corrientes	11.408.523	7.568.544	16.881.598	14.135.914	16.234.738
VI Inversiones reales	114.903.970	99.721.754	88.138.344	93.894.963	82.527.992
VII Transferencias de capital	4.280.192	164.622	165.053	345.046	328.813
VIII Activos financieros	9.010	15.000	0	15.000	0
IX Pasivos financieros	86.524	10.394.271	677.269	706.977	1.302.237
	441.136.337	**451.849.838**	**441.817.227**	**446.923.460**	**418.826.626**

Euros

4.4.1 Obligaciones reconocidas en el ejercicio. Grado de ejecución del presupuesto y grado de pago

Las obligaciones reconocidas en el ejercicio 2012 ascienden a 418.826.626 euros, de los cuales se han pagado a 31 de diciembre 356.317.782 euros, quedando pendientes de pago a dicha fecha, 62.508.844 euros.

En el siguiente cuadro se detalla, por capítulos, el importe de las obligaciones reconocidas, así como su porcentaje sobre el total de las mismas:

OBLIGACIONES RECONOCIDAS 2012

OBLIGACIONES RECONOCIDAS NETAS	IMPORTE 2012	PORCENTAJE SOBRE TOTAL
I Gastos de personal	265.452.089	63,38%
II Gastos corrientes en bienes y servicios	52.522.529	12,54%
III Gastos financieros	458.228	0,11%
IV Transferencias corrientes	16.234.738	3,88%
VI Inversiones reales	82.527.992	19,70%
VII Transferencias de capital	328.813	0,08%
VIII Activos financieros	0	0,00%
IX Pasivos financieros	1.302.237	0,31%
	418.826.626	**100,00%**

Euros

El capítulo I, “Gastos de personal”, con el 63,38% del total de las obligaciones reconocidas, es el más importante cuantitativa y porcentualmente. Le siguen, el capítulo VI, “Inversiones reales”, y el capítulo II, “Gastos corrientes en bienes y servicios”, que representan respectivamente un 19,70% y un 12,54% sobre el total de obligaciones reconocidas.

Gastos. Grado de ejecución

Comparando las obligaciones reconocidas con los respectivos créditos definitivos consignados en el presupuesto, obtendremos el grado de ejecución de los gastos. El grado de ejecución del presupuesto de gastos ha sido del 66,60%.

Como puede observarse en el cuadro siguiente detallado por capítulos, los mayores porcentajes de ejecución se producen en el capítulo I “Gastos de personal” con un 91,06% y en el capítulo IX “Pasivos financieros” con un 85,24% ejecutado. Le siguen el capítulo II “Gastos corrientes en bienes y servicios” y el capítulo VII “Transferencias de capital” con más del 80% ejecutado.

Por el contrario, el capítulo VI, “Inversiones reales” tiene un nivel bajo de ejecución, ya que está formado por créditos destinados a proyectos de investigación y a inversiones en obras y equipamientos que suelen contar con varias anualidades, no coincidiendo su ritmo de gasto con el ejercicio económico.

GASTOS. GRADO DE EJECUCIÓN

CAPÍTULO	CRÉDITOS DEFINITIVOS	OBLIGACIONES RECONOCIDAS NETAS	% EJECUCIÓN
I Gastos de personal	291.514.441	265.452.089	91,06%
II Gastos corrientes en bienes y servicios	64.041.424	52.522.529	82,01%
III Gastos financieros	2.232.839	458.228	20,52%
IV Transferencias corrientes	22.540.791	16.234.738	72,02%
VI Inversiones reales	246.569.041	82.527.992	33,47%
VII Transferencias de capital	405.313	328.813	81,13%
VIII Activos financieros	0	0	0,00%
IX Pasivos financieros	1.527.771	1.302.237	85,24%
	628.831.620	**418.826.626**	**66,60%**

Euros

Gastos. Grado de pago

En relación con el grado de pago, las obligaciones pagadas (pagos netos) ascienden a 356.317.782 euros, lo que supone en comparación con el total de obligaciones reconocidas netas, 418.826.626 euros, un 85,08%.

En el siguiente cuadro se reflejan los porcentajes de las obligaciones pagadas en relación con las obligaciones reconocidas:

GASTOS. GRADO DE PAGO

CAPÍTULO	OBLIGACIONES RECONOCIDAS NETAS	PAGOS NETOS	% GRADO DE PAGO
I Gastos de personal	265.452.089	252.507.219	95,12%
II Gastos corrientes en bienes y servicios	52.522.529	26.642.610	50,73%
III Gastos financieros	458.228	419.066	91,45%
IV Transferencias corrientes	16.234.738	15.220.750	93,75%
VI Inversiones reales	82.527.992	60.130.497	72,86%
VII Transferencias de capital	328.813	164.622	50,07%
VIII Activos financieros	0	0	0,00%
IX Pasivos financieros	1.302.237	1.233.018	94,68%
	418.826.626	**356.317.782**	**85,08%**

Euros

4.4.2 Obligaciones pendientes de pago

El importe total de obligaciones pendientes de pago por operaciones del presupuesto corriente es de 62.508.844 euros. El grado de obligaciones pendientes de pago sobre el total de obligaciones reconocidas es del 14,92%.

En obligaciones pendientes de pago se recogen, fundamentalmente, los importes de las obligaciones reconocidas por la Universidad por el gasto de seguridad social, la adquisición de bienes corrientes, inversiones reales y servicios recibidos que se encuentran pendientes de pago al cierre del ejercicio.

En el siguiente cuadro se reflejan las obligaciones pendientes de pago así como sus porcentajes en relación con las obligaciones reconocidas:

GASTOS. GRADO PENDIENTE DE PAGO

CAPÍTULO	OBLIGACIONES RECONOCIDAS NETAS	PAGOS NETOS	OBLIGACIONES PENDIENTES DE PAGO	% OBLIGACIONES PENDIENTES PAGO
I Gastos de personal	265.452.089	252.507.219	12.944.870	4,88%
II Gastos corrientes en bienes y servicios	52.522.529	26.642.610	25.879.919	49,27%
III Gastos financieros	458.228	419.066	39.162	8,55%
IV Transferencias corrientes	16.234.738	15.220.750	1.013.988	6,25%
VI Inversiones reales	82.527.992	60.130.497	22.397.495	27,14%
VII Transferencias de capital	328.813	164.622	164.191	49,93%
VIII Activos financieros	0	0	0	0,00%
IX Pasivos financieros	1.302.237	1.233.018	69.219	5,32%
	418.826.626	**356.317.782**	**62.508.844**	**14,92%**

Euros

4.5 Derechos

Derechos reconocidos son los créditos existentes a favor de la Universidad, bien recaudados o pendientes de cobro.

En el cuadro siguiente se muestra la evolución de los derechos reconocidos durante el período 2008-2012:

EVOLUCIÓN DE LOS DERECHOS RECONOCIDOS 2008-2012

CAPÍTULO	EJERCICIO 2008	EJERCICIO 2009	EJERCICIO 2010	EJERCICIO 2011	EJERCICIO 2012
III Tasas, precios públicos y otros	75.121.328	68.977.924	73.075.086	67.072.580	75.924.734
IV Transferencias corrientes	304.555.565	301.363.373	302.706.181	222.090.756	211.515.650
V Ingresos patrimoniales	5.894.185	2.369.218	1.591.696	1.382.794	1.008.253
VI Enajenación inversiones reales	19.452	81.083	40.022	43.414	11.437
VII Transferencias de capital	65.978.219	67.440.719	44.191.590	131.648.818	137.804.106
VIII Activos financieros	0	0	0	0	0
IX Pasivos financieros	13.837.790	18.911.869	13.065.817	5.095.011	10.175.406
	465.406.539	**459.144.186**	**434.670.392**	**427.333.373**	**436.439.586**

Euros

4.5.1 Derechos reconocidos en el ejercicio. Grado de ejecución del presupuesto y grado de cobro.

Los derechos reconocidos en el ejercicio 2012 ascendieron a 436.439.586 euros, de los cuales se

han recaudado durante el año 238.877.019 euros, quedando pendiente de cobro al final del ejercicio, 197.562.567 euros.

En el siguiente cuadro se detalla, por capítulos, el importe de los derechos reconocidos, así como su porcentaje sobre el total de los mismos:

DERECHOS RECONOCIDOS 2012

DERECHOS RECONOCIDOS NETOS	IMPORTE 2012	PORCENTAJE SOBRE TOTAL
III Tasas, precios públicos y otros	75.924.734	17,40%
IV Transferencias corrientes	211.515.650	48,46%
V Ingresos patrimoniales	1.008.253	0,23%
VI Enajenación inversiones reales	11.437	0,00%
VII Transferencias de capital	137.804.106	31,58%
VIII Activos financieros	0	0,00%
IX Pasivos financieros	10.175.406	2,33%
	436.439.586	**100,00%**

Euros

Coincidiendo con lo expuesto en el apartado correspondiente al Presupuesto definitivo de ingresos, se destaca aquí también el gran peso que tiene sobre el total de derechos reconocidos el capítulo IV, “Transferencias corrientes”, cuya cuantía principal, 200.484.307 euros, proviene de la Consejería de Economía, Innovación y Ciencia de la Junta de Andalucía, de los cuales 138.508.043 euros corresponden a la Financiación Operativa estructural y 54.855.674 euros a la Financiación Operativa vinculada a resultados.

Respecto al capítulo VII, “Transferencias de capital”, la cuantía liquidada proviene básicamente del Ministerio de Educación, Cultura y Deporte y del Ministerio de Economía y Competitividad, 5.083.156 euros, así como de la Comunidad Autónoma de Andalucía, 128.568.560 euros. Estos fondos se destinan a la financiación de proyectos de investigación y de inversiones en obras y equipamiento. De los derechos reconocidos de la Consejería de Economía, Innovación y Ciencia para investigación, 97.535.817euros corresponden a Financiación Operativa.

En el capítulo IX “Pasivos financieros” por importe total de 10.175.406 euros, se recogen los

ingresos correspondientes a anticipos reembolsables FEDER de proyectos cofinanciados de investigación recibidos en su mayor parte del Ministerio de Economía y Competitividad.

De lo expuesto en los párrafos anteriores y observando la importancia porcentual que sobre el total de los derechos reconocidos representan los capítulos IV y VII (80,04%), se mantiene, como en ejercicios pasados, la acusada dependencia que esta Institución tiene de los fondos que se reciben de otras Administraciones y, más concretamente, de los recursos procedentes de la Comunidad Autónoma de Andalucía por transferencias corrientes y de capital.

En lo referente al capítulo III, "Tasas, precios públicos y otros ingresos", hay que reseñar que se han liquidado 53.605.390 euros por derechos de matrícula de enseñanzas oficiales, 3.275.219 por tasas académicas y 10.345.772 euros por derechos de matrícula de cursos y seminarios de enseñanzas propias. Con respecto a los derechos liquidados en concepto de contratos artículo 83 LOU, 1.872.096 euros, continúa apreciándose un descenso con respecto a ejercicios anteriores debido a que la gestión de los convenios, contratos y otras actividades contempladas en los artículos 68 y 83 de la Ley Orgánica de Universidades se empezaron a gestionar por la Fundación de Investigación de la Universidad de Sevilla, FIUS, según convenio marco de colaboración con la Universidad de fecha 29 de mayo de 2007.

Ingresos. Grado de ejecución

Comparando los derechos reconocidos con las respectivas previsiones definitivas consignadas en el presupuesto, obtendremos el grado de ejecución de los ingresos.

El grado de ejecución de los ingresos no financieros es elevado, del 85,45%. El porcentaje de ejecución en el conjunto de ingresos es más bajo, del 69,40%, debido a que el remanente de tesorería que se ha utilizado para financiar el presupuesto definitivo, corresponde, a derechos reconocidos en ejercicios anteriores.

INGRESOS. GRADO DE EJECUCIÓN

CAPÍTULO	PREVISIONES DEFINITIVAS	DERECHOS RECONOCIDOS NETOS	% EJECUCIÓN
III Tasas, precios públicos y otros	70.535.158	75.924.734	107,64%
IV Transferencias corrientes	223.826.375	211.515.650	94,50%
V Ingresos patrimoniales	1.033.903	1.008.253	97,52%
VI Enajenación inversiones reales	9.630	11.437	118,76%
VII Transferencias de capital	203.462.375	137.804.106	67,73%
VIII Activos financieros	106.182.488	0	0,00%
IX Pasivos financieros	23.781.691	10.175.406	42,79%
	628.831.620	**436.439.586**	**69,40%**

Como puede verse en este cuadro, no se reconocen derechos en el capítulo VIII, "Activos financieros", por tratarse de remanentes de tesorería empleados en la financiación del presupuesto de gastos. Este remanente no puede formar parte de los derechos reconocidos pues, al tener su origen en derechos que provienen de otros ejercicios, ya fueron reconocidos en su momento.

Ingresos. Grado de cobro

En relación con el grado de cobro, los derechos cobrados (recaudación neta) ascienden a 238.877.019 euros, lo que supone en comparación con el total de los derechos reconocidos netos, 436.439.586 euros, un 54,73%.

La caída del porcentaje de recaudación de derechos con respecto a ejercicios anteriores explica el deterioro de la situación de tesorería.

En el siguiente cuadro se reflejan los porcentajes de los derechos cobrados en relación con los derechos reconocidos:

INGRESOS. GRADO DE COBRO

CAPÍTULO	DERECHOS RECONOCIDOS NETOS	RECAUDACIÓN NETA	% GRADO DE COBRO
III Tasas, precios públicos y otros	75.924.734	71.170.642	93,74%
IV Transferencias corrientes	211.515.650	123.600.419	58,44%
V Ingresos patrimoniales	1.008.253	874.039	86,69%
VI Enajenación inversiones reales	11.437	11.437	100,00%
VII Transferencias de capital	137.804.106	33.118.199	24,03%
VIII Activos financieros	0	0	0,00%
IX Pasivos financieros	10.175.406	10.102.283	99,28%
	436.439.586	**238.877.019**	**54,73%**

Euros

4.5.2 Derechos pendientes de cobro

El importe total de derechos pendientes de cobro por operaciones del presupuesto corriente es de 197.562.567 euros. El grado de derechos pendientes de cobro sobre el total de derechos reconocidos es del 45,27%.

En el siguiente cuadro se reflejan los derechos pendientes de cobro así como sus porcentajes en relación con los derechos reconocidos:

INGRESOS. GRADO PENDIENTE DE COBRO

CAPÍTULO	DERECHOS RECONOCIDOS NETOS	RECAUDACIÓN NETA	DERECHOS PENDIENTES DE COBRO	% DERECHOS PENDIENTES COBRO
III Tasas, precios públicos y otros	75.924.734	71.170.642	4.754.092	6,26%
IV Transferencias corrientes	211.515.650	123.600.419	87.915.231	41,56%
V Ingresos patrimoniales	1.008.253	874.039	134.214	13,31%
VI Enajenación inversiones reales	11.437	11.437	0	0,00%
VII Transferencias de capital	137.804.106	33.118.199	104.685.907	75,97%
VIII Activos financieros	0	0	0	0,00%
IX Pasivos financieros	10.175.406	10.102.283	73.123	0,72%
	436.439.586	**238.877.019**	**197.562.567**	**45,27%**

Euros

Como puede observarse, el mayor porcentaje pendiente de cobro corresponde al capítulo VII, “Transferencias de capital”, correspondiendo la mayor parte, 103.281.178 euros, a ingresos pendientes de recibir de la Comunidad Autónoma de Andalucía.

El detalle del saldo de los derechos reconocidos pendientes de cobro es el siguiente:

DETALLE DERECHOS PENDIENTES DE COBRO

Tasas académicas	54.950
Precios públicos. Serv. académicos 1er y 2º ciclo, Grado, Máster y 3er ciclo en centros propios	3.433.786
Otros ingresos procedentes de prestación de servicios	1.217.113
Venta de publicaciones propias	42.816
Otros ingresos capítulo 3	5.427
Transf. corrientes de la Administración General del Estado	1.823.065
Transf. corrientes de Organismos Autónomos Estatales y de la Junta de Andalucía	19.400
Transf. corrientes del Servicio Andaluz de Salud. Plazas vinculadas	374.638
Transf. corrientes de la Comunidad Autónoma de Andalucía	85.603.972
Transf. corrientes de Corporaciones Locales	36.474
Transf. corrientes de empresas privadas	16.549
Transf. corrientes del Exterior. De la Unión Europea y otras	41.133
Ingresos patrimoniales	134.214
Transf. de capital del Min. Educación, Cultura y Deporte y del Min. Economía y Competitividad	910.357
Transf. de capital de Organismos Autónomos Estatales y de la Junta de Andalucía	321.767
Transf. de capital de empresas públicas y otros entes públicos	59.183
Transf. de capital de la Comunidad Autónoma de Andalucía	103.281.178
Transf. de capital de empresas privadas	12.933
Transf. de capital del Exterior. De la Unión Europea y otras	100.489
Anticipos reembolsables	73.123
	197.562.567

Euros

El saldo deudor por precios públicos de enseñanzas oficiales en centros propios, corresponde a los importes pendientes de recibir directamente de los alumnos matriculados en el curso 2012/2013 en primer y segundo ciclo, grado y máster, 3.367.826 euros, y en tercer ciclo, 65.960 euros.

El saldo deudor por prestación de servicios corresponde principalmente a los ingresos pendientes de recibir en concepto de derechos de matrícula de cursos y seminarios de enseñanzas propias por importe de 89.391 euros, contratos artículo 83 LOU por importe de 636.194 euros y a servicios prestados por las Unidades de Apoyo a la Investigación por importe de 391.141 euros.

En el epígrafe de “Transferencias corrientes de la Comunidad Autónoma de Andalucía” se encuentran pendientes de recibir de la Consejería de Economía, Innovación y Ciencia, 85.225.464 euros de los que 67.633.551 corresponden a la Financiación Operativa estructural y 17.555.779 euros corresponden a la Financiación Operativa vinculada a resultados para el ejercicio 2012.

En el saldo deudor de “Transferencias de capital de la Comunidad Autónoma de Andalucía” se encuentran pendientes de recibir de la Consejería de Economía, Innovación y Ciencia para inversiones e investigación, 103.129.003 euros de los que 81.124.384 euros corresponden a la Financiación Operativa para investigación.

La composición del saldo deudor contenido en lo epígrafes “Transferencias corrientes y de capital de la Comunidad Autónoma de Andalucía” es el siguiente:

SALDO DEUDOR COMUNIDAD AUTÓNOMA DE ANDALUCÍA			188.885.150
De la Consejería de Economía Innovación y Ciencia			**188.354.467**
Cap 4	**Financiación Operativa Estructural**	67.633.551	
Cap 4	**Financiación Operativa vinculada a resultados**	17.555.779	
Cap 4	**Otros**	36.134	
Cap 7	**Para investigación científica**	12.782.956	
Cap 7	**Financiación Operativa Investigación**	81.124.384	
Cap 7	**Inversiones**	9.221.663	
De otras Consejerías de la Junta de Andalucía			**530.683**

Euros

4.6 Devoluciones de ingresos

La finalidad de las devoluciones de ingresos es rembolsar a los interesados los importes ingresados en la tesorería de la entidad, realizados de forma indebida o por exceso. Se aplican al presupuesto de ingresos del ejercicio corriente minorando la recaudación del mismo.

El total de devoluciones reconocidas en el ejercicio 2012 ha sido de 6.005.073 euros, no existiendo

devoluciones pendientes de pago al final de ejercicio. En el cuadro 2 del Anexo se detallan las devoluciones del ejercicio a nivel de artículo.

4.7 Resultado presupuestario del ejercicio

El resultado presupuestario del ejercicio se determina por diferencia entre la totalidad de ingresos presupuestarios realizados durante el ejercicio, excluidos los derivados de la emisión y creación de pasivos financieros, y la totalidad de gastos presupuestarios del mismo, excluidos los derivados de la amortización y reembolso de pasivos financieros. El resultado presupuestario del ejercicio 2012 ha sido positivo, 8.739.791 euros.

RESULTADO PRESUPUESTARIO EJERCICIO 2012	
1. (+) TOTAL DE DERECHOS RECONOCIDOS NETOS (Cap. I al VIII)	426.264.180
2. (-) TOTAL DE OBLIGACIONES RECONOCIDAS NETAS (Cap. I al VIII)	417.524.389
RESULTADO PRESUPUESTARIO EJERCICIO 2012 (1-2)	8.739.791

Euros

4.7.1 Saldo Presupuestario. Superávit o déficit presupuestario del ejercicio

El saldo presupuestario, obtenido añadiendo al resultado presupuestario del ejercicio la variación neta de pasivos financieros presupuestarios, es de 17.612.960 euros.

SALDO PRESUPUESTARIO EJERCICIO 2012	
1. (+) TOTAL DE DERECHOS RECONOCIDOS NETOS (Cap. I al VIII)	426.264.180
2. (-) TOTAL DE OBLIGACIONES RECONOCIDAS NETAS (Cap. I al VIII)	417.524.389
3. (+) VARIACIÓN NETA DE PASIVOS FINANCIEROS (Cap. IX)	8.873.169
SALDO PRESUPUESTARIO EJERCICIO 2012 (1-2+3)	17.612.960

Euros

Durante el ejercicio, se ha utilizado remanente de tesorería no afectado para financiar gastos presupuestarios y se han producido desviaciones positivas y negativas de financiación en gastos

con financiación afectada. Esto ha provocado un ajuste al saldo presupuestario por valor de 14.105.714 euros, generándose un superávit en el ejercicio 2012 de 31.718.674 euros.

4.8 Capacidad/necesidad de financiación en términos del Sistema Europeo de Cuentas Nacionales (SEC 95)

De acuerdo con los criterios establecidos en el Sistema Europeo de Cuentas Nacionales (SEC 95), la Universidad presenta en el ejercicio 2012 una capacidad de financiación por operaciones no financieras ajustadas por importe de 15.159.626 euros.

La Universidad ha registrado con cargo al presupuesto del ejercicio 2012, gastos devengados en ejercicios anteriores por importe de 9.561.529 euros y con cargo al presupuesto del ejercicio 2013 gastos devengados con anterioridad al 31 de diciembre de 2012 por importe de 3.141.694 euros.

EJERCICIO 2012. CAPACIDAD/NECESIDAD DE FINANCIACION EN TÉRMINOS SEC 95

Ingresos no financieros (Cap. I-VII) - Gastos no financieros (Cap. I-VII)	8.739.791
Obligaciones reconocidas en el ejercicio que corresponden a ejercicios anteriores	9.561.529
Obligaciones no reconocidas que corresponden al ejercicio	-3.141.694
Superávit de financiación del ejercicio por operaciones no financieras ajustadas	**15.159.626**

Euros

5. Operaciones de presupuestos cerrados

Dentro de la gestión presupuestaria de un ejercicio se incluye, junto a los gastos e ingresos del ejercicio corriente, la gestión de cobros y pagos de aquellos derechos y obligaciones reconocidos en ejercicios anteriores y que continúan pendientes de ejecución.

5.1 Obligaciones reconocidas de presupuestos cerrados

Las obligaciones reconocidas de ejercicios cerrados pendientes de pago, al inicio del ejercicio 2012 presentaban un saldo de 43.815.224 euros. A lo largo del ejercicio se abonaron obligaciones por importe de 43.811.444 euros y se realizó una rectificación del saldo entrante por importe de 3.780 euros, no existiendo pagos pendientes al final del ejercicio.

El movimiento durante el ejercicio de las obligaciones de ejercicios cerrados puede verse detallado por concepto en el cuadro 3 del Anexo.

5.2 Derechos reconocidos de presupuestos cerrados

Los derechos reconocidos de ejercicios cerrados pendientes de cobro al inicio del ejercicio 2012 ascendían a 173.444.093 euros.

De este importe, durante el año, se han anulado derechos por valor de 578.814 euros, y se han realizado cobros por importe de 163.231.616 euros, quedando derechos pendientes de cobro de ejercicios cerrados a 31 de diciembre, por importe de 9.633.663 euros. El detalle de los derechos pendientes de cobro por operaciones de presupuestos cerrados es el siguiente:

DETALLE DERECHOS PENDIENTES DE COBRO DE EJERCICIOS CERRADOS

Ingresos procedentes de prestación de servicios	322.551
Venta de publicaciones propias	3.271
Transf. corrientes de la Comunidad Autónoma de Andalucía	21.983
Transf. corrientes de Corporaciones Locales	20.000
Transf. corrientes de Familias e Instituciones sin fines de lucro	50.000
Transf. corrientes de la Unión Europea	16.939
Ingresos patrimoniales	39.930
Transf. de capital de la Administración General del Estado	263.427
Transf. de capital de empresas públicas y otros entes públicos	20.972
Transf. de capital de la Comunidad Autónoma de Andalucía	8.843.154
Transf. de capital de Corporaciones Locales	10.217
Transf. de capital de la Unión Europea	21.219
	9.633.663

Euros

Entre los derechos pendientes de cobro destaca por su cuantía el importe pendiente de recibir, de transferencias de capital, de la Comunidad Autónoma de Andalucía y más concretamente de la Consejería de Economía, Innovación y Ciencia por 8.834.784 euros de los que 7.765.311euros corresponden a la Financiación Operativa vinculada a resultados de investigación y 1.069.473 euros al Plan Plurianual de Inversiones 2006-2010.

El saldo deudor por prestación de servicios corresponde principalmente a los ingresos pendientes de recibir en concepto de contratos artículo 83 LOU por importe de 213.696 euros.

Asimismo están pendientes de recibir 263.427 euros de la Administración General del Estado y 21.219 euros de la Unión Europea para investigación.

El movimiento durante el ejercicio de los derechos de ejercicios cerrados puede verse detallado por concepto en los cuadros 4 y 5 del Anexo.

Detalle por capítulo y ejercicio de origen del derecho:

DERECHOS RECONOCIDOS PENDIENTES DE COBRO

	ORIGEN				
CAPÍTULO	**2008**	**2009**	**2010**	**2011**	**TOTAL**
III Tasas, precios públicos y otros		8.742	60.382	256.698	**325.822**
IV Transferencias corrientes				108.922	**108.922**
V Ingresos patrimoniales			5.067	34.863	**39.930**
VI Enajenación inversiones reales					
VII Transferencias de capital	1.069.473		36.728	8.052.788	**9.158.989**
VIII Activos financieros					
IX Pasivos financieros					
	1.069.473	**8.742**	**102.177**	**8.453.271**	**9.633.663**

Euros

6. Operaciones no presupuestarias

Las operaciones no presupuestarias incluyen cobros y pagos realizados por la Universidad que por su naturaleza no corresponde aplicar al Presupuesto. En este apartado se recogen todas las

operaciones que no afectan directamente a los ingresos o a los gastos, aunque forman parte de la gestión de los recursos. Estas operaciones se dividen en deudores y acreedores no presupuestarios.

6.1 Deudores no presupuestarios

Se incluyen aquellos conceptos caracterizados por nacer como consecuencia de un anticipo de fondos por la tesorería para determinados fines, que deberán ser reembolsados a aquella, cancelando la operación.

El saldo de deudores no presupuestarios al cierre del ejercicio 2012 asciende a 11.249.088 euros, destacando por su cuantía el concepto "H.P. Deudora IVA" por importe de 6.215.138 euros y el concepto "Provisión de fondos Anticipos de Caja Fija", fondos concedidos a las diferentes unidades de gasto, por importe de 1.919.074 euros.

En el cuadro 6 del Anexo puede verse el movimiento durante el ejercicio de Deudores por operaciones no presupuestarias.

6.2 Acreedores no presupuestarios

A diferencia de los anteriores, los acreedores incluyen operaciones que se caracterizan porque nacen como consecuencia de la entrega a la tesorería de cantidades en depósito, correspondiendo el pago por acreedores a la devolución o cancelación de lo previamente depositado.

El saldo de acreedores no presupuestarios al cierre del ejercicio 2012 asciende a 15.974.802 euros, destacando por su cuantía, 7.464.987 euros, el concepto "IRPF Retenciones por trabajo personal" que recoge las retenciones practicadas correspondientes a la liquidación de los meses de noviembre y diciembre.

El saldo acreedor del concepto "Fianzas portátiles" por importe de 4.557.700 euros, recoge las cantidades entregadas por los alumnos acogidos a la campaña "Un estudiante, un portátil", por la que se entregaba hasta el curso 2011-2012 un ordenador portátil, en régimen de cesión, a estudiantes de nuevo ingreso, previo pago de la correspondiente fianza. Dicha fianza, durante el

período de garantía de cuatro años, puede ser devuelta al alumno si opta por la devolución del equipo. Transcurrido dicho período de garantía, el equipo pasará a ser propiedad del alumno, aplicándose la correspondiente fianza al presupuesto de ingresos de la Universidad.

En el cuadro 7 del Anexo puede verse el movimiento durante el ejercicio de Acreedores por operaciones no presupuestarias.

7. Fondos Líquidos

Las disponibilidades financieras de la Universidad, en un momento dado, reflejan las posibilidades de la misma para hacer frente a las obligaciones de pago que vencen y han de ser satisfechas. En el movimiento de fondos producido durante el ejercicio se incluyen todos los cobros y pagos presupuestarios y no presupuestarios de 2012, así como los de ejercicios anteriores. Al cierre del ejercicio, el saldo de tesorería es de 11.806.427 euros. Los movimientos producidos durante el ejercicio 2012 en la tesorería se reflejan en el cuadro siguiente, así como en el cuadro 8 del Anexo.

ESTADO DE LA TESORERÍA. EJERCICIO 2012			
CONCEPTOS	IMPORTES		
1. COBROS		**502.728.752**	
- del Presupuesto corriente	238.877.019		
- de Presupuestos cerrados	163.231.616		
- de operaciones no presupuestarias	100.620.117		
2. PAGOS		**500.320.010**	
- del Presupuesto corriente	356.317.782		
- de Presupuestos cerrados	43.811.444		
- de operaciones no presupuestarias	100.190.784		
I. FLUJO NETO DE TESORERÍA EN EL EJERCICIO (1-2)		**2.408.742**	**2.408.742**
3. SALDO INICIAL DE TESORERÍA			**9.397.685**
II. SALDO FINAL DE TESORERÍA (I+3)			**11.806.427**

Euros

8. Contratación administrativa

En el cuadro 9 del Anexo se facilita la siguiente información referida al ejercicio 2012:

- Importes adjudicados según los diferentes procedimientos y formas establecidos en la normativa sobre contratación.
- Importes convocados y adjudicados en el ejercicio y pendientes de adjudicar al comenzar y finalizar el mismo.

9. Pasivos Financieros

Con fecha 3 de julio de 2003 se firmó un Convenio entre la Consejería de Economía y Hacienda, la Consejería de Educación y Ciencia y las Universidades Públicas de Andalucía, para el Saneamiento de su Situación Financiera. En dicho Convenio, con objeto de poder hacer frente a la deuda existente a fecha 1 de enero de 2003 en las Universidades, se autorizó la formalización de operaciones de crédito por un límite, que en el caso de la Universidad de Sevilla asciende a 49.760.443 euros.

Al cierre del ejercicio 2012, la Universidad tiene formalizadas operaciones financieras a largo plazo de préstamos por importe de 65.111.503 euros, correspondiendo 46.400.000 euros a un préstamo formalizado con el Banco Santander S.A. y 3.950.746 euros a un préstamo formalizado con el Instituto de Crédito Oficial. Asimismo, en el estado de pasivos financieros figuran Ayudas concedidas por el Ministerio de Ciencia e Innovación por importe de 9.160.757 euros y por la Junta de Andalucía por importe de 5.600.000 euros.

El importe de la amortización acumulada asciende a 40.929.160 euros, siendo el saldo vivo o endeudamiento a 31 diciembre, de 24.182.343 euros. El importe amortizado durante el ejercicio 2012 ha sido de 1.302.237 euros.

Detalle de las operaciones financieras a largo plazo de préstamos:

Entidad prestamista	Fecha de formalización	Fecha de vencimiento	Tipo de interés	Límite	Importe dispuesto	Amortización 2012	Amortización acumulada	Importe saldo vivo a 31/12/12
Instituto de Crédito Oficial	16/04/2000	31/12/2027	Fijo	3.950.746	3.950.746	137.554	921.674	3.029.072
Banco Santander S.A.	12/08/2003	31/12/2013	Variable	46.400.000	46.400.000	121.940	37.512.004	8.887.996
Ministerio de Ciencia e Innovación	21/12/2007	02/02/2018	Cero	3.005.880	3.005.880	300.588	1.202.352	1.803.528
Ministerio de Ciencia e Innovación	21/09/2009	31/10/2019	Cero	2.754.877	2.754.877	275.488	826.463	1.928.414
Junta de Andalucía	12/11/2009	31/12/2023	Cero	5.600.000	5.600.000	466.667	466.667	5.133.333
Ministerio de Ciencia e Innovación	31/12/2010	31/12/2025	Fijo	3.400.000	3.400.000	0	0	3.400.000
TOTALES				**65.111.503**	**65.111.503**	**1.302.237**	**40.929.160**	**24.182.343**

Euros

Perfil de vencimientos a 31 de diciembre de 2012:

Vencimiento	Instituto de Crédito Oficial	Banco Santander S.A.	Min. Ciencia e Innovación	Min. Ciencia e Innovación	Junta de Andalucía	Min. Ciencia e Innovación	Total por año de vencimiento
2013	144.429	8.887.996	300.588	275.488	466.667	0	10.075.168
2014	151.532		300.588	275.488	466.667	264.929	1.459.204
2015	158.870		300.588	275.488	466.667	268.146	1.469.759
2016	166.449		300.588	275.488	466.667	271.402	1.480.594
2017	174.278		300.588	275.488	466.667	274.695	1.491.716
2018	182.362		300.588	275.488	466.667	278.026	1.503.131
2019	190.710			275.487	466.667	281.397	1.214.261
2020	199.329				466.666	284.807	950.802
2021	208.227				466.666	288.257	963.150
2022	217.412				466.666	291.747	975.825
2023	226.892				466.666	295.278	988.836
2024	236.677					298.851	535.528
2025	246.774					302.465	549.239
2026	257.193						257.193
2027	267.938						267.938
Importe saldo vivo	**3.029.072**	**8.887.996**	**1.803.528**	**1.928.414**	**5.133.333**	**3.400.000**	**24.182.343**

Euros

Instituto de Crédito Oficial

La Universidad ha actuado como promotora de 114 viviendas de protección oficial, en Régimen Especial de Alquiler, que conforman la “Residencia Rector Ramón Carande”. Con fecha 9 de mayo de 1996 se firmó un acuerdo con la Empresa Pública del Suelo de Andalucía (EPSA) por el cual esta Sociedad actuaba como gestora de la promoción. Para la financiación de dichas viviendas se formalizó un crédito con el Instituto de Crédito Oficial (ICO) por importe de 3.950.746 euros, con un tipo convenio de interés del 4,69% y un tipo subsidiado del 3,96%, con carácter revisable; el período de duración es de 28 años con 3 de carencia. Adicionalmente, las diferencias que se produjeron entre el coste de la inversión y la financiación recibida fueron asumidas por EPSA. Al cierre del ejercicio el préstamo se encuentra totalmente dispuesto, con una amortización acumulada de 921.674 euros y un saldo vivo de 3.029.072 euros.

Tanto el nominal del préstamo como los intereses del mismo han sido subvencionados íntegramente por la Junta de Andalucía. Las transferencias anuales así como el reconocimiento de ingresos por parte de la Universidad se realizan cuando el pago de intereses o la amortización de capital es exigible por la entidad financiera.

Banco de Santander. S.A.

Con relación al préstamo a largo plazo formalizado por la Universidad con el Banco Santander S.A., por importe de 46.400.000 euros, al cierre del ejercicio la amortización acumulada es de 37.512.004 euros y el saldo vivo asciende a 8.887.996 euros.

Por otra parte, la Universidad tiene suscrita con el Banco Santander S.A., una operación de futuro para la cobertura de los intereses del préstamo a largo plazo que mantiene con dicha entidad. Hasta el momento de esta operación, el interés del préstamo era el euribor a 3 meses más una diferencia del 0,25%.

Los términos de la operación de cobertura de riesgo son los siguientes:

1. Pasar de euribor a 3 meses a euribor a 1 año.
2. De 30/06/2004 hasta 30/06/2008: euribor in arrears (fijado a vencimiento) + 0,25%.

3. De 30/06/2008 hasta 31/12/2013:

- Si euribor Año <2,50%, la Universidad pagará 2,50%
- Si euribor Año se sitúa entre 2,50% y 3,50%, pagará euribor Año
- Si euribor Año se sitúa entre 3,50% y 4,25%, pagará 3,50%
- Si euribor Año > 4,25%. Pagará euribor Año – 0,75%

En cada tramo +0,25% (diferencial)

Ministerio de Ciencia e Innovación. Construcción y equipamiento del Centro de Experimentación Animal. Campus de Biomedicina

La Resolución de 16 de julio de 2008, de la Consejería de Innovación, Ciencia y Empresa, hace público el Convenio específico de colaboración entre el Ministerio de Educación y Ciencia, la Consejería de Innovación, Ciencia y Empresa de la Junta de Andalucía y la Universidad de Sevilla de fecha 21 de diciembre de 2007, para colaborar en la realización de actuaciones de investigación y desarrollo a través de la construcción y el equipamiento del Centro de Experimentación Animal (CEA) del Campus de Biomedicina de la Universidad de Sevilla con un presupuesto de 10.019.600 euros.

El Convenio recoge que el Ministerio de Educación y Ciencia se compromete a cofinanciar la actuación citada con fondos FEDER asignados a la Dirección General de Investigación en concreto con cargo al Programa Operativo FEDER 2007-2013 de Economía basada en el Conocimiento, hasta un máximo del 70% del importe del gasto total elegible de las actuaciones presupuestadas. Con el fin de garantizar la ejecución de los proyectos y evitar la posible pérdida de recursos del Estado Español, el Ministerio anticipa el 100% del coste elegible de los proyectos.

La Universidad de Sevilla devuelve la parte correspondiente a la cofinanciación nacional, 3.005.880 euros y el FEDER compensa la parte de anticipo correspondiente a cofinanciación comunitaria, 7.013.720 euros. El libramiento de la ayuda proveniente del FEDER se realiza en formalización, sin salida física de fondos, aplicándose a la amortización del anticipo reembolsable. Si los fondos FEDER percibidos no fueran suficientes para amortizar los fondos anticipados, la Universidad de

Sevilla deberá ingresar la diferencia en el Tesoro Público antes del 31 de diciembre de 2015.

ACTUACIÓN EN CAMPUS BIOMEDICINA	PRESUPUESTO (€)	APORTACIÓN MEC (FEDER)	APORTACIÓN UNIVERSIDAD
Construcción Centro de Experimentación Animal	7.500.000	5.250.000	2.250.000
Equipamiento científico Centro de Experimentación Animal	2.519.600	1.763.720	755.880
TOTAL	**10.019.600**	**7.013.720**	**3.005.880**

La parte del anticipo correspondiente a la cofinanciación nacional está sujeta a las siguientes condiciones y requisitos:

- Plazo de amortización: diez años mediante reembolsos anuales sin periodo de carencia.
- Tipo de interés: 0%.

La amortización acumulada es de 1.202.352 euros quedando un saldo vivo al cierre del ejercicio por importe de 1.803.528 euros.

Ministerio de Ciencia e Innovación. Ayudas Programa Nacional de Infraestructuras científico-tecnológicas. P.N. Investigación Científica, Desarrollo e Innovación Tecnológica 2008-2011

La Resolución definitiva del Ministerio de Ciencia e Innovación, de 21 de septiembre de 2009, de la convocatoria del año 2008 para la concesión de ayudas del Programa Nacional de infraestructuras científico-tecnológicas dentro del Plan Nacional de Investigación Científica, Desarrollo e Innovación Tecnológica 2008-2011, concedió a la Universidad de Sevilla subvenciones FEDER y anticipos reembolsables por importe total de 9.182.923 euros.

AYUDAS PROGRAMA NACIONAL INFRAESTRUCTURAS CIENTÍFICO-TECNOLÓGICAS P.N. Investigación Científica, Desarrollo e Innovación Tecnológica 2008-2011	PRESUPUESTO (€)
Préstamo	2.754.877
Anticipos reembolsables FEDER	6.428.046
TOTAL	**9.182.923**

La parte del anticipo correspondiente a la financiación nacional, por importe de 2.754.877 euros está sujeta a las siguientes condiciones y requisitos:

- Plazo máximo de amortización: diez años mediante reembolsos anuales de la misma cuantía sin periodo de carencia, hasta el 31 de octubre de 2019 en que vencerá la última cuota.
- Tipo de interés: 0%
- Garantía: no se exige la presentación de garantías financieras.

El incumplimiento de las obligaciones de reembolso dará lugar a la revocación del anticipo y al reintegro del importe percibido más los intereses de demora.

La amortización acumulada es de 826.463 euros quedando un saldo vivo al cierre del ejercicio por importe de 1.928.414 euros.

Ministerio de Ciencia e Innovación. Programa INNOCAMPUS

Por Orden CIN/370/2011, de 9 de febrero, correspondiente a la convocatoria de subvenciones del año 2010, para iniciativas del I+D+I y Transferencia de Conocimiento a través del Programa INNOCAMPUS, en el marco del Programa Campus de Excelencia Internacional, se concedió una ayuda para un proyecto en cooperación con la Universidad de Málaga, por lo que la ayuda concedida se realiza al representante, en este caso la Universidad de Sevilla, quien se responsabiliza de la transferencia a la Universidad de Málaga de los fondos que le corresponden. El importe concedido para cada uno de los participantes es de 4.000.000 euros, de los cuales, 3.400.000 euros corresponden a la modalidad de préstamo y 600.000 euros a anticipo reembolsable del Fondo Europeo de Desarrollo Regional (FEDER).

PROGRAMA INNOCAMPUS (Orden CIN/370/2011 de 9 febrero)	PRESUPUESTO (€)
Préstamo	3.400.000
Anticipos reembolsables FEDER	600.000
TOTAL	**4.000.000**

Las condiciones del préstamo son las siguientes:

- Plazo de amortización: 15 años
- Período de carencia: 3 años (los tres primeros años del plazo de amortización)
- Tipo de interés: 1,17%

El saldo vivo al cierre del ejercicio asciende a 3.400.000 euros.

Junta de Andalucía. Programa Campus de Excelencia Internacional

El importe de 5.600.000 euros corresponde a una ayuda concedida por la Consejería de Innovación, Ciencia y Empresa (Orden de 12 de noviembre de 2009) de acuerdo con el Convenio específico de colaboración entre el Ministerio de Ciencia e Innovación y la Consejería de Innovación, Ciencia y Empresa firmado el 23 de diciembre de 2008 por el que el MICINN concede a la Comunidad Autónoma de Andalucía a través de la Consejería de Innovación, Ciencia y Empresa un préstamo sin interés de 27.997.117 euros para la realización por parte de la Comunidad Autónoma de ayudas para conceder subvenciones o préstamos, para la financiación de proyectos de mejora de campus universitarios de Andalucía que servirán para mejorar su situación y reforzar en su caso la financiación que dichos campus puedan obtener en las convocatorias que se realice por el MICINN en el ámbito del Programa Campus de Excelencia Internacionales.

Dicha ayuda está destinada al Programa Campus de Excelencia Internacional, Proyecto “Centro de Transferencia Tecnológica en la Isla de la Cartuja (Edificio Universitario de Espacios Tecnológicos)”. El abono de la financiación a la Universidad se realiza mediante transferencia por el importe correspondiente al pago de la anualidad 2009, previa remisión de los proyectos a realizar, plazo de ejecución y planificación temporal de los proyectos financiados. La amortización de la financiación se realizará entre los ejercicios 2012 y 2023, mediante pagos en formalización detrayéndose del crédito presupuestario asignado a la Universidad dentro del modelo de Financiación.

El importe amortizado durante el ejercicio 2012 ha sido de 466.667 euros quedando un saldo vivo al cierre del ejercicio de 5.133.333 euros.

Anticipos reembolsables. FEDER

El Fondo Europeo de Desarrollo Regional financia a través de la Administración General del Estado distintas convocatorias de proyectos científico tecnológicos singulares. Para la gestión de estas ayudas, la Administración General del Estado concede un crédito puente hasta la justificación de los proyectos y la recepción por el beneficiario de la ayuda FEDER. Dicha ayuda se aplicará a la devolución del anticipo reembolsable concedido, de modo que, el reembolso de dicho anticipo se efectúe mediante una operación contable sin salida ni entrada física de fondos, siendo el tipo de interés 0% y no siendo necesario la constitución de garantías.

El plazo máximo de amortización es de quince años, graduable en las respectivas resoluciones de concesión atendiendo a la naturaleza y a las características de los proyectos.

En el ejercicio 2012, la Universidad ha reconocido por este concepto un total de 10.175.406 euros.

A 31 de diciembre de 2012, el cuadro de amortización de estos anticipos es el siguiente:

VENCIMIENTOS	ORIGEN 2008	ORIGEN 2009	ORIGEN 2010	ORIGEN 2011	ORIGEN 2012	TOTALES (€)
2013	172.773	73.676	695.501	0	0	941.950
2014	96.558	11.446	0	494.150	0	602.154
2015	7.013.720	6.439.493	0	16.993	91.669	13.561.875
2016	3.162.105	3.998.038	8.771.244	1.285.155	8.818.714	26.035.256
2017	0	11.447	0	16.993	164.794	193.234
2018	374.289	11.446	0	3.241.945	169.837	3.797.517
2019	0	11.446	0	16.993	175.034	203.473
2020	0	0	0	16.992	180.390	197.382
2021	0	0	0	16.992	185.909	202.901
2022	0	0	0	0	191.598	191.598
2023	0	0	0	0	197.461	197.461
TOTALES	**10.819.445**	**10.556.992**	**9.466.745**	**5.106.213**	**10.175.406**	**46.124.801**

10. Remanente de Tesorería

El remanente de tesorería constituye el conjunto de recursos con que cuenta la Universidad en un momento determinado una vez cobrados todos los derechos pendientes de cobro y pagadas todas las obligaciones pendientes de pago. Representa la capacidad de autofinanciación que tiene la Universidad. El remanente de tesorería al cierre presupuestario de 2012 asciende a 151.768.099 euros.

Su composición se refleja en el siguiente cuadro:

ESTADO DEL REMANENTE DE TESORERÍA. EJERCICIO 2012		
CONCEPTOS	**IMPORTES**	
1. (+) DERECHOS PENDIENTES DE COBRO		**218.445.318**
(+) del Presupuesto corriente	197.562.567	
(+) de Prespuestos cerrados	9.633.663	
(+) de operaciones no presupuestarias	11.249.088	
(-) cobros realizados pendientes de aplicación definitiva		
2. (-) OBLIGACIONES PENDIENTES DE PAGO		**78.483.646**
(+) del Presupuesto corriente	62.508.844	
(+) de Prespuestos cerrados	0	
(+) de operaciones no presupuestarias	15.974.802	
(-) pagos realizados pendientes de aplicación definitiva		
3. (+) FONDOS LÍQUIDOS		**11.806.427**
I. REMANENTE DE TESORERÍA AFECTADO		**90.462.136**
II. REMANENTE DE TESORERÍA NO AFECTADO		**61.305.963**
III. REMANENTE DE TESORERÍA TOTAL (1-2+3)= (I+II)		**151.768.099**

Euros

Se distinguen dos componentes de este remanente:

Remanente de tesorería afectado: Se considera remanente de tesorería afectado las desviaciones de financiación positivas, las cuales sólo podrán utilizarse para dar cobertura a los gastos a cuya financiación se encuentren afectados los recursos de los que se derivan tales desviaciones.

Remanente de tesorería no afectado: Se calcula por diferencia entre el remanente de tesorería total y el afectado. Este remanente corresponde a recursos de libre disposición para la financiación de cualquier tipo de gasto. Supone un recurso de autofinanciación, en caso de ser positivo, o insuficiencia financiera, cuando es negativo.

Remanente a 31 de diciembre de 2012 en función de la fuente de financiación:

REMANENTE EN FUNCIÓN DE LA FUENTE DE FINANCIACIÓN

Remanente de tesorería afectado	90.462.136
Remanente de tesorería no afectado	61.305.963
REMANENTE DE TESORERIA A 31 DE DICIEMBRE DE 2012	**151.768.099**

Euros

El desglose de la formación del remanente de tesorería total del ejercicio es el siguiente:

FORMACIÓN DEL REMANENTE DE TESORERÍA DEL EJERCICIO

Saldo del remanente de tesorería total al inicio del ejercicio	134.730.173
Saldo presupuestario del ejercicio 2012	17.612.960
Anulaciones de derechos de presupuestos cerrados	-578.814
Rectificación saldo entrante de obligaciones de presupuesto cerrado	3.780
Modificaciones en deudores no presupuestarios	-64.576
Modificaciones en acreedores no presupuestarios	64.576
REMANENTE DE TESORERIA A 31 DE DICIEMBRE DE 2012	**151.768.099**

Euros

11. Aspectos legales y fiscales

11.1 Situación fiscal. Impuesto sobre el Valor Añadido (IVA)

La Universidad de Sevilla aplica, a efectos del Impuesto sobre el Valor Añadido (IVA), el régimen de sectores diferenciados de la actividad, siendo el primero de ellos el que engloba a la actividad de enseñanza como principal, y el segundo, la actividad de investigación como principal. El porcentaje de prorrata provisional aplicado en el ejercicio 2012 a las cuotas de IVA soportado comunes a ambos sectores ha sido el 6%.

11.2 Temas legales

Obras de la Biblioteca General

El Tribunal Superior de Justicia de Andalucía, mediante Auto de fecha 24 de julio de 2009, ordena la inmediata paralización de las obras de la Biblioteca General de esta Universidad en ejecución provisional de la Sentencia del mismo órgano jurisdiccional de fecha 4 de junio de 2009 que estima sustancialmente la demanda interpuesta por la Comunidad de Propietarios Diego de Riaño Nº 9 de Sevilla. El mencionado Auto es notificado a la Universidad con fecha 28 de julio de 2009 y con fecha 31 de julio de 2009 se produce la efectiva y material paralización de las obras. La Universidad interpuso recurso de casación contra la mencionada sentencia que fue finalmente desestimado por el Tribunal Supremo mediante Sentencia de 13 de junio de 2011. Mediante Auto de 4 de junio de 2.012 del Tribunal Superior de Justicia de Andalucía se establecen las condiciones de ejecución de la mencionada sentencia por parte de esta Universidad y de las demás Administraciones Públicas interesadas, medidas que se están llevando a cabo con previsión de su finalización en el mes de diciembre de 2013.

La Universidad continúa teniendo como una de sus necesidades prioritarias, la de disponer de un edificio sede de la Biblioteca General. Al entender que dicha necesidad podría resultar satisfecha adaptando el proyecto de construcción del edificio previsto para sede de la Fundación de Investigación de la Universidad de Sevilla, en la parcela de 2.193 m² localizada en la parte trasera de los Pabellones de México y Brasil identificada como parcela K en el convenio urbanístico de 1 de junio de 2005 de colaboración entre la Universidad de Sevilla y el Excmo. Ayuntamiento de Sevilla, a su nueva función como Biblioteca General, y previa solicitud en este sentido, se ha obtenido

autorización del Excmo. Ayuntamiento de Sevilla para el cambio de destino de la parcela sin que ello implique una modificación de su calificación como bien de dominio público ni su calificación urbanística.

Asimismo, se ha procedido a la modificación del contrato de obras suscrito con fecha de 9 de marzo de 2009 para la construcción de la sede de la Fundación de Investigación de la Universidad de Sevilla, consistiendo dicha modificación en la adaptación del proyecto técnico de ejecución al nuevo uso previsto. La mencionada modificación se ha formalizado con fecha 24 de mayo de 2012.

En relación con los ingresos registrados en ejercicios anteriores como consecuencia de la financiación recibida de la Junta de Andalucía para llevar a cabo esta inversión, la Dirección de la Universidad considera que a corto plazo conseguirá alcanzar un acuerdo con la Junta de Andalucía al objeto de que la Administración Autonómica permita contemplar modificaciones en el proyecto inicialmente financiado y de esta forma la Universidad no tenga que proceder a realizar reembolso alguno de los derechos ya reconocidos.

Obras de la Facultad de Enfermería, Fisioterapia y Podología. Edificio docente de Enfermería

El contrato de ejecución de obras y el contrato accesorio de construcción y explotación de aparcamientos subterráneos fue adjudicado con fecha 21 de marzo de 2007 mediante procedimiento negociado sin publicidad tras declararse desierto en una primera licitación, a la empresa TECNOLOGÍA DE LA CONSTRUCCIÓN S. A. (TECONSA), por un importe de 4.500.000 € y cuatro plantas de aparcamientos, contrato que fue formalizado con fecha 23 de mayo de 2007. El importe de adjudicación de 4.500.000 € correspondía al edificio sobre rasante a cargo de la Universidad de Sevilla, mientras que el coste derivado de la ejecución de los aparcamientos subterráneos era asumido por el adjudicatario en virtud del mencionado contrato. En el desarrollo de la ejecución del contrato se producen incumplimientos por parte de la empresa adjudicataria de diversas obligaciones contractuales entre las que se encuentran intermitentes paralizaciones de obra; el día 17 de diciembre de 2008 se constata la paralización total de las mismas. Esto conlleva a que tras su legal tramitación, con dictamen del Consejo Consultivo de Andalucía incluido, se declare la resolución del mismo.

Este Rectorado solicita de la Dirección General de Universidades con fecha 16 de junio de 2010 la ampliación del plazo de ejecución y de justificación de la mencionada subvención.

Tras la resolución del contrato, el proyecto básico de terminación en su integridad está valorado en 14.899.968 € ya que no incluye sólo la edificación sobre rasante que era en principio el coste asumido por esta Administración, sino además los aparcamientos iniciados en su ejecución. Ante las posibles alternativas (concesión de una, varias o la totalidad de las plantas de aparcamientos u otras soluciones) a determinar por los licitadores, se elige el procedimiento negociado con publicidad en el que, tanto en los criterios de adjudicación, como en la materia de negociación, se fija como determinantes para ello las posibles soluciones a aportar para la ejecución de las dos fases de la obra y consecuente terminación del edificio, aunque tan sólo se adjudica la primera fase de las obras, al estar limitados por la disponibilidad del crédito (resto de la subvención concedida) habilitándose además la posibilidad de adjudicar mediante procedimiento negociado sin publicidad la segunda de las fases, dejando fijadas las condiciones de esta última en la primera licitación.

En virtud de lo anteriormente mencionado, con fecha 28 de mayo de 2010 se suscribe con INGECONSER, S.A. el contrato de obras para la ejecución de la 1ª fase del proyecto de terminación. Una vez reiniciadas las obras con el nuevo adjudicatario, con fecha 17 de junio de 2010 se produce la aparición de diversos daños en viviendas cercanas a la obra, de tal entidad que los responsables de la GMU ordenan el desalojo inmediato de sus ocupantes y a la Universidad y la constructora, la adopción de determinadas medidas y realización de trabajos, entre otros, en nuestra propiedad. A la espera de la determinación de las posibles responsabilidades, la Universidad de Sevilla y la contrata asumen los gastos derivados del incidente, a la espera de una posterior repetición de los mismos a las compañías aseguradoras.

Tras las actuaciones de emergencia requeridas, fundamentalmente el desalojo de los vecinos afectados, la representación de éstos presentó en la Universidad una reclamación de responsabilidad patrimonial para que fueran resarcidos los daños ocasionados.

De forma paralela a la tramitación del expediente, la Universidad, sin que ello supusiera reconocimiento de responsabilidad alguno, decidió acometer, a su costa, la reparación "in natura" de las viviendas, por dos razones, en primer lugar, para minimizar al máximo los costes de dicha reparación y, en segundo lugar, para reparar lo mas rápido posible la situación social creada. En esta actuación colaboró la empresa adjudicataria que se hizo cargo de determinados costes, como comidas y alojamiento provisional en hoteles, y, posteriormente, el pago del alquiler de viviendas durante el periodo de reparación de las afectadas (un año).

El expediente de responsabilidad patrimonial se ha tramitado según dispone la Ley 30/92 de Procedimiento Administrativo Común y Responsabilidad Patrimonial de las Administraciones Públicas, así como el RD 429/1993 de 26 de marzo, por el que se regulan los procedimientos para las Administraciones Públicas en materia de responsabilidad patrimonial, si bien, al tratarse de un siniestro acontecido en el ámbito de un contrato administrativo de obra, es fundamental la aplicación del art. 198 de la Ley de Contratos del Sector Público, que atribuye la responsabilidad de los daños causados en el proceso de ejecución de un contrato de obra exclusivamente al contratista, salvo que se deban a una orden directa de la administración. Por ello se ha entendido que la responsabilidad del daño corresponde, fundamentalmente, a la constructora, que deberá resarcir de los costes asumidos a la Universidad e indemnizar a los vecinos.

Como hemos indicado anteriormente, con fecha 13 de agosto de 2010, la representante legal de la de la Asociación de Vecinos "La Barqueta-RENFE", solicitó que le fueran resarcidos los presuntos daños patrimoniales ocasionados a 48 viviendas comprendidas en las calles Ter nº 8, Taf nº 6, Taf nº 1, y Talgo nº 1, como consecuencia del incidente ocurrido el 17 de junio de 2010 en las obras de construcción de la Facultad de Enfermería, (de la que fue promotora la Universidad de Sevilla y empresa constructora INGECONSER, S.A.).

Incidente que dio lugar a la Resolución Rectoral de 14 de septiembre de 2010 por la que se acuerda el inicio del procedimiento de responsabilidad patrimonial, al objeto de determinar la existencia del daño alegado con ocasión de la ejecución del contrato de obra.

Tras las diligencias de indagación y de unión de la documentación interesada, así como emitida la información requerida y una vez evacuado el trámite de audiencia y vista del expediente, finalizada la instrucción del correspondiente procedimiento, fue dictada Resolución Rectoral de 26 de julio de 2012, que resolvía la reclamación interpuesta.

Dicha Resolución estimaba parcialmente la reclamación interpuesta en nombre de la Asociación de Vecinos "La Barqueta-RENFE", pues se concluía que en la producción del siniestro había intervenido la adjudicataria de la obra, lo que obligaba a distribución del porcentaje de responsabilidad entre la mercantil INGECONSER, S.A. y la Universidad de Sevilla (a razón de un 90% atribuible a la entidad contratista y un 10% a la Administración contratante), con independencia de la ejecución de las pólizas de seguros suscritas por ambas entidades con sus respectivas compañías aseguradoras.

Así, teniendo en cuenta que el importe total del siniestro fue concretado en 3.665.966,88 €, corresponde a la Universidad de Sevilla satisfacer la cantidad de 366.596,68 €, debiendo responder la entidad INGECONSER, S.A. por 3.299.370,20 €. No obstante, habiendo aportado ya la empresa la cantidad de 694.732,34 €, resta por abonar a la Universidad de Sevilla 2.531.000,60 € (cantidad sufragada provisionalmente para llevar a cabo toda la reparación de las viviendas) así como 61.300 € a los vecinos afectados por daños morales, y 12.337,73 € por gastos de la Oficina de atención a los mismos.

Posteriormente, fueron interpuestas 5 reclamaciones de responsabilidad patrimonial derivadas de las labores de reparación de las viviendas afectadas, de las que 2 se encuentran en fase de instrucción y el resto fueron archivadas o inadmitidas. Entre éstas últimas, se ha interpuesto un recurso contencioso-administrativo (cuya vista se encuentra pendiente de celebración) y a lo que debe añadirse otro recurso contencioso-administrativo por las mismas causas.

Asimismo, en vía judicial, encontramos 3 recursos contenciosos-administrativos derivados de la impugnación de la Resolución Rectoral de 26 de julio de 2012, de los cuales 2 (vecinos afectados) responden a la oposición de las cuantías satisfechas en concepto de daño moral y 1 (MAPFRE – INGECONSER) a la distribución del porcentaje de responsabilidad.

Por ultimo indicar, que la Universidad de Sevilla se encuentra personada en el Concurso de Acreedores de la mercantil INGECONSER, S.A. que se conoce en el Juzgado de lo Mercantil nº1 de Málaga, a fin del reconocimiento del crédito que mantiene pendiente con nuestra entidad por causa del Expediente de Responsabilidad resuelto. Siendo además necesario resaltar, que queda pendiente por nuestra parte el requerimiento de pago que se va ha efectuar sobre las pólizas de seguros vigentes.

Con fecha 17 de enero de 2011 se inicia el expediente de contratación de la segunda fase (expediente 2011/01200), adjudicándose a INGECONSER S.A., por un importe de 9.843.525 € tras procedimiento negociado. Las obras de esta segunda fase se inician con fecha 4 de marzo de 2011.

Mediante Resolución del Rectorado de la Universidad de Sevilla de fecha 18 de octubre de 2012 se ha declarado la resolución del contrato de obras de terminación de la nueva sede del Edificio docente de Enfermería por diversos incumplimientos culpable del contratista, siendo la principal causa de resolución el incumplimiento del plazo de ejecución y el abandono de la obra por el contratista.

La terminación de la obra ha sido objeto de nueva licitación adjudicándose con fecha 22 de mayo de 2013, pendiente de formalización del contrato. Esta actuación es objeto de una subvención excepcional de la Consejería de Economía, Innovación, Ciencia y Empleo de fecha 18 de octubre de 2012.

Obras de la Facultad de Ciencias de la Educación

Con fecha 24 de agosto de 2006, se celebra contrato administrativo especial de enajenación de la entonces sede de la Facultad de Ciencias de la Educación sita en Avenida de la Ciudad Jardín y construcción de la nueva sede para este centro en la parcela universitaria sita en terrenos del PERI-SU-2, Pirotecnia Cross entre la Universidad de Sevilla, y la Unión Temporal de Empresas BRUES Y FERNÁNDEZ S.A. CONSTRUCCIONES, GESAI, ELECTROAMSA y TECYSU S.L., abreviadamente UTE MAGISTERIO. Constituía el objeto del contrato la enajenación del inmueble de la Universidad de Sevilla, sito en Avenida de la Ciudad Jardín Nº 20-22, cuyas características y circunstancias constan en el Pliego de Condiciones Económicas Administrativas, a transmitir como cuerpo cierto, en las condiciones establecidas en el mencionado Pliego de Condiciones, a cambio del bien futuro a proyectar y construir "Edificio para nueva sede de la Facultad de Ciencias de la Educación, en parcela universitaria sita en terrenos del PERI-SU-2, Pirotecnia Cross" realizado de conformidad con el proyecto básico aportado por el adjudicatario y el de ejecución a aprobar por la Administración más el importe en efectivo de 9.501.000 €.

Con fecha 18 de diciembre de 2009, se suscribe el Acta de recepción de las obras de la nueva sede de la Facultad de Ciencias de la Educación a entregar como parte del pago del precio, que incluye una lista de repasos y otra de trabajos pendientes de realizar por la UTE que finalmente no han sido ejecutadas por la UTE en su integridad.

Con fecha 14 de septiembre de 2010 se notifica a la UTE que de conformidad con lo dispuesto en la cláusula 13.2 del Pliego de condiciones económico administrativas particulares del contrato deben comparecer el 30 de septiembre de 2010 a las 13:30 horas en las dependencias de este Rectorado que se les indica, y que con anterioridad a este acto, y de conformidad con lo dispuesto en la cláusula 15.2 del mencionado Pliego, deberían hacer efectivo el de la liquidación de los conceptos contenidos en el contrato y modificaciones suscritos entre las partes y que se adjuntaba como Anexo, en la cuenta de ingresos de esta Universidad que se les indicaba debiendo concurrir con el justificante del mismo, así como la acreditación del cumplimiento de sus obligaciones fiscales tal y

como se indica en la cláusula 14 del mencionado Pliego. El 30 de septiembre de 2010, y pese haber sido notificados en tiempo y forma, la UTE no abonó a la Universidad de Sevilla el saldo de cantidades pactadas, ni comparecieron a la hora y en lugar convocados para formalizar la enajenación del inmueble conforme a lo pactado, según consta en el Acta Notarial de esa misma fecha.

Por las razones expuestas, con fecha 14 de octubre de 2010 se inicia el procedimiento para la resolución del contrato administrativo especial de enajenación por incumplimiento del contratista con propuesta de incautación de garantía. Durante la tramitación del expediente administrativo de resolución de contrato, la UTE no manifiesta oposición en sí al hecho de la resolución y las discrepancias que manifiesta en su escrito de alegaciones se circunscriben al saldo de liquidación del mismo. Por ello, y a petición de la UTE, se inician las negociaciones acerca del importe del saldo de liquidación, que se declaran formalmente el 28 de diciembre de 2010, suspendiendo el plazo para dictar resolución. Con fecha 2 de febrero de 2011 se suscribe acuerdo de liquidación por el que la Universidad de Sevilla se compromete en abonar a la UTE la cantidad de 5.499.807,36 €, el 9 de febrero de 2011. Este acuerdo es ratificado en la resolución del Rectorado de esta Universidad de 3 de febrero de 2011 mediante la que se declara la resolución del contrato con incautación de garantía.

Antes de la ejecución de la misma, 8 de febrero de 2011 se presentó escrito dirigido a la Universidad de Sevilla por parte de los representantes legales de ELECTROAMSA y TECYSU S.L. (en calidad de integrantes de la U.T.E. MAGISTERIO), solicitando que ésta se abstuviera de hacer efectivo el pago al gerente de la U.T.E. MAGISTERIO o al representante legal de BRUESA CONTRUCCIONES S.A. por haberse detectado irregularidades en sus actuaciones; y por la situación de insolvencia de BRUESA CONSTRUCCIONES S.A. (integrante de la U.T.E. MAGISTERIO); constatándose la situación de concurso de acreedores en la que se encontraba. Examinados los Estatutos de la UTE que se anexan a la escritura de constitución de la misma y que figura como documento integrante del expediente de contratación, resulta, según dispone su artículo 20, que la declaración de concurso necesario de BRUESA CONSTRUCCIÓN implica la pérdida de los derechos de voz y voto en el Comité de Gerencia de la UTE, así como, la falta de legitimación para obtener cobros en nombre de la misma.

La Universidad de Sevilla el 9 de febrero de 2011 se encuentra en la siguiente situación: Debe realizar ese mismo día uno de los actos de ejecución de la resolución de 3 de febrero de 2011 por la que se declara la resolución del contrato por incumplimiento del contratista, como era abonar en esa

fecha el saldo de liquidación del mismo en virtud del acuerdo de liquidación suscrito y ratificado, dándose la circunstancia de que el día anterior uno de los integrantes de la UTE, BRUESA CONSTRUCCIÓN, había sido declarado en concurso necesario, que sus representantes, al mismo tiempo, ostentaban la condición de apoderados de la UTE para recibir dicha liquidación y que la situación de insolvencia los inhabilitaba para recibir cobros en nombre de la UTE. Simultáneamente, recibe el requerimiento mencionado. Por ello, la Universidad de Sevilla, a la vista de cuanto antecede y solicitudes recibidas, y en su intención de hacer frente al compromiso de abonar la liquidación en la fecha pactada y con efectos liberatorios, resuelve efectuar mediante resolución de este Rectorado de fecha 9 de febrero de 2011 el depósito íntegro de la liquidación, según consta en el acta de depósito de esa misma fecha. Esta resolución y el acta de depósito son notificadas a la UTE y a todos sus integrantes.

Contra la mencionada resolución de 9 de febrero de 2011 dictada en ejecución de la de 3 de febrero, se interpuso con fecha 14 de febrero recurso en vía administrativa por D. Enrique Vacaro en nombre de la UTE, que fue desestimado con fecha 17 de febrero de 2011.

Con posterioridad, se han efectuado, tanto a esta Universidad como al Notario depositario, diversos requerimientos de pago tanto en nombre de la UTE como por sus integrantes, tanto del importe total como de parte de él:

- 11 de marzo de 2011 por los administradores concursales de BRUESA CONSTRUCCIÓN respecto de la totalidad del depósito.
- 24 de marzo de 2011 por la Gerencia de la UTE respecto de la totalidad del depósito.
- 20 de octubre de 2011 por la Gerencia de la UTE respecto de la totalidad del depósito.
- 21 de octubre de 2011 por Dña. Rocío Tejedor que alega representación de ELECTROAMSA que reclaman 710.666,46 € para esta empresa y el resto a sus legítimos propietarios.
- 12 de abril de 2012 por los administradores concursales de BRUESA CONSTRUCCIÓN respecto de la totalidad del depósito.
- 25 de abril de 2012 por la Gerencia de la UTE respecto de la totalidad del depósito.
- 3 de mayo de 2012 por TECYSU a favor de la UTE respecto de la totalidad del depósito.

Con relación al Recurso contencioso administrativo (Autos PO 377/2012-1) interpuesto por la UTE con fecha 18 de septiembre de 2012 contra inactividad de esta Administración al no atender el requerimiento de pago efectuado el 25 de abril de 2012 de la liquidación derivada de la resolución

de este Rectorado de 3 de febrero, merece destacarse que el requerimiento de pago es reiteración de las solicitudes de 11 de marzo de 2011, 24 de marzo de 2011 y 20 de octubre de 2011, así como que la liquidación del contrato cuyo cobro reclaman se encuentra asimismo impugnada por la propia UTE en el recurso contencioso-administrativo (Autos 222.1/2011-2) interpuesto con fecha 8 de abril de 2011.

Durante todo este tiempo, la Universidad de Sevilla no ha permanecido inactiva, siendo de su interés la liquidación del depósito con la entrega del importe, que ya salió de las arcas de esta Administración el 9 de febrero de 2011, a sus legítimos propietarios. La dificultad estribaba en determinar, dados los antecedentes expuestos, quien era legitimado para recibir el pago. Así petición que se hizo por la Universidad al Notario don Pedro Antonio Romero Candau de requerimiento a la UTE y a las empresas componentes de la misma para que mediante la oportuna convocatoria y reunión, evidentemente del Comité de Gerencia, determinaran sus miembros quienes fueran los representantes de la UTE a efecto de efectuar el pago correspondiente.

Dicha petición dio lugar a las actas notariales de notificación de fecha 28 mayo del 2012, y constituye una muestra más, de la voluntad la Universidad de desarrollar y desplegar la actividad que permita la restitución del depósito, sin que hasta la fecha tenga conocimiento esta Administración de haberse convocado y reunido el Comité de Gerencia de la Unión Temporal de Empresa, es decir de haberse producido reunión de los miembros componentes de la UTE por la que se determine quiénes sean los representantes de la misma a los efectos de que se proceda a la restitución del importe depositado. En modo alguno hubo inactividad por parte de esta Administración, antes al contrario fueron los miembros de la UTE MAGISTERIO a cuyo favor se constituyó la obligación contenida en el acuerdo de 2 de febrero de 2011 los que impidieron e impiden, en definitiva, desde el día 9 febrero del citado año la restitución del importe depositado.

En cuanto al Recurso contencioso administrativo (Autos PO 340/2012-53) interpuesto por HOUSTON CASUALTY COMPANY EUROPE SEGUROS, avalista de la UTE contra resolución de este Rectorado de 3 de febrero de 2011 por la que se declara la resolución del contrato por incumplimiento del contratista, se ratifica el acuerdo de liquidación y se ordena la incautación de la garantía. El recurrente ha solicitado su acumulación a los Autos 222.1/2011-2, en el que se tramitó como pieza separada el incidente de suspensión del acto recurrido, suspensión que fue denegada mediante Auto de fecha 16 de noviembre de 2011. Aún así, **esta Universidad no ha cobrado el importe de la fianza.**

Con relación a este último recurso es de destacar que el contratista no pone en duda y reconoce el incumplimiento culpable que motiva el inicio del expediente de resolución de contrato, versando la discrepancia exclusivamente en el importe de la liquidación, hecho comprobable objetivamente por otra parte, tanto por la propia declaración del contratista, como por el Acta Notarial de fecha 30 de septiembre de 2010.

11.3 Otros

De acuerdo al artículo 9 de la Ley del Impuesto sobre Sociedades, la Universidad es una entidad exenta.

De acuerdo a la normativa fiscal vigente, la Universidad tiene abiertos a inspección los cuatro últimos ejercicios para todos los impuestos a los que está sujeta.

12. Desviaciones negativas acumuladas de financiación

A 31 de diciembre de 2012 se han producido desviaciones negativas acumuladas de financiación por importe de 21.977.447 euros.

Las actuaciones en inversiones han generado desviaciones negativas de financiación por un importe de 3.624.429 euros, principalmente las correspondientes al Plan Plurianual de Inversiones de las Universidades Públicas de Andalucía para los años 2006-2010, cuyas bases reguladoras se establecieron por Orden de 7 de julio de 2006 de la Consejería de Innovación, Ciencia y Empresa.

El resto de las desviaciones negativas de financiación se corresponden con las generadas, principalmente, por diversas actividades de investigación que deben ser financiadas por agentes externos estatales y autonómicos.

13. Inversiones financieras

13.1 Entidades y Fundaciones

La Universidad tiene participación financiera en las siguientes entidades:

Entidad/Fundación	Coste de la participación (Miles de euros)	% de participación
Instituto de Desarrollo Regional, Fundación Universitaria (IDR)	102	100,00%
Fundación de Investigación de la Universidad de Sevilla (FIUS)	30	100,00%
Sevilla Seed Capital S.A., Sociedad de Capital de Riesgo	39	3,25%
Cartuja 93 S.A.	12	0,19%
Fundación Centro de Innovación Turística de Andalucía (CINNTA)	18	3,15%
Fundación Centro de Excelencia en Investigación sobre Aceite de Oliva y Salud (CEAS)	5	6,33%
Fundación Instituto de Estudios sobre la Hacienda Pública de Andalucía (IEHPA)	6	20,00%
Parque de Investigación y Desarrollo Dehesa de Valme, S.A.	3	5,00%
Fundación Andaluza para el Desarrollo Aeroespacial (FADA)	15	12,50%
Fundación Andalucía Tech	15	30,00%

El **Instituto de Desarrollo Regional, Fundación Universitaria (IDR)** tiene como objeto social la investigación, docencia y formación especializada, prestación de asesoramiento, publicación de estudios y trabajos y cualquier otra actividad dirigida al desarrollo económico y social de Andalucía. En la sesión ordinaria del Patronato de este Instituto, celebrada el 27/07/2011, se aprobó la extinción del mismo por imposibilidad de realizar el fin fundacional, como consecuencia de la drástica disminución de los ingresos, la demora en los cobros de los mismos y los altos costes estructurales.

El proceso liquidatorio consiste exclusivamente en el cobro de créditos, pago de deudas y realización de los bienes de la entidad. Para llevar a cabo dichas operaciones será preciso efectuar las aportaciones económicas hasta la completa satisfacción y cancelación de las deudas y obligaciones pendientes.

Ante la imposibilidad de llevar a cabo lo expuesto anteriormente, el 27 de febrero de 2013, el Patronato de la Fundación adoptó el acuerdo de solicitar ante los Juzgados Mercantiles de Sevilla el

concurso de acreedores para la Fundación. La solicitud ha sido efectuada, estando pendiente la resolución del auto correspondiente. En este contexto, dentro del Estado de Deudores no Presupuestarios que se presenta como anexo figura el importe de las aportaciones efectuadas por la Universidad en concepto de pagos a cuenta de la liquidación. La recuperabilidad de dichas aportaciones dependerá de la evolución de la situación concursal de la Fundación.

La **Fundación de Investigación de la Universidad de Sevilla (FIUS)** constituida en Sevilla en interés público general y sin ánimo de lucro, tiene por objeto cooperar al cumplimiento de los fines propios de la Universidad, contribuyendo para ello a la mejora de sus prestaciones de transmisión de saberes, de investigación y formación humana integral, colaborando con las entidades sociales y económicas de su ámbito. Por acuerdo de Consejo de Gobierno de 28 de mayo de 2007, se aprobó el Convenio Marco de colaboración y el Convenio Específico de colaboración entre la Fundación de Investigación de la Universidad de Sevilla y la Universidad de Sevilla para la gestión de los convenios, contratos y otras actividades contempladas en los artículos 68 y 83 de la Ley Orgánica de Universidades y en el artículo 62 del Estatuto de la Universidad. La aportación inicial de la Universidad para la Fundación de Investigación asciende a 30.000 euros.

Sevilla Seed Capital, S.A. Sociedad de Capital de Riesgo tiene por objeto principal la toma de participaciones temporales en el capital de empresas no financieras, cuyos valores no coticen en el primer mercado de las Bolsas de Valores. Para el desarrollo de su objeto social principal, la Sociedad de Capital-riesgo podrá facilitar préstamos participativos, así como otras formas de financiación, en este último caso, únicamente, para sociedades participadas. De igual modo, podrá realizar actividades de asesoramiento.

Cartuja 93, S.A. es la sociedad que dirige y gestiona el Parque Científico y Tecnológico de Sevilla puesto en marcha para reutilizar los activos herederos de la Exposición Universal de 1992. Tiene como objetivo incrementar la riqueza de la comunidad promoviendo la cultura de la Innovación y la competitividad de las empresas e instituciones con alto contenido en Investigación, Desarrollo e Innovación (I+D+I) instaladas en el recinto o asociadas a él. El Consejo Social de la Universidad de Sevilla aprobó en sesión de 31 de octubre de 2006 (Acuerdo CS 10/2006 31-10), la autorización a la Universidad a participar en la ampliación de capital de Cartuja 93 S.A., en la cifra de 12.020 euros, así como a formar parte de su Consejo de Administración.

La **Fundación Centro de Innovación Turística de Andalucía (CINNTA)** tiene como objeto incorporar la Innovación al sector turístico andaluz. Se constituye en 2006 a iniciativa de la Junta de Andalucía. El Consejo Social de la Universidad de Sevilla aprobó en sesión de 21 de diciembre de 2006 (Acuerdo CS 19/2006 21-12) la autorización a la Universidad a incorporarse al Patronato de la Fundación Centro de Innovación Turística de Andalucía, con una aportación de 18.000 euros al capital fundacional de la misma.

La **Fundación Centro de Excelencia en Investigación sobre Aceite de Oliva y Salud (CEAS)** promueve la aglutinación de los diferentes trabajos científicos que se realizan en Andalucía en relación con los efectos del consumo de aceite sobre la salud, fomenta el desarrollo y potencia la colaboración y cooperación entre los centros y equipos de investigación vinculados al proyecto. El Consejo Social de la Universidad de Sevilla aprobó en sesión de 21 de diciembre de 2006 (Acuerdo CS 18/2006 21-12) la autorización a la Universidad para incorporarse al Patronato de la Fundación con una aportación de 5.000 euros al capital fundacional de la misma.

La **Fundación Instituto de Estudios sobre la Hacienda Pública de Andalucía (IEHPA)** tiene como finalidad la colaboración entre la Consejería de Economía y Hacienda de la Junta de Andalucía y las Universidades integrantes de su Patronato en la realización de actividades de interés común relativas al régimen económico financiero del sector público y, en especial, las relacionadas con la Hacienda Pública de la Comunidad Autónoma de Andalucía. Se crea en 2007 a iniciativa de la Consejería de Economía y Hacienda de la Junta de Andalucía. El Consejo Social de la Universidad de Sevilla aprobó en sesión de 19 de diciembre de 2007 (Acuerdo CS 24/2007 19-12) la autorización de la participación de la Universidad en la Fundación, con una aportación de 6.000 euros al capital fundacional de la misma.

La sociedad **Parque de Investigación y Desarrollo Dehesa de Valme, S.A.** tiene como objeto esencial la gestión de los terrenos, infraestructuras, edificaciones, instalaciones, proyectos y programas del Parque Tecnológico de Dos Hermanas, como instrumento de desarrollo urbano en su expresión territorial, de desarrollo humano en su expresión social, de desarrollo intelectual en su acceso igualitario a la educación y a las nuevas tecnologías de la comunicación y de sostenibilidad en el desarrollo de infraestructuras eficaces y respetuosas con el medio ambiente. Se constituyó en 2007. Con fecha 17 de abril de 2008 el Consejo Social de la Universidad de Sevilla (Acuerdo CS

04/2008) aprobó la autorización de la incorporación de la Universidad al accionariado de Parque de Investigación y Desarrollo Dehesa de Valme, S.A. mediante una aportación de 3.010 euros, que supone una participación del 5% en el capital social, y a su Consejo de Administración.

La **Fundación Andaluza para el Desarrollo Aeroespacial (FADA)** es una entidad sin ánimo de lucro que se encarga de la Gestión y Desarrollo del ***Centro Avanzado de Tecnologías Aeroespaciales*** (CATEC)**.** Su objetivo es brindar un soporte a la industria en tareas de investigación y desarrollo en el sector aeroespacial, facilitando el acceso tanto de investigadores como de empresas a la tecnología necesaria. Con fecha 28 de marzo de 2007 el Consejo Social de la Universidad de Sevilla (Acuerdo CS 04/2007) aprobó la autorización a la Universidad para incorporarse al Patronato de la Fundación Andaluza para el Desarrollo Aeroespacial, aprobando una aportación a la misma por importe no superior a 18.000 euros.

La **Fundación Andalucía Tech**, promovida de forma conjunta por las Universidades de Sevilla y Málaga es una fundación pública entre cuyos fines fundacionales se encuentra lograr la Excelencia en la Docencia, la Investigación, la Innovación y la Gestión. Por acuerdo de fecha 22 de diciembre de 2010 el Consejo Social de la Universidad de Sevilla (Acuerdo CS 25/2010) aprobó la creación de la Fundación Andalucía Tech y la correspondiente aportación a la misma de 100.000 euros, correspondiente al 50% del importe total que las Universidades de Sevilla y Málaga, como Fundadores, acordaron como dotación fundacional. Con fecha 16 de marzo de 2011, el Consejo Social (Acuerdo CS X/2011) modifica el acuerdo anterior fijando definitivamente en un importe de 15.000 euros la aportación de la Universidad de Sevilla como dotación fundacional a la Fundación Andalucía Tech.

Otra institución en la que la Universidad es miembro del Patronato es la **Fundación Cámara Urzáiz**, constituida en base a un legado, otorgado a favor de la Universidad de Sevilla. El objetivo de esta Fundación se concreta, principalmente, en conceder becas a estudiantes con escasez de recursos económicos y notable aprovechamiento académico de Sevilla, Huelva y Badajoz, que estén matriculados en la Licenciatura de Ciencias (actualmente Facultades de Biología, Física, Matemáticas y Química) a partir del 2º curso y doctorado.

13.2 Asociaciones

La asociación **AICIA, Asociación de Investigación y Cooperación Industrial de Andalucía "Francisco de Paula Rojas"** es una asociación constituida en Sevilla, por iniciativa de un grupo de profesores de la Escuela Técnica Superior de Ingeniería (ETSI), en interés público general y sin ánimo de lucro, con el fin de estimular el desarrollo de la Investigación en la Industria y la resolución de problemas de asistencia técnica encaminados al progreso y mejoramiento de las técnicas de trabajo y rendimiento de la producción.

Con fecha 12 de diciembre de 2011, AICIA firmó un Convenio Marco de Colaboración con la Universidad de Sevilla, sustituyendo a un Acuerdo anterior de 29 de enero de 1992, que venía regulando sus relaciones desde entonces. La finalidad de este nuevo acuerdo es colaborar con la Universidad en actividades de cooperación para atender los programas de asesoramiento, apoyos tecnológicos, formación de personal y proyectos de investigación que puedan contribuir a ambas instituciones la consecución de sus objetivos.

La **Asociación para la Formación, Investigación y Asistencia Médica de Andalucía "Federico Rubio", AFIAMA**, es una asociación sin ánimo de lucro creada con el fin de impulsar y desarrollar la investigación médica, colaborar en una mejor capacitación de los profesionales de la Ciencia de la Salud y favorecer el establecimiento de relaciones de cooperación con organismos y entidades para la prestación de servicios y para la ejecución de los anteriores fines.

Con fecha 11 de marzo de 1994, AFIAMA firmó un convenio de colaboración con la Universidad de Sevilla para colaborar en actividades de cooperación para atender los programas de asesoramiento, estudios, investigación, formación y prestación de servicios específicos de las Ciencias de la Salud estableciendo para ello unas líneas de actuación conjunta para facilitar a ambas Instituciones la consecución de sus objetivos. La Universidad participa directamente en la Junta General de AFIAMA mediante la presencia del Vicerrector de Investigación, el de Relaciones con las Instituciones de Salud, y el Decano de la Facultad de Medicina, incardinados en la finalidad investigadora que se pretenda.

La **Fundación para la Investigación y el Desarrollo de las Tecnologías de la Información en Andalucía, FIDETIA** se constituyó en marzo de 2000, como fundación docente y de investigación. FIDETIA pretende exclusivamente el interés público sin ánimo de lucro y está calificada como Agente del Conocimiento. El principal objetivo de FIDETIA es el de contribuir activamente al desarrollo sostenible de la Sociedad a través de la Formación, la Investigación y la Transferencia Tecnológica, potenciando la colaboración Universidad-Empresa en el campo de las Tecnologías de la Información y las Comunicaciones (TIC).

Con fecha 12 de diciembre de 2011, FIDETIA firmó un Convenio Marco de Colaboración con la Universidad de Sevilla, sustituyendo a un Acuerdo anterior de 25 de septiembre de 2007, que venía regulando sus relaciones desde entonces. La finalidad de este nuevo acuerdo es colaborar en actividades de cooperación para atender los programas de asesoramiento, apoyos tecnológicos, formación de personal y proyectos de investigación que puedan contribuir a facilitar a ambas instituciones la consecución de sus objetivos.

13.3 Otras inversiones

La Universidad mantiene inversiones financieras temporales compuestas por acciones de Iberdrola, derivadas del Legado José Vallejo. Al cierre del ejercicio el valor de dichas acciones asciende a 66.176 euros.

Con fecha 6 de julio de 2004, el Banco Santander Central Hispano cedió y transmitió gratuitamente a la Universidad de Sevilla la plena propiedad de 33.487 acciones de la sociedad “Portal Universia, S.A.”. En Junta general ordinaria de accionistas de la sociedad celebrada el 4 de mayo de 2012 se acordó, por unanimidad, realizar una reducción de capital social mediante la reducción del valor nominal de las acciones. El nuevo valor nominal de las acciones es de dieciséis céntimos de euro cada acción.

14. Otra información

14.1 Detalle de la plantilla

El número de efectivos por categorías a 31 de diciembre de 2012 es el siguiente:

Detalle de Personal	Nº de efectivos		
	Mujeres	Hombres	Total
1.- P.D.I.	**1.543**	**2.753**	**4.296**
1.1 P.D.I. Funcionario	**748**	**1.464**	**2.212**
Catedráticos Universidad	110	434	544
Catedráticos Escuela Universitaria	33	37	70
Titular Universidad	515	860	1.375
Titular Escuela Universitaria	89	129	218
Maestro Taller / EE.MM.	1	4	5
1.2 P.D.I. Contrato Laboral	**795**	**1.289**	**2.084**
Ayudante	26	35	61
Ayudante Doctor	73	80	153
Contratado Doctor	186	214	400
Colaborador	116	184	300
Asociado 6 horas	87	219	306
Asociado 5 horas	18	24	42
Asociado 4 horas	30	74	104
Asociado 3 horas	28	94	122
Asociado Clínicos	117	217	334
Eméritos	1	21	22
Otros	113	127	240
2.- P.A.S.	**1.406**	**1.034**	**2.440**
2.1 P.A.S. Funcionario	**842**	**322**	**1.164**
Grupo A	27	23	50
Grupo B	164	77	241
Grupo C	435	156	591
Grupo D	216	65	281
Grupo E	-	1	1
2.2 P.A.S. Laboral Fijo	**490**	**627**	**1.117**
Grupo I	59	45	104
Grupo II	34	56	90
Grupo III	186	416	602
Grupo IV	211	110	321
2.3 P.A.S. Laboral Eventual	**74**	**85**	**159**
Grupo I	7	5	12
Grupo II	2	-	2
Grupo III	-	4	4
Grupo IV	65	76	141
Totales (1 + 2)	**2.949**	**3.787**	**6.736**

14.2 Información sobre Medio Ambiente

La Universidad, dada la actividad a la que se dedica, no tiene responsabilidades, gastos ni activos de naturaleza medioambiental que pudieran ser significativas en relación con la situación financiera y el saldo presupuestario de la misma, por lo que no se incluyen en la memoria desgloses específicos respecto a información de cuestiones medioambientales.

14.3 Otros

El importe de los honorarios relativos a servicios de auditoria de las cuentas de la Universidad asciende a 28.000 euros.

Anexo

Cuentas Anuales 2012

INDICE DEL ANEXO

Modificaciones presupuestarias .....Cuadro 1

Devoluciones de ingresos .....Cuadro 2

Operaciones de presupuestos cerrados .....Cuadros 3 a 5

Operaciones no presupuestarias .....Cuadros 6 y 7

Estado de la Tesorería.....Cuadro 8

Contratación administrativa .....Cuadro 9

Estado del Remanente de Tesorería .....Cuadro 10

Liquidación del Presupuesto de Gastos por programas .....Cuadros 11 y 12

UNIVERSIDAD DE SEVILLA

CUADRO 1

PRESUPUESTO DE GASTOS

EJERCICIO 2012

MODIFICACIONES DE CRÉDITO

(Importes en euros)

Clasif. económica		DESCRIPCIÓN	CRÉDITOS EXTRAORDINARIOS	SUPLEMENTOS DE CRÉDITO	AMPLIACIONES DE CRÉDITO	TRANSFERENCIAS DE CRÉDITO		INCORPORACIONES DE REMANENTES DE CRÉDITO	CRÉDITOS GENERADOS POR INGRESOS	BAJAS POR ANULACIÓN	OTRAS MODIFICACIONES	TOTAL MODIFICACIONES
Cap.	Art.					POSITIVAS	NEGATIVAS					
1		GASTOS DE PERSONAL	**0,00**	**0,00**	**0,00**	**0,00**	**-42.748,05**	**0,00**	**0,00**	**0,00**	**0,00**	**-42.748,05**
	12	FUNCIONARIOS	0,00	0,00	0,00	0,00	0,00	0,00	0,00	0,00	0,00	0,00
	13	LABORALES	0,00	0,00	0,00	0,00	0,00	0,00	0,00	0,00	0,00	0,00
	14	OTRO PERSONAL	0,00	0,00	0,00	0,00	0,00	0,00	0,00	0,00	0,00	0,00
	15	INCENTIVOS AL RENDIMIENTO	0,00	0,00	0,00	0,00	0,00	0,00	0,00	0,00	0,00	0,00
	16	CUOTAS, PRESTAC. Y G. SOCIALES A CARGO EMPL.	0,00	0,00	0,00	0,00	-42.748,05	0,00	0,00	0,00	0,00	-42.748,05
2		GASTOS CORRIENTES EN BIENES Y SERVICIOS	**0,00**	**0,00**	**0,00**	**0,00**	**-246.523,33**	**1.039.972,52**	**1.152.443,56**	**4.447.650,58**	**4.447.650,58**	**1.945.892,75**
	2	GASTOS CORRIENTES EN BIENES Y SERVICIOS	0,00	0,00	0,00	0,00	-246.523,33	1.039.972,52	1.152.443,56	4.447.650,58	4.447.650,58	1.945.892,75
	20	ARRENDAMIENTOS Y CÁNONES	0,00	0,00	0,00	0,00	0,00	0,00	0,00	0,00	0,00	0,00
	21	REPARACIONES, MANTEN. Y CONSERVACIÓN	0,00	0,00	0,00	0,00	0,00	0,00	0,00	0,00	0,00	0,00
	22	MATERIAL, SUMINISTROS Y OTROS	0,00	0,00	0,00	0,00	0,00	0,00	0,00	0,00	0,00	0,00
	23	INDEMNIZACIONES POR RAZÓN DEL SERVICIO	0,00	0,00	0,00	0,00	0,00	0,00	0,00	0,00	0,00	0,00
3		GASTOS FINANCIEROS	**0,00**	**0,00**	**0,00**	**0,00**	**0,00**	**0,00**	**0,00**	**15.000,00**	**15.000,00**	**0,00**
	31	DE PRÉSTAMOS EN MONEDA NACIONAL	0,00	0,00	0,00	0,00	0,00	0,00	0,00	0,00	0,00	0,00
	34	DE DEPÓSITOS, FIANZAS Y OTROS	0,00	0,00	0,00	0,00	0,00	0,00	0,00	15.000,00	15.000,00	0,00
4		TRANSFERENCIAS CORRIENTES	**0,00**	**0,00**	**0,00**	**47.229,97**	**0,00**	**1.070.623,27**	**6.320.134,62**	**5.636.009,83**	**5.636.009,83**	**7.437.987,86**
	41	A ORGANISMOS AUTÓNOMOS	0,00	0,00	0,00	0,00	0,00	0,00	0,00	0,00	0,00	0,00
	44	A EMPRESAS PÚBLICAS Y OTROS ENTES PÚBLICOS	0,00	0,00	0,00	0,00	0,00	0,00	0,00	0,00	0,00	0,00
	45	A LAS COMUNIDADES AUTÓNOMAS	0,00	0,00	0,00	0,00	0,00	0,00	0,00	0,00	0,00	0,00
	48	A FAMILIAS E INSTITUCIONES SIN FINES DE LUCRO	0,00	0,00	0,00	47.229,97	0,00	1.070.623,27	6.320.134,62	5.636.009,83	5.636.009,83	7.437.987,86
	49	AL EXTERIOR	0,00	0,00	0,00	0,00	0,00	0,00	0,00	0,00	0,00	0,00
6		INVERSIONES REALES	**0,00**	**0,00**	**0,00**	**1.941.882,53**	**-2.028.654,22**	**103.995.392,07**	**35.806.489,91**	**122.042.393,38**	**122.042.393,38**	**139.715.110,29**
	6	INVERSIONES REALES	0,00	0,00	0,00	0,00	-530.778,14	0,00	13.752,96	65.877,34	309.630,69	-273.271,83
	60	INVERSIÓN NUEVA EN BIENES MATERIALES	0,00	0,00	0,00	0,00	-1.497.876,08	2.587.295,29	1.606.458,53	2.462.784,52	2.483.256,67	2.716.349,89
	62	PLAN PLURIANUAL. INVERSIONES NUEVAS	0,00	0,00	0,00	0,00	0,00	16.905.187,42	5.094.109,82	18.187.519,58	18.187.519,58	21.999.297,24
	64	GASTOS EN INVERSIONES DE CARÁCTER INMATERIAL	0,00	0,00	0,00	1.915.224,15	0,00	84.347.511,90	29.092.168,60	100.906.588,98	100.906.588,98	115.354.904,65
	66	INVERSIÓN DE REPOSICIÓN	0,00	0,00	0,00	26.658,38	0,00	155.397,46	0,00	419.622,96	155.397,46	-82.169,66
	68	PLAN PLURIANUAL. INVERSIONES DE REPOSICIÓN	0,00	0,00	0,00	0,00	0,00	0,00	0,00	0,00	0,00	0,00
7		TRANSFERENCIAS DE CAPITAL	**0,00**	**0,00**	**0,00**	**328.813,10**	**0,00**	**76.500,00**	**0,00**	**76.500,00**	**76.500,00**	**405.313,10**
	71	A ORGANISMOS AUTÓNOMOS	0,00	0,00	0,00	135.394,24	0,00	76.500,00	0,00	76.500,00	76.500,00	211.894,24
	74	A EMPRESAS PÚBLICAS Y OTROS ENTES PÚBLICOS	0,00	0,00	0,00	76.505,54	0,00	0,00	0,00	0,00	0,00	76.505,54
	78	A FAMILIAS E INSTITUCIONES SIN FINES DE LUCRO	0,00	0,00	0,00	116.913,32	0,00	0,00	0,00	0,00	0,00	116.913,32
9		PASIVOS FINANCIEROS	**0,00**	**0,00**	**0,00**	**0,00**	**0,00**	**0,00**	**0,00**	**0,04**	**0,04**	**0,00**
	91	AMORTIZACIÓN PRÉSTAMOS EN MONEDA NACIONAL	0,00	0,00	0,00	0,00	0,00	0,00	0,00	0,04	0,04	0,00
		TOTAL MODIFICACIONES	**0,00**	**0,00**	**0,00**	**2.317.925,60**	**-2.317.925,60**	**106.182.487,86**	**43.279.068,09**	**132.217.553,83**	**132.217.553,83**	**149.461.555,95**

UNIVERSIDAD DE SEVILLA

CUADRO 2

PRESUPUESTO DE INGRESOS
EJERCICIO 2012

DEVOLUCIONES DE INGRESOS

(Importes en euros)

Clasif. económica Cap.	Clasif. económica Art.	EXPLICACIÓN	PENDIENTES DE PAGO A 1 DE ENERO	MOFIFICACIÓN SALDO INICIAL	RECONOCIDAS EN EL EJERCICIO	TOTAL DEVOLUCIONES RECONOCIDAS	PAGADAS	PENDIENTES DE PAGO A 31 DE DICIEMBRE
3		TASAS, PRECIOS PÚBLICOS Y OTROS INGRESOS	**0,00**	**0,00**	**2.190.439,63**	**2.190.439,63**	**2.190.439,63**	**0,00**
	30	TASAS	0,00	0,00	20.189,01	20.189,01	20.189,01	0,00
	31	PRECIOS PÚBLICOS	0,00	0,00	805.415,94	805.415,94	805.415,94	0,00
	32	OTROS INGRESOS PROC. PRESTACIÓN DE SERVICIOS	0,00	0,00	1.363.560,19	1.363.560,19	1.363.560,19	0,00
	38	REINTEGRO DE OPERACIONES CORRIENTES	0,00	0,00	1.234,49	1.234,49	1.234,49	0,00
	39	OTROS INGRESOS	0,00	0,00	40,00	40,00	40,00	0,00
4		TRANSFERENCIAS CORRIENTES	**0,00**	**0,00**	**230.870,99**	**230.870,99**	**230.870,99**	**0,00**
	40	DE LA ADMINISTRACIÓN GENERAL DEL ESTADO	0,00	0,00	194.768,00	194.768,00	194.768,00	0,00
	41	DE ORGANISMOS AUTÓNOMOS ADMINISTRATIVOS	0,00	0,00	32.168,76	32.168,76	32.168,76	0,00
	45	DE COMUNIDADES AUTÓNOMAS	0,00	0,00	3.934,23	3.934,23	3.934,23	0,00
7		TRANSFERENCIAS DE CAPITAL	**0,00**	**0,00**	**3.097.482,87**	**3.097.482,87**	**3.097.482,87**	**0,00**
	70	DE LA ADMINISTRACIÓN GENERAL DEL ESTADO	0,00	0,00	1.087.955,49	1.087.955,49	1.087.955,49	0,00
	71	DE ORGANISMOS AUTÓNOMOS ADMINISTRATIVOS	0,00	0,00	140.818,19	140.818,19	140.818,19	0,00
	74	DE EMPRESAS PÚBLICAS Y OTROS ENTES PÚBLICOS	0,00	0,00	120,00	120,00	120,00	0,00
	75	DE COMUNIDADES AUTÓNOMAS	0,00	0,00	1.849.909,19	1.849.909,19	1.849.909,19	0,00
	78	DE FAMILIAS E INSTITUCIONES SIN FINES DE LUCRO	0,00	0,00	1.425,00	1.425,00	1.425,00	0,00
	79	DEL EXTERIOR	0,00	0,00	17.255,00	17.255,00	17.255,00	0,00
9		PASIVOS FINANCIEROS	**0,00**	**0,00**	**486.280,00**	**486.280,00**	**486.280,00**	**0,00**
	92	PRÉSTAMOS RECIBIDOS	0,00	0,00	486.280,00	486.280,00	486.280,00	0,00
		TOTAL DEVOLUCIONES	**0,00**	**0,00**	**6.005.073,49**	**6.005.073,49**	**6.005.073,49**	**0,00**

PRESUPUESTOS CERRADOS

EJERCICIO 2012

OBLIGACIONES DE PRESUPUESTOS CERRADOS

(Importes en euros)

Clasificación económica			EXPLICACIÓN	EJERCICIO	OBLIGACIONES PENDIENTES DE PAGO A 1 DE ENERO	RECTIFICACIÓN SALDO ENTRANTE Y ANULACIONES	TOTAL OBLIGACIONES	PAGOS REALIZADOS	OBLIGACIONES PENDIENTES DE PAGO A 31 DE DICIEMBRE
Cap.	Art.	Concepto							
1			GASTOS DE PERSONAL		**8.451.248,59**	**0,00**	**8.451.248,59**	**8.451.248,59**	**0,00**
	16		**CUOTAS, PRESTAC.Y G. SOCIALES A CARGO EMPL.**		**8.451.248,59**	**0,00**	**8.451.248,59**	**8.451.248,59**	**0,00**
		160	Cuotas Sociales	2011	8.328.824,34	0,00	8.328.824,34	8.328.824,34	0,00
		162	Prestaciones y Gastos Sociales del Personal	2011	122.424,25	0,00	122.424,25	122.424,25	0,00
2			GASTOS CORRIENTES EN BIENES Y SERVICIOS		**16.267.107,08**	**0,00**	**16.267.107,08**	**16.267.107,08**	**0,00**
	20		**ARRENDAMIENTOS Y CÁNONES**		**2.422.590,30**	**0,00**	**2.422.590,30**	**2.422.590,30**	**0,00**
		203	Maquinaria, instalaciones y utillaje	2011	7.851,65	0,00	7.851,65	7.851,65	0,00
		205	Mobiliario y enseres	2011	69,72	0,00	69,72	69,72	0,00
		206	Sistemas para procesos de información	2011	2.388.221,67	0,00	2.388.221,67	2.388.221,67	0,00
		208	Otro inmovilizado material	2011	21.659,55	0,00	21.659,55	21.659,55	0,00
		209	Cánones	2011	4.787,71	0,00	4.787,71	4.787,71	0,00
	21		**REPARACIONES, MANTEN. Y CONSERVACIÓN**		**2.426.152,60**	**0,00**	**2.426.152,60**	**2.426.152,60**	**0,00**
		211	Terrenos y bienes naturales	2011	14,97	0,00	14,97	14,97	0,00
		212	Edificios y otras construcciones	2011	1.134.004,41	0,00	1.134.004,41	1.134.004,41	0,00
		213	Maquinaria, instalaciones y utillaje	2011	572.699,87	0,00	572.699,87	572.699,87	0,00
		214	Elementos de transporte	2011	1.756,44	0,00	1.756,44	1.756,44	0,00
		215	Mobiliario y enseres	2011	42.616,11	0,00	42.616,11	42.616,11	0,00
		216	Sistemas para procesos información	2011	641.535,91	0,00	641.535,91	641.535,91	0,00
		219	Otro inmovilizado material	2011	33.524,89	0,00	33.524,89	33.524,89	0,00
	22		**MATERIAL, SUMINISTROS Y OTROS**		**11.132.276,90**	**0,00**	**11.132.276,90**	**11.132.276,90**	**0,00**
		220	Material de oficina	2011	1.108.391,33	0,00	1.108.391,33	1.108.391,33	0,00
		221	Suministros	2011	2.487.728,83	0,00	2.487.728,83	2.487.728,83	0,00
		222	Comunicaciones	2011	627.630,31	0,00	627.630,31	627.630,31	0,00
		223	Transportes	2011	100.422,58	0,00	100.422,58	100.422,58	0,00
		224	Primas de seguro	2011	25.513,75	0,00	25.513,75	25.513,75	0,00
		225	Tributos	2011	28.607,99	0,00	28.607,99	28.607,99	0,00
		226	Gastos diversos	2011	1.433.620,94	0,00	1.433.620,94	1.433.620,94	0,00
		227	Trabajos realizados por otras empresas y profesionales	2011	5.320.361,17	0,00	5.320.361,17	5.320.361,17	0,00
	23		**INDEMNIZACIONES POR RAZÓN DEL SERVICIO**		**286.087,28**	**0,00**	**286.087,28**	**286.087,28**	**0,00**
		230	Dietas	2011	127.563,71	0,00	127.563,71	127.563,71	0,00
		231	Locomoción	2011	149.272,01	0,00	149.272,01	149.272,01	0,00
		233	Otras indemnizaciones	2011	6.731,56	0,00	6.731,56	6.731,56	0,00
		234	Asistencia a Órganos colegiados	2011	2.520,00	0,00	2.520,00	2.520,00	0,00

UNIVERSIDAD DE SEVILLA

CUADRO 3

PRESUPUESTOS CERRADOS

EJERCICIO 2012

OBLIGACIONES DE PRESUPUESTOS CERRADOS

(Importes en euros)

Clasificación económica			EXPLICACIÓN	EJERCICIO	OBLIGACIONES PENDIENTES DE PAGO A 1 DE ENERO	RECTIFICACIÓN SALDO ENTRANTE Y ANULACIONES	TOTAL OBLIGACIONES	PAGOS REALIZADOS	OBLIGACIONES PENDIENTES DE PAGO A 31 DE DICIEMBRE
Cap.	Art.	Concepto							
3			GASTOS FINANCIEROS		**55.951,70**	**0,00**	**55.951,70**	**55.951,70**	**0,00**
	31		**DE PRÉSTAMOS EN MONEDA NACIONAL**	2011	**55.951,70**	**0,00**	**55.951,70**	**55.951,70**	**0,00**
		310	Intereses	2011	55.951,70	0,00	55.951,70	55.951,70	0,00
4			TRANSFERENCIAS CORRIENTES		**1.147.161,19**	**-3.780,00**	**1.143.381,19**	**1.143.381,19**	**0,00**
	41		**A ORGANISMOS AUTÓNOMOS**	2011	**60.182,24**	**0,00**	**60.182,24**	**60.182,24**	**0,00**
		410	A Organismos Autónomos Estatales	2011	60.182,24	0,00	60.182,24	60.182,24	0,00
	48		**A FAMILIAS E INSTITUCIONES SIN FINES DE LUCRO**		**1.086.978,95**	**-3.780,00**	**1.083.198,95**	**1.083.198,95**	**0,00**
		480	Becas y ayudas propias a estudiantes	2011	239.441,10	0,00	239.441,10	239.441,10	0,00
		481	Becas y ayudas a estudiantes con financiación externa	2011	95.195,00	-3.780,00	91.415,00	91.415,00	0,00
		482	Otras becas y ayudas propias de la Universidad	2011	176.714,74	0,00	176.714,74	176.714,74	0,00
		484	Convenios con otras instituciones	2011	27.799,47	0,00	27.799,47	27.799,47	0,00
		485	A otras instituciones sin fines de lucro	2011	547.828,64	0,00	547.828,64	547.828,64	0,00
6			INVERSIONES REALES		**17.893.755,32**	**0,00**	**17.893.755,32**	**17.893.755,32**	**0,00**
	60		**INVERSIÓN NUEVA EN BIENES MATERIALES**		**5.539.478,00**	**0,00**	**5.539.478,00**	**5.539.478,00**	**0,00**
		602	Edificios y otras construcciones	2011	1.096.674,15	0,00	1.096.674,15	1.096.674,15	0,00
		603	Maquinaria, instalaciones y utillaje	2011	993.205,23	0,00	993.205,23	993.205,23	0,00
		605	Mobiliario y enseres	2011	660.780,05	0,00	660.780,05	660.780,05	0,00
		606	Sistemas para procesos información	2011	939.711,33	0,00	939.711,33	939.711,33	0,00
		608	Otro inmovilizado material	2011	1.849.107,24	0,00	1.849.107,24	1.849.107,24	0,00
	62		**PLAN PLURIANUAL. INVERSIONES NUEVAS**		**1.141.768,20**	**0,00**	**1.141.768,20**	**1.141.768,20**	**0,00**
		622	Edificios y otras construcciones	2011	1.141.351,04	0,00	1.141.351,04	1.141.351,04	0,00
		628	Otro inmovilizado material	2011	417,16	0,00	417,16	417,16	0,00
	64		**GASTOS INVERSIONES CARÁCTER INMATERIAL**		**9.117.891,38**	**0,00**	**9.117.891,38**	**9.117.891,38**	**0,00**
		640	Gastos en inversiones inmateriales	2011	917.082,12	0,00	917.082,12	917.082,12	0,00
		645	Gastos en investig. y desarrollo. Plan Nacional 08/11	2011	2.147.041,95	0,00	2.147.041,95	2.147.041,95	0,00
		646	Otros gastos en inversiones inmateriales	2011	592.745,95	0,00	592.745,95	592.745,95	0,00
		648	Postgrado y Doctorado	2011	941.392,62	0,00	941.392,62	941.392,62	0,00
		649	Gastos en investigación y desarrollo	2011	4.519.628,74	0,00	4.519.628,74	4.519.628,74	0,00
	66		**INVERSIÓN DE REPOSICIÓN**		**1.569.061,12**	**0,00**	**1.569.061,12**	**1.569.061,12**	**0,00**
		662	Edificios y otras construcciones	2011	1.214.041,71	0,00	1.214.041,71	1.214.041,71	0,00
		663	Maquinaria, instalaciones y utillaje	2011	85.933,10	0,00	85.933,10	85.933,10	0,00
		665	Mobiliario y enseres	2011	98.760,43	0,00	98.760,43	98.760,43	0,00
		666	Sistemas para procesos de información	2011	106.884,64	0,00	106.884,64	106.884,64	0,00

UNIVERSIDAD DE SEVILLA

CUADRO 3

PRESUPUESTOS CERRADOS

EJERCICIO 2012

OBLIGACIONES DE PRESUPUESTOS CERRADOS

(Importes en euros)

Clasificación económica			EXPLICACIÓN	EJERCICIO	OBLIGACIONES PENDIENTES DE PAGO A 1 DE ENERO	RECTIFICACIÓN SALDO ENTRANTE Y ANULACIONES	TOTAL OBLIGACIONES	PAGOS REALIZADOS	OBLIGACIONES PENDIENTES DE PAGO A 31 DE DICIEMBRE
Cap.	Art.	Concepto							
		668	Otro inmovilizado material	2011	63.441,24	0,00	63.441,24	63.441,24	0,00
	68		**PLAN PLURIANUAL. INVERSIONES DE REPOSICIÓN**		**525.556,62**	**0,00**	**525.556,62**	**525.556,62**	**0,00**
		682	Edificios y otras construcciones	2011	256.538,84	0,00	256.538,84	256.538,84	0,00
		683	Maquinaria, instalaciones y utillaje	2011	269.017,78	0,00	269.017,78	269.017,78	0,00
			TOTAL GASTOS PRESUPUESTOS CERRADOS		**43.815.223,88**	**-3.780,00**	**43.811.443,88**	**43.811.443,88**	**0,00**

UNIVERSIDAD DE SEVILLA

CUADRO 4

PRESUPUESTOS CERRADOS

EJERCICIO 2012

DERECHOS A COBRAR DE PRESUPUESTOS CERRADOS
I. DERECHOS PENDIENTES DE COBRO TOTALES

(Importes en euros)

Clasificación económica			EXPLICACIÓN	EJERCICIO	DERECHOS PENDIENTES DE COBRO A 1 DE ENERO	RECTIFICACIONES SALDO ENTRANTE	DERECHOS ANULADOS	DERECHOS PENDIENTES DE COBRO TOTALES EN EL EJERCICIO
Cap.	Art.	Concepto						
3			TASAS, PRECIOS PÚBLICOS Y OTROS INGRESOS		**10.617.917,74**	**0,00**	**521.813,95**	**10.096.103,79**
	30		**TASAS**		**140.894,90**	**0,00**	**94.351,20**	**46.543,70**
		303	Tasas académicas	2009	74,30	0,00	0,00	74,30
		303	Tasas académicas	2011	140.820,60	0,00	94.351,20	46.469,40
	31		**PRECIOS PÚBLICOS**		**9.208.584,82**	**0,00**	**316.573,80**	**8.892.011,02**
		312	Servicios académicos por enseñanzas regladas	2011	9.208.584,82	0,00	316.573,80	8.892.011,02
	32		**OTROS INGRESOS PROC. PRESTACIÓN DE SERVICIOS**		**1.210.733,56**	**0,00**	**110.180,64**	**1.100.552,92**
		320	Derechos de matrícula en cursos y seminarios enseñ. propias	2011	436.383,61	0,00	104.937,85	331.445,76
		321	Entradas a museos, exposiciones, espectáculos, etc.	2011	844,61	0,00	676,61	168,00
		323	Contratos artículo 83 L.O.U.	2010	36.928,98	0,00	0,00	36.928,98
		323	Contratos artículo 83 L.O.U.	2011	396.132,87	0,00	0,00	396.132,87
		324	Servicios prestados por Unidades de Apoyo a la Investigación	2009	9.314,39	0,00	0,00	9.314,39
		324	Servicios prestados por Unidades de Apoyo a la Investigación	2010	27.193,37	0,00	0,00	27.193,37
		324	Servicios prestados por Unidades de Apoyo a la Investigación	2011	146.365,64	0,00	3.529,79	142.835,85
		325	Derechos de alojamiento, restauración, residencia y otros	2011	490,13	0,00	0,00	490,13
		329	Otros ingresos procedentes de prestación de servicios	2010	5.362,00	0,00	0,00	5.362,00
		329	Otros ingresos procedentes de prestación de servicios	2011	151.717,96	0,00	1.036,39	150.681,57
	33		**VENTA DE BIENES**		**48.881,36**	**0,00**	**701,31**	**48.180,05**
		330	Venta de publicaciones propias	2011	48.881,36	0,00	701,31	48.180,05
	39		**OTROS INGRESOS**		**8.823,10**	**0,00**	**7,00**	**8.816,10**
		399	Ingresos diversos	2011	8.823,10	0,00	7,00	8.816,10
4			TRANSFERENCIAS CORRIENTES		**50.208.008,37**	**0,00**	**2.378,00**	**50.205.630,37**
	40		**DE LA ADMINISTRACIÓN GENERAL DEL ESTADO**		**6.249,00**	**0,00**	**0,00**	**6.249,00**
		400	Del Ministerio de Educación	2011	1.250,00	0,00	0,00	1.250,00
		401	De otros Ministerios	2011	4.999,00	0,00	0,00	4.999,00
	41		**DE ORGANISMOS AUTÓNOMOS ADMINISTRATIVOS**		**457.666,96**	**0,00**	**2.378,00**	**455.288,96**
		410	De Organismos Autónomos Estatales	2011	457.666,96	0,00	2.378,00	455.288,96
	42		**DE LA SEGURIDAD SOCIAL Y SERVICIO ANDALUZ SALUD**		**3.524.505,96**	**0,00**	**0,00**	**3.524.505,96**
		421	Del Servicio Andaluz de Salud	2011	3.524.505,96	0,00	0,00	3.524.505,96
	45		**DE COMUNIDADES AUTÓNOMAS**		**46.030.396,45**	**0,00**	**0,00**	**46.030.396,45**
		450	De la Consejería de Economía, Innovación y Ciencia. Junta Andalucía	2011	45.971.041,88	0,00	0,00	45.971.041,88
		451	De otras Consejerías de la Junta de Andalucía	2011	59.354,57	0,00	0,00	59.354,57
	46		**DE CORPORACIONES LOCALES**		**49.584,00**	**0,00**	**0,00**	**49.584,00**
		460	De Diputaciones provinciales y Cabildos Insulares	2011	25.984,00	0,00	0,00	25.984,00
		461	De Ayuntamientos	2011	23.600,00	0,00	0,00	23.600,00

PRESUPUESTOS CERRADOS

EJERCICIO 2012

DERECHOS A COBRAR DE PRESUPUESTOS CERRADOS
I. DERECHOS PENDIENTES DE COBRO TOTALES

(Importes en euros)

Clasificación económica			EXPLICACIÓN	EJERCICIO	DERECHOS PENDIENTES DE COBRO A 1 DE ENERO	RECTIFICACIONES SALDO ENTRANTE	DERECHOS ANULADOS	DERECHOS PENDIENTES DE COBRO TOTALES EN EL EJERCICIO
Cap.	Art.	Concepto						
	47		**DE EMPRESAS PRIVADAS**		**48.000,00**	**0,00**	**0,00**	**48.000,00**
		470	De entidades financieras	2010	48.000,00	0,00	0,00	48.000,00
	48		**DE FAMILIAS E INSTITUCIONES SIN FINES DE LUCRO**		**74.667,00**	**0,00**	**0,00**	**74.667,00**
		481	De instituciones sin fines de lucro	2011	74.667,00	0,00	0,00	74.667,00
	49		**DEL EXTERIOR**		**16.939,00**	**0,00**	**0,00**	**16.939,00**
		495	Otras transferencias de la Unión Europea	2011	16.939,00	0,00	0,00	16.939,00
5			INGRESOS PATRIMONIALES		**203.079,73**	**0,00**	**600,00**	**202.479,73**
	52		**INTERESES DE DEPÓSITOS**		**125.138,67**	**0,00**	**0,00**	**125.138,67**
		520	Intereses de cuentas bancarias	2011	125.138,67	0,00	0,00	125.138,67
	54		**RENTAS DE BIENES INMUEBLES**		**77.113,06**	**0,00**	**600,00**	**76.513,06**
		541	Alquiler y productos de inmuebles	2010	4.239,20	0,00	0,00	4.239,20
		541	Alquiler y productos de inmuebles	2011	72.873,86	0,00	600,00	72.273,86
	59		**OTROS INGRESOS PATRIMONIALES**		**828,00**	**0,00**	**0,00**	**828,00**
		591	Explotación de patentes	2010	828,00	0,00	0,00	828,00
7			TRANSFERENCIAS DE CAPITAL		**111.812.266,18**	**0,00**	**54.022,51**	**111.758.243,67**
	70		**DE LA AMINISTRACIÓN GENERAL DEL ESTADO**		**894.340,63**	**0,00**	**0,00**	**894.340,63**
		700	Del Ministerio de Ciencia e Innovación	2010	33.660,00	0,00	0,00	33.660,00
		700	Del Ministerio de Ciencia e Innovación	2011	633.154,51	0,00	0,00	633.154,51
		701	De otros Ministerios	2011	54.192,12	0,00	0,00	54.192,12
		705	De Consorcios	2011	173.334,00	0,00	0,00	173.334,00
	71		**DE ORGANISMOS AUTÓNOMOS ADMINISTRATIVOS**		**383.885,57**	**0,00**	**11.293,38**	**372.592,19**
		710	De Organismos Autónomos Admvos. estatales	2011	369.775,74	0,00	11.293,38	358.482,36
		711	De Organismos Autónomos Admvos. Junta Andalucía	2011	14.109,83	0,00	0,00	14.109,83
	74		**DE EMPRESAS PÚBLICAS Y OTROS ENTES PÚBLICOS**		**69.314,67**	**0,00**	**969,13**	**68.345,54**
		740	De empresas públicas	2011	4.500,00	0,00	0,00	4.500,00
		741	De Universidades	2011	64.814,67	0,00	969,13	63.845,54
	75		**DE COMUNIDADES AUTÓNOMAS**		**109.808.628,14**	**0,00**	**41.760,00**	**109.766.868,14**
		750	De la Consejería de Economía, Innovación y Ciencia. Junta Andalucía	2008	1.069.472,91	0,00	0,00	1.069.472,91
		750	De la Consejería de Economía, Innovación y Ciencia. Junta Andalucía	2011	108.686.250,23	0,00	0,00	108.686.250,23
		751	De otras Consejerías de la Junta de Andalucía	2011	52.905,00	0,00	41.760,00	11.145,00
	76		**DE CORPORACIONES LOCALES**		**10.217,21**	**0,00**	**0,00**	**10.217,21**
		761	De Ayuntamientos	2011	10.217,21	0,00	0,00	10.217,21
	77		**DE EMPRESAS PRIVADAS**		**82.798,88**	**0,00**	**0,00**	**82.798,88**
		779	De empresas privadas	2011	82.798,88	0,00	0,00	82.798,88

UNIVERSIDAD DE SEVILLA

CUADRO 4

PRESUPUESTOS CERRADOS

EJERCICIO 2012

DERECHOS A COBRAR DE PRESUPUESTOS CERRADOS
I. DERECHOS PENDIENTES DE COBRO TOTALES

(Importes en euros)

Clasificación económica			EXPLICACIÓN	EJERCICIO	DERECHOS PENDIENTES DE COBRO A 1 DE ENERO	RECTIFICACIONES SALDO ENTRANTE	DERECHOS ANULADOS	DERECHOS PENDIENTES DE COBRO TOTALES EN EL EJERCICIO
Cap.	Art.	Concepto						
	79		**DEL EXTERIOR**		**563.081,08**	**0,00**	**0,00**	**563.081,08**
		795	Otras transferencias de la Unión Europea	2010	105.173,65	0,00	0,00	105.173,65
		795	Otras transferencias de la Unión Europea	2011	395.155,04	0,00	0,00	395.155,04
		796	Otras transferencias de fuera de la Unión Europea	2011	62.752,39	0,00	0,00	62.752,39
9			PASIVOS FINANCIEROS		**602.821,03**	**0,00**	**0,00**	**602.821,03**
	92		**PRÉSTAMOS RECIBIDOS**		**602.821,03**	**0,00**	**0,00**	**602.821,03**
		921	Préstamos recibidos en moneda nacional	2011	602.821,03	0,00	0,00	602.821,03
			TOTAL INGRESOS PRESUPUESTOS CERRADOS		**173.444.093,05**	**0,00**	**578.814,46**	**172.865.278,59**

PRESUPUESTOS CERRADOS

EJERCICIO 2012

DERECHOS A COBRAR DE PRESUPUESTOS CERRADOS
II. DERECHOS PENDIENTES DE COBRO A 31 DE DICIEMBRE

(Importes en euros)

Clasificación económica			EXPLICACIÓN	EJERCICIO	DERECHOS PENDIENTES DE COBRO TOTALES	DERECHOS RECAUDADOS NETOS	DERECHOS CANCELADOS	DERECHOS PENDIENTES DE COBRO A 31 DE DICIEMBRE
Cap.	Art.	Concepto						
3			TASAS, PRECIOS PÚBLICOS Y OTROS INGRESOS		**10.096.103,79**	**9.770.281,37**	**0,00**	**325.822,42**
	30		**TASAS**		**46.543,70**	**46.543,70**	**0,00**	**0,00**
		303	Tasas académicas	2009	74,30	74,30	0,00	0,00
		303	Tasas académicas	2011	46.469,40	46.469,40	0,00	0,00
	31		**PRECIOS PÚBLICOS**		**8.892.011,02**	**8.892.011,02**	**0,00**	**0,00**
		312	Servicios académicos por enseñanzas regladas	2011	8.892.011,02	8.892.011,02	0,00	0,00
	32		**OTROS INGRESOS PROC. PRESTACIÓN DE SERVICIOS**		**1.100.552,92**	**778.001,48**	**0,00**	**322.551,44**
		320	Derechos de matrícula en cursos y seminarios enseñ. propias	2011	331.445,76	331.445,76	0,00	0,00
		321	Entradas a museos, exposiciones, espectáculos, etc.	2011	168,00	168,00	0,00	0,00
		323	Contratos artículo 83 L.O.U.	2010	36.928,98	0,00	0,00	36.928,98
		323	Contratos artículo 83 L.O.U.	2011	396.132,87	219.365,91	0,00	176.766,96
		324	Servicios prestados por Unidades de Apoyo a la Investigación	2009	9.314,39	572,00	0,00	8.742,39
		324	Servicios prestados por Unidades de Apoyo a la Investigación	2010	27.193,37	9.102,74	0,00	18.090,63
		324	Servicios prestados por Unidades de Apoyo a la Investigación	2011	142.835,85	122.775,75	0,00	20.060,10
		325	Derechos de alojamiento, restauración, residencia y otros	2011	490,13	490,13	0,00	0,00
		329	Otros ingresos procedentes de prestación de servicios	2010	5.362,00	0,00	0,00	5.362,00
		329	Otros ingresos procedentes de prestación de servicios	2011	150.681,57	94.081,19	0,00	56.600,38
	33		**VENTA DE BIENES**		**48.180,05**	**44.909,07**	**0,00**	**3.270,98**
		330	Venta de publicaciones propias	2011	48.180,05	44.909,07	0,00	3.270,98
	39		**OTROS INGRESOS**		**8.816,10**	**8.816,10**	**0,00**	**0,00**
		399	Ingresos diversos	2011	8.816,10	8.816,10	0,00	0,00
4			TRANSFERENCIAS CORRIENTES		**50.205.630,37**	**50.096.708,73**	**0,00**	**108.921,64**
	40		**DE LA ADMINISTRACIÓN GENERAL DEL ESTADO**		**6.249,00**	**6.249,00**	**0,00**	**0,00**
		400	Del Ministerio de Educación	2011	1.250,00	1.250,00	0,00	0,00
		401	De otros Ministerios	2011	4.999,00	4.999,00	0,00	0,00
	41		**DE ORGANISMOS AUTÓNOMOS ADMINISTRATIVOS**		**455.288,96**	**455.288,96**	**0,00**	**0,00**
		410	De Organismos Autónomos Estatales	2011	455.288,96	455.288,96	0,00	0,00
	42		**DE LA SEGURIDAD SOCIAL Y SERVICIO ANDALUZ SALUD**		**3.524.505,96**	**3.524.505,96**	**0,00**	**0,00**
		421	Del Servicio Andaluz de Salud	2011	3.524.505,96	3.524.505,96	0,00	0,00
	45		**DE COMUNIDADES AUTÓNOMAS**		**46.030.396,45**	**46.008.413,81**	**0,00**	**21.982,64**
		450	De la Consejería de Economía, Innovación y Ciencia. Junta Andalucía	2011	45.971.041,88	45.971.041,88	0,00	0,00
		451	De otras Consejerías de la Junta de Andalucía	2011	59.354,57	37.371,93	0,00	21.982,64
	46		**DE CORPORACIONES LOCALES**		**49.584,00**	**29.584,00**	**0,00**	**20.000,00**
		460	De Diputaciones provinciales y Cabildos Insulares	2011	25.984,00	5.984,00	0,00	20.000,00
		461	De Ayuntamientos	2011	23.600,00	23.600,00	0,00	0,00

UNIVERSIDAD DE SEVILLA

CUADRO 5

PRESUPUESTOS CERRADOS

EJERCICIO 2012

DERECHOS A COBRAR DE PRESUPUESTOS CERRADOS
II. DERECHOS PENDIENTES DE COBRO A 31 DE DICIEMBRE

(Importes en euros)

Clasificación económica			EXPLICACIÓN	EJERCICIO	DERECHOS PENDIENTES DE COBRO TOTALES	DERECHOS RECAUDADOS NETOS	DERECHOS CANCELADOS	DERECHOS PENDIENTES DE COBRO A 31 DE DICIEMBRE
Cap.	Art.	Concepto						
	47		**DE EMPRESAS PRIVADAS**		**48.000,00**	**48.000,00**	**0,00**	**0,00**
		470	De entidades financieras	2010	48.000,00	48.000,00	0,00	0,00
	48		**DE FAMILIAS E INSTITUCIONES SIN FINES DE LUCRO**		**74.667,00**	**24.667,00**	**0,00**	**50.000,00**
		481	De instituciones sin fines de lucro	2011	74.667,00	24.667,00	0,00	50.000,00
	49		**DEL EXTERIOR**		**16.939,00**	**0,00**	**0,00**	**16.939,00**
		495	Otras transferencias de la Unión Europea	2011	16.939,00	0,00	0,00	16.939,00
5			INGRESOS PATRIMONIALES		**202.479,73**	**162.549,90**	**0,00**	**39.929,83**
	52		**INTERESES DE DEPÓSITOS**		**125.138,67**	**125.138,67**	**0,00**	**0,00**
		520	Intereses de cuentas bancarias	2011	125.138,67	125.138,67	0,00	0,00
	54		**RENTAS DE BIENES INMUEBLES**		**76.513,06**	**37.411,23**	**0,00**	**39.101,83**
		541	Alquiler y productos de inmuebles	2010	4.239,20	0,00	0,00	4.239,20
		541	Alquiler y productos de inmuebles	2011	72.273,86	37.411,23	0,00	34.862,63
	59		**OTROS INGRESOS PATRIMONIALES**		**828,00**	**0,00**	**0,00**	**828,00**
		591	Explotación de patentes	2010	828,00	0,00	0,00	828,00
7			TRANSFERENCIAS DE CAPITAL		**111.758.243,67**	**102.599.254,98**	**0,00**	**9.158.988,69**
	70		**DE LA AMINISTRACIÓN GENERAL DEL ESTADO**		**894.340,63**	**630.913,63**	**0,00**	**263.427,00**
		700	Del Ministerio de Ciencia e Innovación	2010	33.660,00	0,00	0,00	33.660,00
		700	Del Ministerio de Ciencia e Innovación	2011	633.154,51	576.721,51	0,00	56.433,00
		701	De otros Ministerios	2011	54.192,12	54.192,12	0,00	0,00
		705	De Consorcios	2011	173.334,00	0,00	0,00	173.334,00
	71		**DE ORGANISMOS AUTÓNOMOS ADMINISTRATIVOS**		**372.592,19**	**372.592,19**	**0,00**	**0,00**
		710	De Organismos Autónomos Admvos. estatales	2011	358.482,36	358.482,36	0,00	0,00
		711	De Organismos Autónomos Admvos. Junta Andalucía	2011	14.109,83	14.109,83	0,00	0,00
	74		**DE EMPRESAS PÚBLICAS Y OTROS ENTES PÚBLICOS**		**68.345,54**	**47.373,82**	**0,00**	**20.971,72**
		740	De empresas públicas	2011	4.500,00	0,00	0,00	4.500,00
		741	De Universidades	2011	63.845,54	47.373,82	0,00	16.471,72
	75		**DE COMUNIDADES AUTÓNOMAS**		**109.766.868,14**	**100.923.714,03**	**0,00**	**8.843.154,11**
		750	De la Consejería de Economía, Innovación y Ciencia. Junta Andalucía	2008	1.069.472,91	0,00	0,00	1.069.472,91
		750	De la Consejería de Economía, Innovación y Ciencia. Junta Andalucía	2011	108.686.250,23	100.920.939,03	0,00	7.765.311,20
		751	De otras Consejerías de la Junta de Andalucía	2011	11.145,00	2.775,00	0,00	8.370,00
	76		**DE CORPORACIONES LOCALES**		**10.217,21**	**0,00**	**0,00**	**10.217,21**
		761	De Ayuntamientos	2011	10.217,21	0,00	0,00	10.217,21
	77		**DE EMPRESAS PRIVADAS**		**82.798,88**	**82.798,88**	**0,00**	**0,00**
		779	De empresas privadas	2011	82.798,88	82.798,88	0,00	0,00

UNIVERSIDAD DE SEVILLA

CUADRO 5

PRESUPUESTOS CERRADOS

EJERCICIO 2012

DERECHOS A COBRAR DE PRESUPUESTOS CERRADOS
II. DERECHOS PENDIENTES DE COBRO A 31 DE DICIEMBRE

(Importes en euros)

Clasificación económica			EXPLICACIÓN	EJERCICIO	DERECHOS PENDIENTES DE COBRO TOTALES	DERECHOS RECAUDADOS NETOS	DERECHOS CANCELADOS	DERECHOS PENDIENTES DE COBRO A 31 DE DICIEMBRE
Cap.	Art.	Concepto						
	79		**DEL EXTERIOR**		**563.081,08**	**541.862,43**	**0,00**	**21.218,65**
		795	Otras transferencias de la Unión Europea	2010	105.173,65	102.106,00	0,00	3.067,65
		795	Otras transferencias de la Unión Europea	2011	395.155,04	377.004,04	0,00	18.151,00
		796	Otras transferencias de fuera de la Unión Europea	2011	62.752,39	62.752,39	0,00	0,00
9			PASIVOS FINANCIEROS		**602.821,03**	**602.821,03**	**0,00**	**0,00**
	92		**PRÉSTAMOS RECIBIDOS**		**602.821,03**	**602.821,03**	**0,00**	**0,00**
		921	Préstamos recibidos en moneda nacional	2011	602.821,03	602.821,03	0,00	0,00
			TOTAL INGRESOS PRESUPUESTOS CERRADOS		**172.865.278,59**	**163.231.616,01**	**0,00**	**9.633.662,58**

UNIVERSIDAD DE SEVILLA

CUADRO 6

OPERACIONES NO PRESUPUESTARIAS DE TESORERÍA
EJERCICIO 2012

ESTADO DE DEUDORES NO PRESUPUESTARIOS

(Importes en euros)

CONCEPTO	DESCRIPCIÓN	SALDO A 1 ENERO	MODIFIC. AL SALDO INICIAL	BAJAS Y PRESCRIP.	CARGOS REALIZADOS EN EJERCICIO	TOTAL DEUDORES	ABONOS REALIZADOS EN EJERCICIO	DEUDORES PDTES. COBRO EN 31 DICIEMBRE
310.004	FIANZAS CONSTITUIDAS A LARGO PLAZO	80.610,23	0,00	0,00	0,00	80.610,23	68.424,38	12.185,85
310.005	PAGOS DUPLICADOS O EXCESIVOS	4.016,79	0,00	0,00	127.693,25	131.710,04	110.907,86	20.802,18
310.006	REINTEGROS PENDIENTES DE APLICACIÓN	33.425,99	0,00	0,00	6.558,60	39.984,59	6.494,19	33.490,40
310.007	PAGOS A CUENTA LIQUIDACIÓN IDR	617.823,00	0,00	0,00	94.277,00	712.100,00	0,00	712.100,00
310.012	DEUDORES IVA REPERCUTIDO	132.014,77	0,00	0,00	597.246,33	729.261,10	496.507,51	232.753,59
310.013	ANTICIPOS AL HABILITADO	972.472,67	0,00	0,00	0,00	972.472,67	0,00	972.472,67
310.080	H.P. DEUDORA IVA	4.070.657,70	64.576,49	0,00	6.150.561,32	10.285.795,51	4.070.657,70	6.215.137,81
310.143	SENECA. AYUDAS MOVILIDAD A ESTUDIANTES	14.900,00	0,00	0,00	481.760,00	496.660,00	350.280,00	146.380,00
310.200	PLAN NACIONAL. PROGRAMA JOSE CASTILLEJO	145.890,20	0,00	0,00	197.403,78	343.293,98	54.250,00	289.043,98
310.201	P.N. MOV. RR.HH. INVEST. POSTDOCTORAL EXTRANJERO	-8.316,21	0,00	0,00	161.907,79	153.591,58	165.539,40	-11.947,82
310.202	PLAN NACIONAL FPU	760.853,25	0,00	0,00	1.500.335,67	2.261.188,92	1.134.932,82	1.126.256,10
310.203	P.N. EXTESP MOV. PROFESORES E INVESTIG. SABÁTICOS	2.420,00	0,00	0,00	0,00	2.420,00	0,00	2.420,00
310.204	P.N. EXTESP MOV. ESTANCIAS JOVENES DOCTORES EXTR.	-103.063,74	0,00	0,00	0,00	-103.063,74	37.841,36	-140.905,10
310.205	P.N. MOV. RR.HH. INVEST. PROEXT-MEC	-242.100,00	0,00	0,00	0,00	-242.100,00	71.916,67	-314.016,67
350.004	PROVISIÓN DE FONDOS ANTICIPOS DE CAJA FIJA	2.600.590,86	0,00	0,00	57.200,00	2.657.790,86	738.717,36	1.919.073,50
390.001	IVA SOPORTADO	0,00	0,00	0,00	7.108.885,09	7.108.885,09	7.075.043,28	33.841,81
	TOTAL DEUDORES	**9.082.195,51**	**64.576,49**	**0,00**	**16.483.828,83**	**25.630.600,83**	**14.381.512,53**	**11.249.088,30**

UNIVERSIDAD DE SEVILLA

CUADRO 7

OPERACIONES NO PRESUPUESTARIAS DE TESORERÍA

EJERCICIO 2012

ESTADO DE ACREEDORES NO PRESUPUESTARIOS

(Importes en euros)

CONCEPTO	DESCRIPCIÓN	SALDO A 1 ENERO	MODIFIC. AL SALDO INICIAL	BAJAS Y PRESCRIP.	ABONOS REALIZADOS EN EJERCICIO	TOTAL ACREEDORES	CARGOS REALIZADOS EN EJERCICIO	ACREEDORES PDTES. PAGO EN 31 DICIEMBRE
320.001	IRPF. RETENCIONES TRABAJO PERSONAL	6.526.688,84	0,00	0,00	51.091.635,28	57.618.324,12	50.153.336,79	7.464.987,33
320.004	CUOTAS DERECHOS PASIVOS	-37,70	0,00	0,00	3.171.285,72	3.171.248,02	3.171.285,72	-37,70
320.005	CUOTA DEL TRABAJADOR A LA SEGURIDAD SOCIAL	-9.409,50	0,00	0,00	7.800.548,12	7.791.138,62	7.795.088,35	-3.949,73
320.008	MUFACE	-64,61	0,00	0,00	1.443.613,75	1.443.549,14	1.443.613,75	-64,61
320.010	ACTIVIDADES DE COORDINACIÓN UNIVERSITARIA	30.782,00	0,00	0,00	500.000,00	530.782,00	110.593,00	420.189,00
320.014	FONDOS RECIBIDOS PENDIENTES DE DISTRIBUCIÓN	844.289,80	0,00	0,00	638.858,69	1.483.148,49	568.476,64	914.671,85
320.016	INGRESOS DUPLICADOS O EXCESIVOS	55.012,15	0,00	0,00	2.028.952,42	2.083.964,57	2.012.277,29	71.687,28
320.018	IVA INTRACOMUNITARIO	-15.440,02	0,00	0,00	117.559,25	102.119,23	123.493,49	-21.374,26
320.019	ACREEDORES. IVA SOPORTADO	1.003.590,72	0,00	0,00	8.404.128,65	9.407.719,37	7.189.220,03	2.218.499,34
320.020	IMPORTES TRANSITARIOS	0,00	0,00	0,00	11.314,86	11.314,86	11.314,86	0,00
320.051	SEGURO ESCOLAR	0,00	0,00	0,00	61.270,72	61.270,72	61.270,72	0,00
320.064	FIANZAS PORTÁTILES	4.428.350,00	0,00	0,00	133.800,00	4.562.150,00	4.450,00	4.557.700,00
320.065	FIANZAS SIBUS	18.800,00	0,00	0,00	16.332,88	35.132,88	14.852,60	20.280,28
320.080	H.P. ACREEDORA IVA	0,00	0,00	0,00	18.487,82	18.487,82	18.487,82	0,00
320.140	MOVILIDAD MÁSTER OFICIAL CURSO 09/10	3.600,00	0,00	0,00	0,00	3.600,00	0,00	3.600,00
320.142	MOVILIDAD MÁSTER OFICIAL CURSO 10/11	9.000,00	0,00	0,00	0,00	9.000,00	6.600,00	2.400,00
320.143	COOPERACIÓN INTERUNIVERSITARIA CON BRASIL	-6.825,00	0,00	0,00	6.825,00	0,00	0,00	0,00
320.144	MOVILIDAD DOCTORADO CALIDAD CURSO 11/12	0,00	0,00	0,00	106.000,00	106.000,00	106.000,00	0,00
320.145	MOVILIDAD MASTER OFICIAL CURSO 11/12	0,00	0,00	0,00	161.568,84	161.568,84	136.254,60	25.314,24
320.327	NO RESIDENTES. RETENCIÓN POR IRPF	16,00	0,00	0,00	750,15	766,15	698,95	67,20
321.002	INGRESOS PENDIENTES DE APLICACIÓN DEFINITIVA	522.465,68	0,00	0,00	237.756,33	760.222,01	416.957,32	343.264,69
323.001	SIN SALIDA MATERIAL DE FONDOS	-26.945,91	0,00	0,00	9.562.108,76	9.535.162,85	9.542.242,85	-7.080,00
391.001	IVA REPERCUTIDO	-5.295,60	64.576,49	0,00	725.807,02	785.087,91	820.440,60	-35.352,69
	TOTAL ACREEDORES	**13.378.576,85**	**64.576,49**	**0,00**	**86.238.604,26**	**99.681.757,60**	**83.706.955,38**	**15.974.802,22**

UNIVERSIDAD DE SEVILLA

CUADRO 8

ESTADO DE LA TESORERÍA
EJERCICIO 2012

ESTADO DE LA TESORERÍA

(Importes en euros)

CONCEPTOS	IMPORTES		
1. COBROS		**502.728.751,82**	
- del Presupuesto corriente	238.877.019,02		
- de Presupuestos cerrados	163.231.616,01		
- de operaciones no presupuestarias	100.620.116,79		
2. PAGOS		**500.320.009,92**	
- del Presupuesto corriente	356.317.781,83		
- de Presupuestos cerrados	43.811.443,88		
- de operaciones no presupuestarias	100.190.784,21		
I. Flujo neto de Tesorería del ejercicio (1-2)		**2.408.741,90**	**2.408.741,90**
3. Saldo inicial de tesorería			**9.397.685,48**
II. SALDO FINAL DE TESORERÍA (I+3)			**11.806.427,38**

UNIVERSIDAD DE SEVILLA

CUADRO 9

CONTRATACIÓN ADMINISTRATIVA
EJERCICIO 2012

I. CONTRATACIÓN ADMINISTRATIVA. PROCEDIMIENTOS Y FORMAS DE ADJUDICACIÓN

(Importes en euros)

TIPO DE CONTRATO	PROCEDIMIENTO ABIERTO		PROCEDIMIENTO RESTRINGIDO		PROCEDIMIENTO NEGOCIADO		DIÁLOGO COMPETITIVO	ADJUDICACIÓN DIRECTA	TOTAL
	MULTIPLIC. CRITERIOS	UNICO CRITERIO	MULTIPLIC. CRITERIOS	UNICO CRITERIO	CON PUBLICIDAD	SIN PUBLICIDAD			
- De obras	8.872.744					7.974.462			16.847.206
- De suministro	4.373.292				661.326	2.081.488			7.116.106
- Patrimoniales						13.300			13.300
- De gestión de servicios públicos									
- De servicios	2.040.190				211.950	3.045.474			5.297.614
- De concesión de obra pública									
- De colaboración entre el sector público y el sector privado									
- De carácter administrativo especial									
- Otros									

II. CONTRATACIÓN ADMINISTRATIVA. SITUACIÓN DE LOS CONTRATOS

(Importes en euros)

TIPO DE CONTRATO	PENDIENTE DE ADJUDICAR A 1 DE ENERO	CONVOCADO EN EL EJERCICIO	ADJUDICADO EN EL EJERCICIO	PENDIENTE DE ADJUDICAR A 31 DE DICIEMBRE
- De obras	18.106.404	16.847.207	9.592.129	7.255.078
- De suministro	19.214.907	7.152.408	4.246.106	2.906.302
- Patrimoniales		13.300	13.300	0
- De gestión de servicios públicos				
- De servicios	492.055	5.297.616	3.821.066	1.476.550
- De concesión de obra pública				
- De colaboración entre el sector público y el sector privado				
- De carácter administrativo especial				
- Otros				

UNIVERSIDAD DE SEVILLA

CUADRO 10

ESTADO DEL REMANENTE DE TESORERÍA
EJERCICIO 2012

ESTADO DEL REMANENTE DE TESORERÍA

(Importes en euros)

COMPONENTES	IMPORTES AÑO		IMPORTES AÑO ANTERIOR	
1. (+) Derechos pendientes de cobro		**218.445.317,47**		**182.526.288,56**
- (+) del Presupuesto corriente	197.562.566,59		172.103.846,25	
- (+) de Presupuestos cerrados	9.633.662,58		1.340.246,80	
- (+) de operaciones no presupuestarias	11.249.088,30		9.082.195,51	
- (-) cobros realizados pendientes de aplicación definitiva				
2. (-) Obligaciones pendientes de pago		**78.483.646,34**		**57.193.800,73**
- (+) del Presupuesto corriente.	62.508.844,12		43.815.223,88	
- (+) de Presupuestos cerrados	0,00		0,00	
- (+) de operaciones no presupuestarias	15.974.802,22		13.378.576,85	
- (-) pagos realizados pendientes de aplicación definitiva				
3. (+) Fondos líquidos		**11.806.427,38**		**9.397.685,48**
I. Remanente de tesorería total (1-2+3)		**151.768.098,51**		**134.730.173,31**
II. Exceso de financiación afectada				
III. Saldos de dudoso cobro				
IV. REMANENTE DE TESORERÍA = (I-II-III)		**151.768.098,51**		**134.730.173,31**
Remanente de tesorería afectado		**90.462.135,73**		**100.189.569,97**
Remanente de tesorería no afectado		**61.305.962,78**		**34.540.603,34**
REMANENTE DE TESORERÍA TOTAL		**151.768.098,51**		**134.730.173,31**

UNIVERSIDAD DE SEVILLA

CUADRO 11

ESTADO DE LIQUIDACIÓN DEL PRESUPUESTO
EJERCICIO 2012

LIQUIDACIÓN DEL PRESUPUESTO DE GASTOS. PROGRAMA 422D ENSEÑANZAS UNIVERSITARIAS

(Importes en euros)

Clasif. económica		Explicación	Créditos Presupuestarios			Gastos comprometidos	Obligaciones Reconocidas	Remanentes de Crédito	Pagos	Oblig. pdtes. de pago a 31 dic.
			Iniciales	Modificaciones	Definitivos					
Cap.	Art.		(1)	(2)	(3)=(1+2)		(4)	(5)=(3-4)	(6)	(7)=(4-6)
		OPERACIONES CORRIENTES	**370.988.362,00**	**9.341.132,56**	**380.329.494,56**	**334.667.583,64**	**334.667.583,64**	**45.661.910,92**	**294.789.644,63**	**39.877.939,01**
1		GASTOS DE PERSONAL	**291.557.189,00**	**-42.748,05**	**291.514.440,95**	**265.452.089,41**	**265.452.089,41**	**26.062.351,54**	**252.507.219,07**	**12.944.870,34**
	12	FUNCIONARIOS	142.083.405,20	0,00	142.083.405,20	131.199.877,59	131.199.877,59	10.883.527,61	131.199.877,59	0,00
	13	LABORALES	77.214.803,39	0,00	77.214.803,39	72.265.450,49	72.265.450,49	4.949.352,90	72.265.450,49	0,00
	14	OTRO PERSONAL	3.765.580,24	0,00	3.765.580,24	1.628.710,95	1.628.710,95	2.136.869,29	1.628.710,95	0,00
	15	INCENTIVOS AL RENDIMIENTO	22.367.558,68	0,00	22.367.558,68	18.116.942,99	18.116.942,99	4.250.615,69	18.116.942,99	0,00
	16	CUOTAS, PRESTAC. Y G. SOCIALES A CARGO EMPL.	46.125.841,49	-42.748,05	46.083.093,44	42.241.107,39	42.241.107,39	3.841.986,05	29.296.237,05	12.944.870,34
2		GASTOS CORRIENTES EN BIENES Y SERVICIOS	**62.095.531,00**	**1.945.892,75**	**64.041.423,75**	**52.522.529,00**	**52.522.529,00**	**11.518.894,75**	**26.642.610,19**	**25.879.918,81**
	2	GASTOS CORRIENTES EN BIENES Y SERVICIOS	0,00	1.945.892,75	1.945.892,75	0,00	0,00	1.945.892,75	0,00	0,00
	20	ARRENDAMIENTOS Y CÁNONES	3.413.574,00	0,00	3.413.574,00	3.805.063,49	3.805.063,49	-391.489,49	1.760.833,89	2.044.229,60
	21	REPARACIONES, MANTEN. Y CONSERVACIÓN	7.223.374,00	0,00	7.223.374,00	6.531.533,05	6.531.533,05	691.840,95	2.528.831,42	4.002.701,63
	22	MATERIAL, SUMINISTROS Y OTROS	49.647.655,00	0,00	49.647.655,00	40.655.006,41	40.655.006,41	8.992.648,59	21.035.046,47	19.619.959,94
	23	INDEMNIZACIONES POR RAZÓN DEL SERVICIO	1.810.928,00	0,00	1.810.928,00	1.530.926,05	1.530.926,05	280.001,95	1.317.898,41	213.027,64
3		GASTOS FINANCIEROS	**2.232.839,00**	**0,00**	**2.232.839,00**	**458.227,81**	**458.227,81**	**1.774.611,19**	**419.065,26**	**39.162,55**
	31	DE PRÉSTAMOS EN MONEDA NACIONAL	1.413.195,00	0,00	1.413.195,00	279.485,96	279.485,96	1.133.709,04	244.440,28	35.045,68
	34	DE DEPÓSITOS, FIANZAS Y OTROS	819.644,00	0,00	819.644,00	178.741,85	178.741,85	640.902,15	174.624,98	4.116,87
4		TRANSFERENCIAS CORRIENTES	**15.102.803,00**	**7.437.987,86**	**22.540.790,86**	**16.234.737,42**	**16.234.737,42**	**6.306.053,44**	**15.220.750,11**	**1.013.987,31**
	41	A ORGANISMOS AUTÓNOMOS	313.480,00	0,00	313.480,00	313.480,00	313.480,00	0,00	260.199,77	53.280,23
	45	A LAS COMUNIDADES AUTÓNOMAS	18.278,00	0,00	18.278,00	0,00	0,00	18.278,00	0,00	0,00
	48	A FAMILIAS E INSTITUCIONES SIN FINES DE LUCRO	14.767.045,00	7.437.987,86	22.205.032,86	15.917.262,42	15.917.262,42	6.287.770,44	14.956.555,34	960.707,08
	49	AL EXTERIOR	4.000,00	0,00	4.000,00	3.995,00	3.995,00	5,00	3.995,00	0,00
		OPERACIONES DE CAPITAL	**49.895.306,00**	**25.007.714,80**	**74.903.020,80**	**16.239.470,77**	**16.239.470,77**	**58.663.550,03**	**7.080.811,45**	**9.158.659,32**
6		INVERSIONES REALES	**48.367.535,00**	**24.602.401,70**	**72.969.936,70**	**14.608.420,85**	**14.608.420,85**	**58.361.515,85**	**5.683.171,15**	**8.925.249,70**
	6	INVERSIONES REALES	5.072.641,00	-273.271,83	4.799.369,17	0,00	0,00	4.799.369,17	0,00	0,00
	60	INVERSIÓN NUEVA EN BIENES MATERIALES	19.237.322,00	2.716.349,89	21.953.671,89	6.059.517,40	6.059.517,40	15.894.154,49	1.751.217,46	4.308.299,94
	62	PLAN PLURIANUAL. INVERSIONES NUEVAS	18.647.659,00	21.999.297,24	40.646.956,24	2.696.064,75	2.696.064,75	37.950.891,49	2.064.640,60	631.424,15
	64	GASTOS EN INVERSIONES DE CARÁCTER INMATERIAL	1.326.000,00	242.196,06	1.568.196,06	2.019.390,59	2.019.390,59	-451.194,53	557.893,74	1.461.496,85
	66	INVERSIÓN DE REPOSICIÓN	3.865.319,00	-82.169,66	3.783.149,34	2.280.219,67	2.280.219,67	1.502.929,67	605.229,56	1.674.990,11
	68	PLAN PLURIANUAL. INVERSIONES DE REPOSICIÓN	218.594,00	0,00	218.594,00	1.553.228,44	1.553.228,44	-1.334.634,44	704.189,79	849.038,65

UNIVERSIDAD DE SEVILLA

CUADRO 11

ESTADO DE LIQUIDACIÓN DEL PRESUPUESTO
EJERCICIO 2012

LIQUIDACIÓN DEL PRESUPUESTO DE GASTOS. PROGRAMA 422D ENSEÑANZAS UNIVERSITARIAS

(Importes en euros)

Clasif. económica		Explicación	Créditos Presupuestarios			Gastos comprometidos	Obligaciones Reconocidas	Remanentes de Crédito	Pagos	Oblig. pdtes. de pago a 31 dic.
			Iniciales	Modificaciones	Definitivos					
Cap.	Art.		(1)	(2)	(3)=(1+2)		(4)	(5)=(3-4)	(6)	(7)=(4-6)
7		TRANSFERENCIAS DE CAPITAL	**0,00**	**405.313,10**	**405.313,10**	**328.813,10**	**328.813,10**	**76.500,00**	**164.622,02**	**164.191,08**
	71	A ORGANISMOS AUTÓNOMOS	0,00	211.894,24	211.894,24	135.394,24	135.394,24	76.500,00	67.697,12	67.697,12
	74	A EMPRESAS PÚBLICAS Y OTROS ENTES PÚBLICOS	0,00	76.505,54	76.505,54	76.505,54	76.505,54	0,00	38.468,24	38.037,30
	78	A FAMILIAS E INSTITUCIONES SIN FINES DE LUCRO	0,00	116.913,32	116.913,32	116.913,32	116.913,32	0,00	58.456,66	58.456,66
8		ACTIVOS FINANCIEROS	**0,00**	**0,00**	**0,00**	**0,00**	**0,00**	**0,00**	**0,00**	**0,00**
9		PASIVOS FINANCIEROS	**1.527.771,00**	**0,00**	**1.527.771,00**	**1.302.236,82**	**1.302.236,82**	**225.534,18**	**1.233.018,28**	**69.218,54**
	91	AMORTIZACIÓN PRÉSTAMOS EN MONEDA NACIONAL	1.527.771,00	0,00	1.527.771,00	1.302.236,82	1.302.236,82	225.534,18	1.233.018,28	69.218,54
		TOTAL OPERACIONES NO FINANCIERAS (Cap. 1 a Cap 7)	**419.355.897,00**	**34.348.847,36**	**453.704.744,36**	**349.604.817,59**	**349.604.817,59**	**104.099.926,77**	**300.637.437,80**	**48.967.379,79**
		TOTAL OPERACIONES FINANCIERAS (Cap 8 y 9)	**1.527.771,00**	**0,00**	**1.527.771,00**	**1.302.236,82**	**1.302.236,82**	**225.534,18**	**1.233.018,28**	**69.218,54**
		TOTAL ESTADO DE GASTOS	**420.883.668,00**	**34.348.847,36**	**455.232.515,36**	**350.907.054,41**	**350.907.054,41**	**104.325.460,95**	**301.870.456,08**	**49.036.598,33**

UNIVERSIDAD DE SEVILLA

CUADRO 12

ESTADO DE LIQUIDACIÓN DEL PRESUPUESTO

EJERCICIO 2012

LIQUIDACIÓN DEL PRESUPUESTO DE GASTOS. PROGRAMA 541A INVESTIGACIÓN UNIVERSITARIA

(Importes en euros)

Clasif. económica		Explicación	Créditos Presupuestarios			Gastos comprometidos	Obligaciones Reconocidas	Remanentes de Crédito	Pagos	Oblig. pdtes. de pago a 31 dic.
			Iniciales	Modificaciones	Definitivos					
Cap.	Art.		(1)	(2)	(3)=(1+2)		(4)	(5)=(3-4)	(6)	(7)=(4-6)
		OPERACIONES DE CAPITAL	**58.486.396,00**	**115.112.708,59**	**173.599.104,59**	**67.919.571,54**	**67.919.571,54**	**105.679.533,05**	**54.447.325,75**	**13.472.245,79**
6		INVERSIONES REALES	**58.486.396,00**	**115.112.708,59**	**173.599.104,59**	**67.919.571,54**	**67.919.571,54**	**105.679.533,05**	**54.447.325,75**	**13.472.245,79**
	64	GASTOS EN INVERSIONES DE CARÁCTER INMATERIAL	58.486.396,00	115.112.708,59	173.599.104,59	67.919.571,54	67.919.571,54	105.679.533,05	54.447.325,75	13.472.245,79
		TOTAL ESTADO DE GASTOS	**58.486.396,00**	**115.112.708,59**	**173.599.104,59**	**67.919.571,54**	**67.919.571,54**	**105.679.533,05**	**54.447.325,75**	**13.472.245,79**

CUENTAS ANUALES. EJERCICIO 2012

DILIGENCIA:

Para hacer constar que todas las operaciones registradas en el Sistema de Información Contable de la Universidad de Sevilla, con imputación al ejercicio 2012, han sido fielmente reflejadas en las Cuentas Anuales correspondientes a dicho ejercicio.

En Sevilla, a 4 de abril de 2013

El Jefe del Servicio de Contabilidad

El Gerente | **El Rector**

Informe de Auditoría

Cuentas Anuales 2012

Deloitte S.L.
Américo Vespucio, 13
Isla de la Cartuja
41092 Sevilla
España

Tel.: +34 954 48 93 00
Fax: +34 954 48 93 10
www.deloitte.es

INFORME DE AUDITORÍA DE ESTADOS CONTABLES PRESUPUESTARIOS

A la Universidad de Sevilla:

1. Hemos auditado los estados contables presupuestarios adjuntos de la Universidad de Sevilla (en adelante la Universidad) que comprenden la liquidación del presupuesto, el resultado presupuestario y las notas explicativas correspondientes al ejercicio anual terminado el 31 de diciembre de 2012, cuya formulación es responsabilidad de la Gerencia de la Universidad. Nuestra responsabilidad es expresar una opinión sobre los citados estados contables presupuestarios en su conjunto, basada en el trabajo realizado de acuerdo con las normas de auditoría del Sector Público, que requieren el examen, mediante la realización de pruebas selectivas, de la evidencia justificativa de los estados contables presupuestarios y la evaluación de su presentación, de los principios contables aplicados y de las estimaciones realizadas.

2. En nuestra opinión, los estados contables presupuestarios del ejercicio 2012 de la Universidad de Sevilla adjuntos expresan, en todos los aspectos significativos, la imagen fiel de la ejecución del presupuesto y de los resultados de las operaciones que refleja, de acuerdo con las normas y principios presupuestarios que son de aplicación.

DELOITTE, S.L.
Inscrita en el R.O.A.C. Nº S0692

Daniel Carrasco Pérez

31 de mayo de 2013

Deloitte S.L. Inscrita en el Registro Mercantil de Madrid, tomo 13.650, sección 8ª, folio 188, hoja M-54414, inscripción 96ª. C.I.F.: B-79104469.
Domicilio social: Plaza Pablo Ruiz Picasso, 1, Torre Picasso, 28020, Madrid.

Indicadores

Cuentas Anuales 2012

ÍNDICE DE INDICADORES

Pág.

Índice de Indicadores de Gestión Económica:

Estructura y Procedencia de los Recursos Presupuestarios Liquidados 119
Transferencias Corrientes de las Administraciones Públicas sobre el total de Ingresos Corrientes 120
Precios Públicos de las Enseñanzas Regladas sobre el total Ingresos Corrientes 121
Ingresos generados por Prestación de Servicios y Venta de Bienes sobre el total de Ingresos Corrientes 122
Ingresos generados por la Actividad Investigadora sobre el total de Ingresos No Financieros 123
Tasa de Recaudación 124
Estructura de los Estados Presupuestarios de Gastos Liquidados 125
Gastos de Personal sobre el total de Gastos Corrientes 126
Carga Financiera 127
Gastos Corrientes por Alumno Matriculado en Enseñanzas Regladas 128
Esfuerzo Presupuestario Público por Alumno Matriculado en Enseñanzas Regladas 129
Porcentaje de cobertura de los Gastos Corrientes 130
Tasa de Pago 131
Transferencias de Capital sobre Inversiones Reales 132
Ahorro Bruto y Tasa de Ahorro 133
Financiación Operativa de la Universidad sobre el total de Ingresos Corrientes 134
Saldo Presupuestario 135
Remanente de Tesorería 136
Saldo vivo de Operaciones de Endeudamiento 137
Distribución de los Gastos de Personal por colectivos y régimen jurídico 138
Distribución de los Costes de PDI por principales conceptos retributivos 139
Distribución de los Costes de PAS por principales conceptos retributivos 140
Incremento de los Gastos de Personal por colectivos 141

ÍNDICE DE INDICADORES

Pág.

Índice de Indicadores de Gestión Académica:

Estructura del Número de Titulaciones de Grado por Ramas de Enseñanzas 142
Estructura del Número de Enseñanzas de Master Universitario por Ramas de Enseñanzas 143
Estructura del Número de Programas de Doctorado ofertados por Ramas de Enseñanzas 144
Dedicación Lectiva del alumnado en créditos 145
Número de Alumnos Matriculados en Titulaciones de 1er y 2º Ciclo y Grado 146
Número de Alumnos de Nuevo Ingreso Matriculados en Titulaciones de 1er y 2º Ciclo y Grado 147
Número de Alumnos Matriculados en Másteres Universitarios 148
Número de Alumnos Matriculados en Doctorado 149

Índice de Indicadores de Recursos Humanos:

Número de PDI 150
Número de PDI a Tiempo Completo / Número Total de PDI 151
Número de PDI Funcionario / Número Total de PDI 152
Estructura del PDI Funcionario 153
Estructura del PDI Contratado Laboral 154
Número de PDI Contratado Laboral / Número de PDI Contratado Administrativo 155
Número de Quinquenios reconocidos / Número de PDI Funcionario a Tiempo Completo 156
Número de Alumnos de Enseñanzas Regladas / Número Total de PDI 157
Número de Alumnos de Enseñanzas Regladas / Número Total de PDI Equivalente a TC 158
Número de PAS 159
Número de PAS Funcionario / Número Total de PAS 160
Número de PAS Laboral / Número Total de PAS 161
Número de PAS / Número de PDI 162
Número de PAS / Número de PDI a Tiempo Completo 163
Número de PAS / Número de PDI Equivalente a Tiempo Completo 164

CUADRO DE INDICADORES UNIVERSITARIOS

ÁREA: **Gestión Económica**

CÓDIGO: **GE-01**

DENOMINACIÓN: **Estructura y Procedencia de los Recursos Presupuestarios Liquidados**

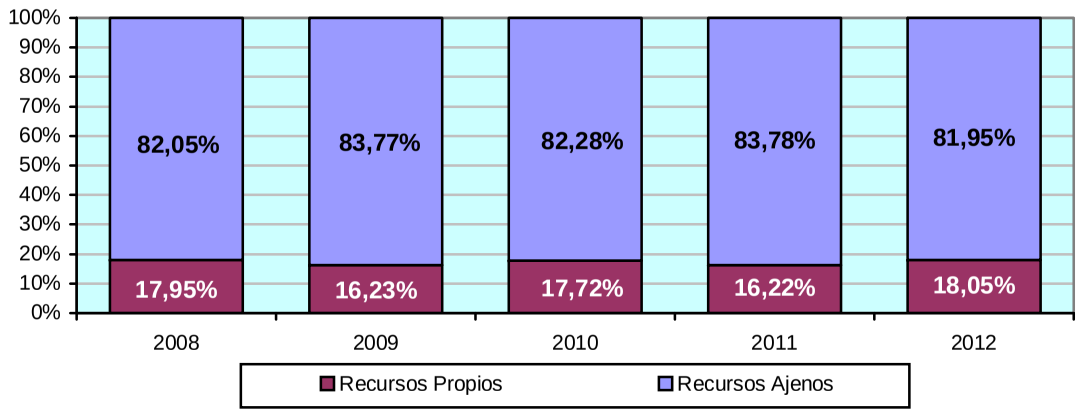

	2008	2009	2010	2011	2012
Cap. 3	16,14%	15,02%	16,81%	15,70%	17,40%
Cap. 4	65,44%	65,64%	69,64%	51,97%	48,46%
Cap. 5	1,27%	0,52%	0,36%	0,32%	0,23%
Cap. 6	0,00%	0,02%	0,01%	0,01%	0,00%
Cap. 7	14,18%	14,69%	10,17%	30,81%	31,57%
Cap. 9	2,97%	4,11%	3,01%	1,19%	2,33%
Total de Ingresos	465.406.539	459.144.186	434.670.392	427.333.373	436.439.586
Recursos Propios	17,95%	16,23%	17,72%	16,22%	18,05%
Recursos Ajenos	82,05%	83,77%	82,28%	83,78%	81,95%

DEFINICIÓN:

Expresa la relación porcentual de los Derechos Reconocidos por Ejercicio y Capítulo de la clasificación económica de ingresos.

CÁLCULO:

1) $\frac{\text{Derechos Reconocidos para el Capítulo X}}{\text{Total de Derechos Reconocidos}} \times 100$

2) $\frac{\text{Ingresos no Financieros por Recursos Propios}}{\text{Total de Ingresos por operaciones no financieras}} \times 100$

3) $\frac{\text{Ingresos no Financieros por Recursos Ajenos}}{\text{Total de Ingresos por operaciones no financieras}} \times 100$

OBSERVACIONES:

Fuente: Sistema de Información a la Dirección

CUADRO DE INDICADORES UNIVERSITARIOS

ÁREA: **Gestión Económica**
CÓDIGO: **GE-02**

DENOMINACIÓN: **Transferencias Corrientes de las AA.PP. sobre el total de Ingresos Corrientes**

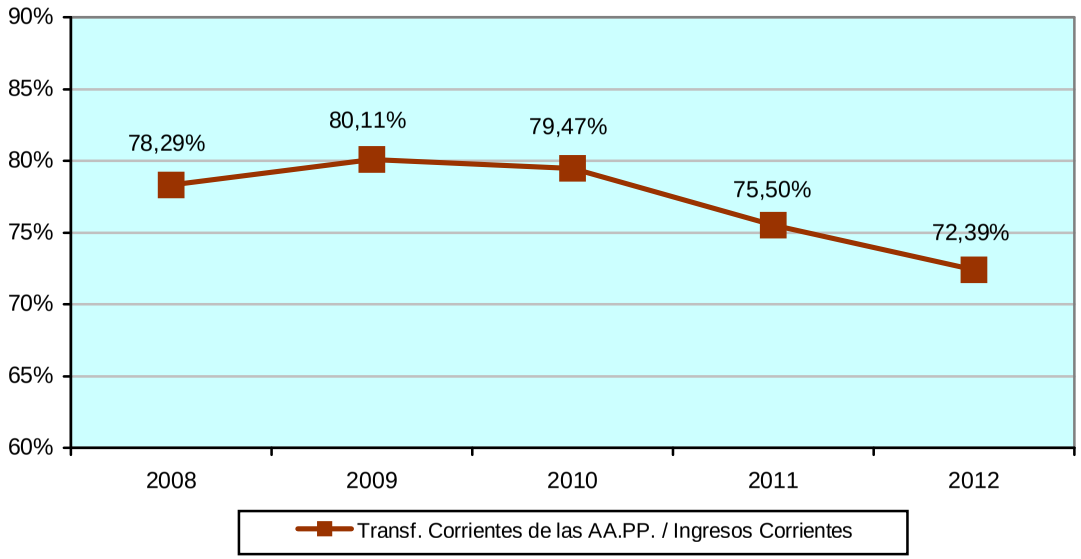

	2008	2009	2010	2011	2012
Transf. Corrientes de las AA. PP.	301.871.456	298.579.917	299.900.089	219.363.148	208.800.193
Total de Ingresos Corrientes	385.571.079	372.710.515	377.372.963	290.546.130	288.448.637
Transf. Corrientes AA. PP. / Ingresos Corrientes	**78,29%**	**80,11%**	**79,47%**	**75,50%**	**72,39%**

DEFINICIÓN:

Expresa la relación porcentual de la participación financiera de las Administraciones Públicas en el conjunto de los ingresos corrientes de la Universidad.

CÁLCULO:

En el numerador se recoge el total de transferencias corrientes procedentes de las Administraciones Públicas (Cap. IV del estado de ingresos), y en el denominador el total de ingresos corrientes (suma de los capítulos III, IV y V).

OBSERVACIONES:

- Datos procedentes de los derechos reconocidos en las correspondientes liquidaciones presupuestarias.
- En los ejercicios 2011 y 2012 parte de la Financiación Operativa aparece reflejada en el Capítulo VII (concepto 750.03) como “Financiación Operativa de Investigación”, por un importe de 97.802.120 euros en 2011 y 96.035.817 euros en 2012. En años anteriores, esta Financiación se venía recogiendo en el Capítulo IV del estado de Ingresos.

Fuente: Sistema de Información a la Dirección

CUADRO DE INDICADORES UNIVERSITARIOS

ÁREA: **Gestión Económica**
CÓDIGO: **GE-03**
DENOMINACIÓN: **Precios Públicos de las Enseñanzas de 1er y 2º Ciclo, Grado, Doctorado y Másteres Universitarios sobre el total de Ingresos Corrientes**

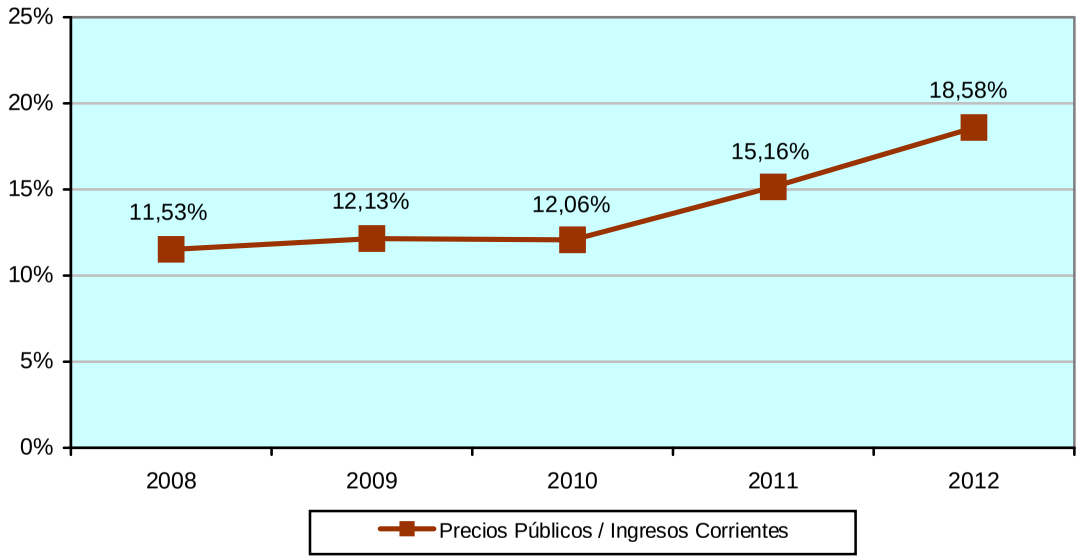

	2008	2009	2010	2011	2012
Precios Públicos 1er y 2º Ciclo, Grado, Doctorado y Másteres Universitarios	44.444.832	45.205.046	45.493.077	44.046.215	53.605.390
Total Ingresos Corrientes	385.571.079	372.710.515	377.372.963	290.546.130	288.448.637
Precios Públicos / Ingresos Corrientes	**11,53%**	**12,13%**	**12,06%**	**15,16%**	**18,58%**

DEFINICIÓN:

Expresa la relación porcentual entre la participación financiera correspondiente a los derechos de matrícula de los alumnos que cursan las enseñanzas oficiales universitarias de 1er y 2º Ciclo, Grado, Doctorado y Másteres Universitarios y el conjunto de los ingresos corrientes.

CÁLCULO:

En el numerador se recoge el total de Precios Públicos de las enseñanzas de 1er y 2º Ciclo, Grado, Doctorado y Másteres Universitarios, y en el denominador el total de ingresos corrientes.

OBSERVACIONES:

En los ejercicios 2011 y 2012 parte de la Financiación Operativa aparece reflejada en el Capítulo VII (concepto 750.03) como "Financiación Operativa de Investigación", por un importe de 97.802.120 euros en 2011 y 96.035.817 euros en 2012. En años anteriores, esta Financiación se venía recogiendo en el Capítulo IV del estado de Ingresos.

Fuente: Sistema de Información a la Dirección

CUADRO DE INDICADORES UNIVERSITARIOS

ÁREA: **Gestión Económica**
CÓDIGO: **GE-04**
DENOMINACIÓN: **Ingresos generados por Prestación de Servicios y Venta de Bienes sobre el total de Ingresos Corrientes**

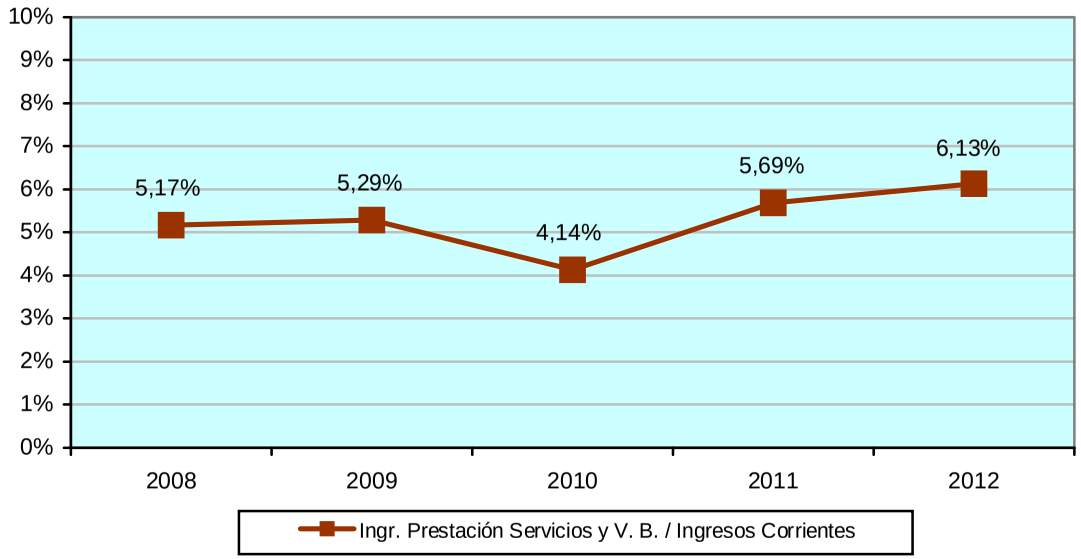

	2008	2009	2010	2011	2012
Total Ingresos Prestación de Servicios y Venta de Bienes	19.923.106	19.730.159	15.608.885	16.545.664	17.676.189
Total de Ingresos Corrientes	385.571.079	372.710.515	377.372.963	290.546.130	288.448.637
Ingr. Prest. Serv. y V.B. / Ingr. Corrientes	**5,17%**	**5,29%**	**4,14%**	**5,69%**	**6,13%**

DEFINICIÓN:

Expresa la relación porcentual entre la participación financiera correspondiente a la venta de bienes y a los derechos generados por la prestación de servicios docentes distintos y complementarios a las enseñanzas oficiales universitarias, la investigación aplicada y servicios de carácter cultural, residencial y otros y el conjunto de los ingresos corrientes de la Universidad.

CÁLCULO:

En el numerador se recoge el total de Ingresos generados por prestación de servicios y venta de bienes, y en el denominador el total de ingresos corrientes.

OBSERVACIONES:

En los ejercicios 2011 y 2012 parte de la Financiación Operativa aparece reflejada en el Capítulo VII (concepto 750.03) como "Financiación Operativa de Investigación", por un importe de 97.802.120 euros en 2011 y 96.035.817 euros en 2012. En años anteriores, esta Financiación se venía recogiendo en el Capítulo IV del estado de Ingresos.

Fuente: Sistema de Información a la Dirección

CUADRO DE INDICADORES UNIVERSITARIOS

ÁREA: **Gestión Económica**
CÓDIGO: **GE-05**
DENOMINACIÓN: **Ingresos generados por la Actividad Investigadora sobre el total de Ingresos No Financieros**

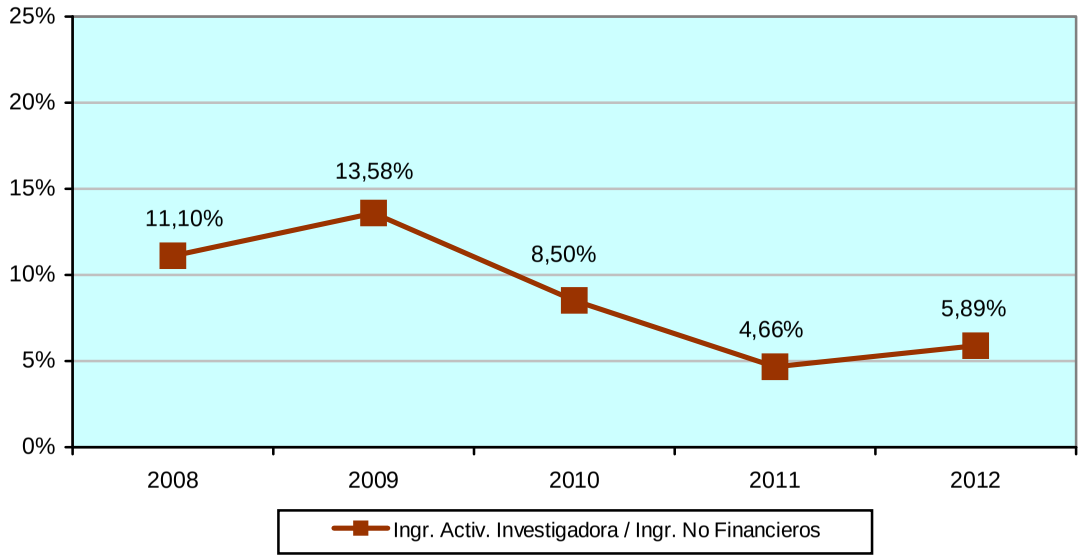

DEFINICIÓN:

Expresa la relación porcentual entre la participación financiera correspondiente a los derechos generados por la actividad investigadora y el conjunto de los ingresos no financieros de la Universidad.

CÁLCULO:

En el numerador se recoge el total de Ingresos generados por la actividad investigadora, y en el denominador el total de ingresos por operaciones no financieras.

OBSERVACIONES:

	2008	2009	2010	2011	2012
Total ingresos Actividad Investigadora	50.120.968	59.768.715	35.856.993	19.690.144	25.108.411
Total de Ingresos no Financieros	451.568.749	440.232.318	421.604.575	422.238.263	426.264.180
Ingr. Activ. Invest. / Ingr. No Financieros	**11,10%**	**13,58%**	**8,50%**	**4,66%**	**5,89%**

Fuente: Sistema de Información a la Dirección

CUADRO DE INDICADORES UNIVERSITARIOS

ÁREA: **Gestión Económica**
CÓDIGO: **GE-06**

DENOMINACIÓN: **Tasa de Recaudación**

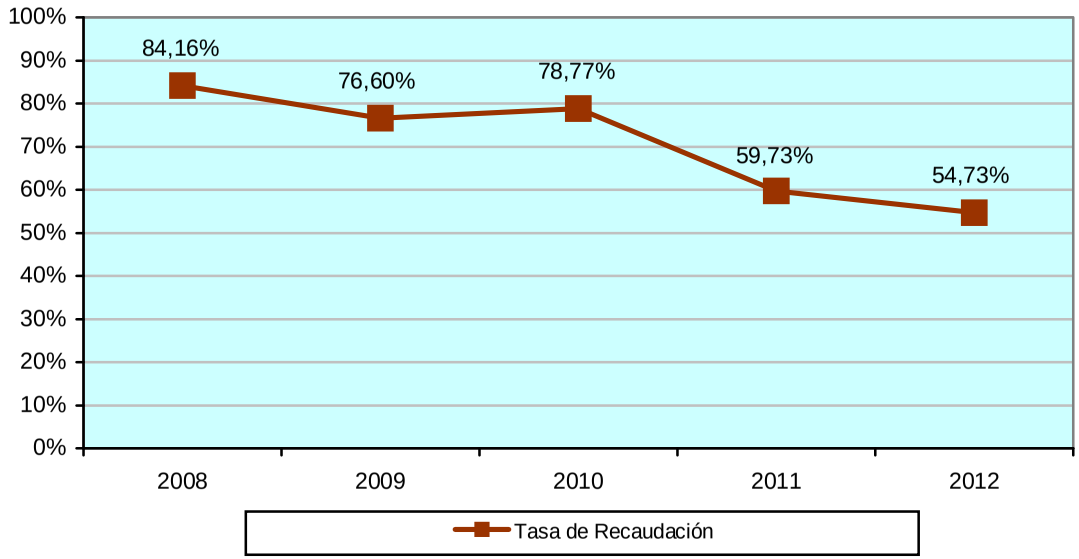

	2008	2009	2010	2011	2012
Total Derechos Cobrados	391.665.054	351.717.563	342.373.987	255.229.527	238.877.019
Total Derechos Liquidados	465.406.539	459.144.186	434.670.392	427.333.373	436.439.586
Tasa de Recaudación	**84,16%**	**76,60%**	**78,77%**	**59,73%**	**54,73%**

DEFINICIÓN:

Expresa la relación porcentual entre el total de Derechos Cobrados y el total de Derechos Liquidados.

CÁLCULO:

En el numerador se recoge el total de Derechos Cobrados, y en el denominador el total de Derechos Liquidados.

OBSERVACIONES:

Fuente: Sistema de Información a la Dirección

CUADRO DE INDICADORES UNIVERSITARIOS

ÁREA: **Gestión Económica**
CÓDIGO: **GE-07**

DENOMINACIÓN: **Estructura de los Estados Presupuestarios de Gastos Liquidados**

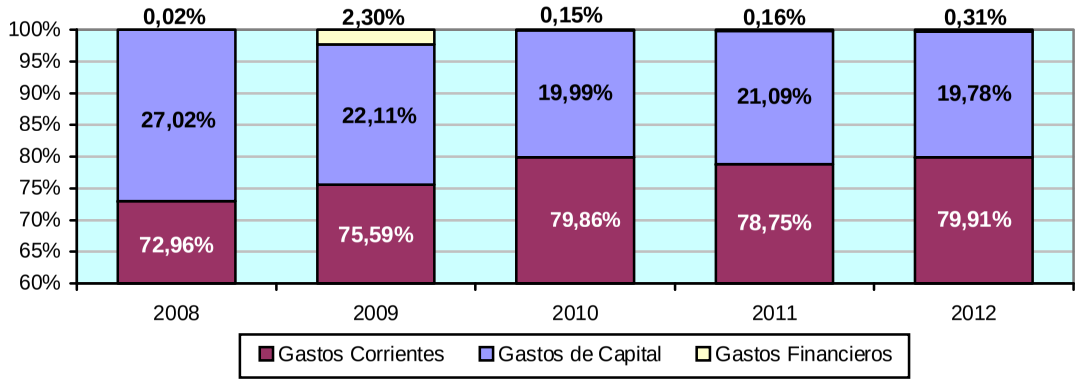

	2008	2009	2010	2011	2012
Cap. 1	59,32%	62,04%	62,98%	62,10%	63,38%
Cap. 2	10,75%	11,69%	12,95%	13,32%	12,54%
Cap. 3	0,31%	0,19%	0,11%	0,17%	0,11%
Cap. 4	2,59%	1,68%	3,82%	3,16%	3,88%
Total de Gastos Corrientes	72,96%	75,59%	79,86%	78,75%	79,91%
Cap. 6	26,05%	22,07%	19,95%	21,01%	19,70%
Cap. 7	0,97%	0,04%	0,04%	0,08%	0,08%
Total de Gastos de Capital	27,02%	22,11%	19,99%	21,09%	19,78%
Cap. 8	0,00%	0,00%	0,00%	0,00%	0,00%
Cap. 9	0,02%	2,30%	0,15%	0,16%	0,31%
Total de Gastos Activos y Pasivos Financieros	0,02%	2,30%	0,15%	0,16%	0,31%
Total de Gastos	441.136.337	451.849.838	441.817.227	446.923.460	418.826.626

DEFINICIÓN:

Expresa la relación porcentual de las Obligaciones Reconocidas por Ejercicio y Capítulo de la clasificación económica de gastos.

CÁLCULO:

$$1)\quad \frac{\text{Obligaciones Reconocidas para el Capítulo X}}{\text{Total de Obligaciones Reconocidas}} \times 100$$

OBSERVACIONES:

Fuente: Sistema de Información a la Dirección

CUADRO DE INDICADORES UNIVERSITARIOS

ÁREA: **Gestión Económica**

CÓDIGO: **GE-08**

DENOMINACIÓN: **Gastos de Personal sobre el total de Gastos Corrientes**

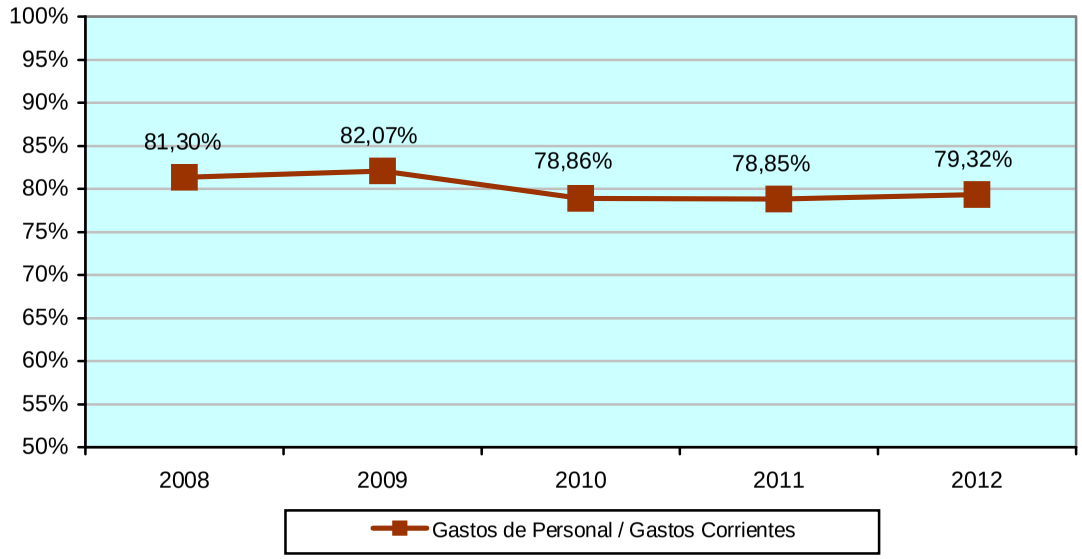

	2008	2009	2010	2011	2012
Total Gastos de Personal	261.663.979	280.310.989	278.256.140	277.524.910	265.452.089
Total Gastos Corrientes	321.856.641	341.554.192	352.836.561	351.961.474	334.667.584
Gastos Personal / Gastos Corrientes	**81,30%**	**82,07%**	**78,86%**	**78,85%**	**79,32%**

DEFINICIÓN:

Expresa la participación financiera que en el conjunto de los gastos corrientes de la Universidad representan las obligaciones contraídas con el conjunto de personas que prestan servicios en la misma y que están sujetas a una relación laboral directa con ella.

CÁLCULO:

En el numerador se recoge el total de Gastos de Personal imputable a Capítulo I, y en el denominador el total de Gastos Corrientes.

OBSERVACIONES:

Fuente: Sistema de Información a la Dirección

CUADRO DE INDICADORES UNIVERSITARIOS

ÁREA: **Gestión Económica**
CÓDIGO: **GE-09**

DENOMINACIÓN: **Carga Financiera**

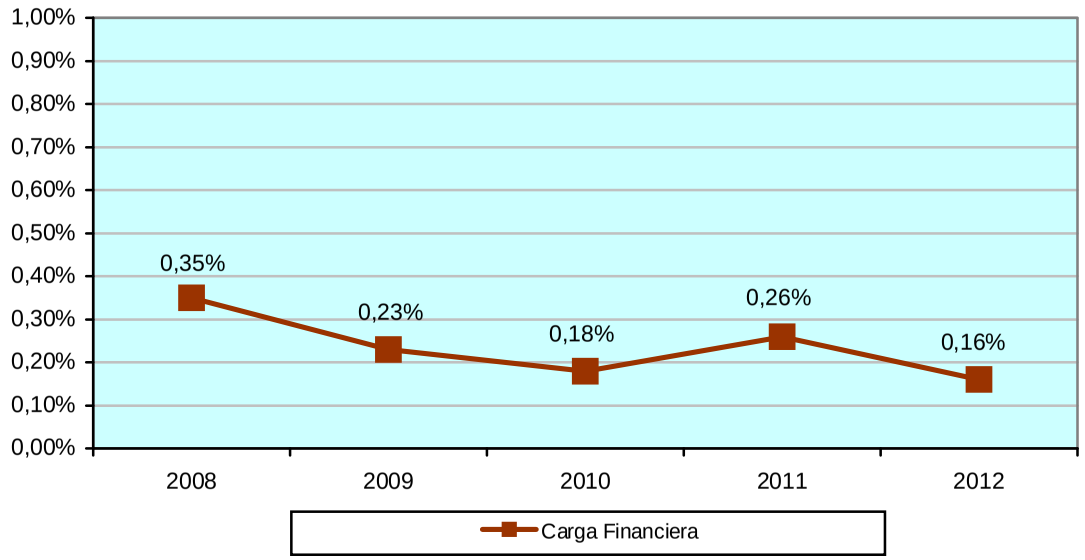

	2008	2009	2010	2011	2012
Total de Gastos Financieros	1.348.604	870.001	677.269	768.617	458.228
Total de Ingresos Corrientes	385.571.079	372.710.515	377.372.963	290.546.130	288.448.637
Carga Financiera	**0,35%**	**0,23%**	**0,18%**	**0,26%**	**0,16%**

DEFINICIÓN:

Expresa la relación porcentual entre el total de gastos financieros y el total de ingresos corrientes.

CÁLCULO:

En el numerador se recoge el total de Gastos Financieros, y en el denominador el total de Ingresos Corrientes.

OBSERVACIONES:

En los ejercicios 2011 y 2012 parte de la Financiación Operativa aparece reflejada en el Capítulo VII (concepto 750.03) como "Financiación Operativa de Investigación", por un importe de 97.802.120 euros en 2011 y 96.035.817 euros en 2012. En años anteriores, esta Financiación se venía recogiendo en el Capítulo IV del estado de Ingresos.

Fuente: Sistema de Información a la Dirección

CUADRO DE INDICADORES UNIVERSITARIOS

ÁREA: **Gestión Económica**
CÓDIGO: **GE-10**

DENOMINACIÓN: **Gastos Corrientes por Alumno Matriculado en Enseñanzas Regladas**

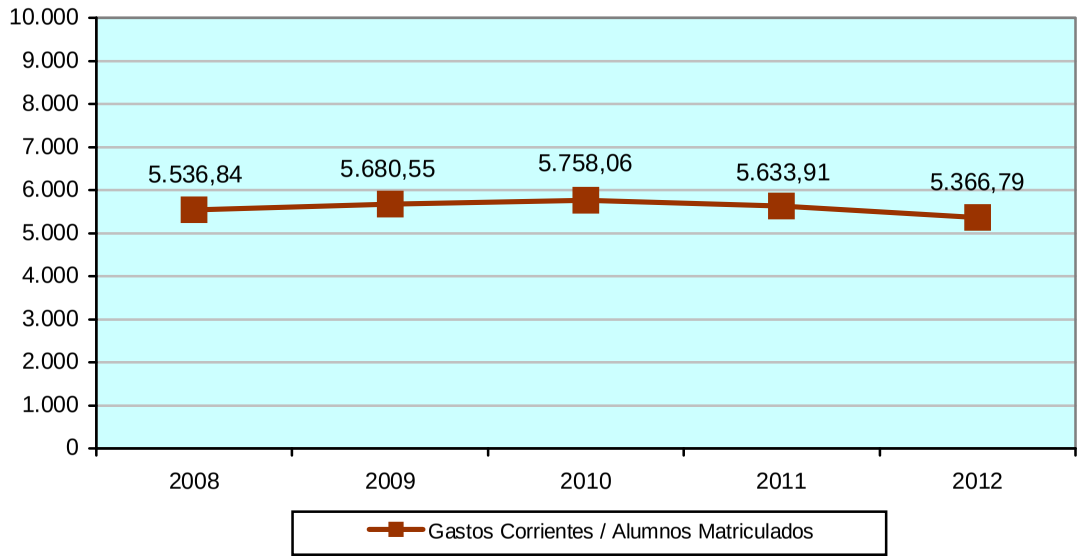

	2008	2009	2010	2011	2012
Total de Gastos Corrientes	321.856.641	341.554.192	352.836.561	351.961.474	334.667.584
Núm. Alumnos Matriculados	58.130	60.127	61.277	62.472	62.359
Gastos Corrientes / Alumnos Matriculados	**5.536,84**	**5.680,55**	**5.758,06**	**5.633,91**	**5.366,79**

DEFINICIÓN:

Expresa la relación entre el gasto corriente anual que ha contraído la universidad en un ejercicio dado y el número total de alumnos matriculados en enseñanzas oficiales de 1er y 2º Ciclo, Grado, Másteres Universitarios y Doctorado.

CÁLCULO:

En el numerador se recoge el total de Gastos Corrientes, y en el denominador el total de Alumnos matriculados en titulaciones de 1er y 2º Ciclo, Grado, Másteres Universitarios y Doctorado.

OBSERVACIONES:

Los alumnos matriculados en varias Titulaciones se computan tantas veces como número de Titulaciones diferentes en que se haya matriculado.

Los alumnos matriculados en dobles Titulaciones se computan una sola vez.

Fuente: Sistema de Información a la Dirección

CUADRO DE INDICADORES UNIVERSITARIOS

ÁREA: **Gestión Económica**
CÓDIGO: **GE-11**

DENOMINACIÓN: **Esfuerzo Presupuestario Público por Alumno Matriculado en Enseñanzas Regladas**

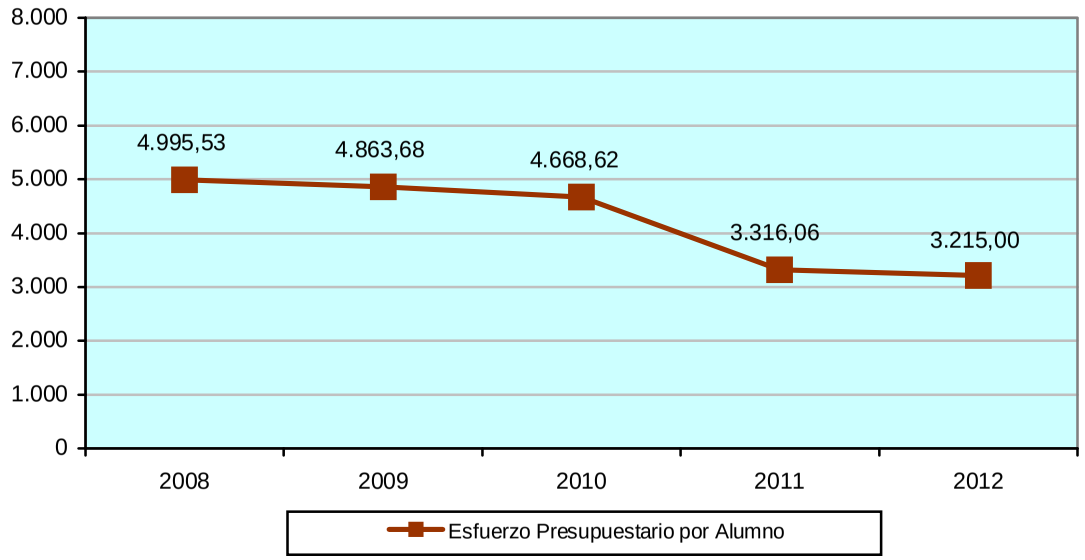

	2008	2009	2010	2011	2012
Transferencias Corrientes de la Admón. Educativa	290.390.070	292.438.389	286.079.132	207.161.012	200.484.307
Núm. Alumnos Matriculados	58.130	60.127	61.277	62.472	62.359
Esfuerzo Presupuestario	**4.995,53**	**4.863,68**	**4.668,62**	**3.316,06**	**3.215,00**

DEFINICIÓN:

Recoge el esfuerzo presupuestario realizado por la Comunidad Autónoma en relación al número de alumnos matriculados en las enseñanzas oficiales de 1er y 2º Ciclo, Grado, Másteres Universitarios y Doctorado.

CÁLCULO:

En el numerador se recoge el total de Transferencias Corrientes de la administración educativa andaluza (total del concepto 450), y en el denominador el número total de Alumnos matriculados en titulaciones de 1er y 2º Ciclo, Grado, Másteres Universitarios y Doctorado.

OBSERVACIONES:

- Los alumnos matriculados en varias Titulaciones se computan tantas veces como número de Titulaciones diferentes en que se haya matriculado.
- Los alumnos matriculados en dobles Titulaciones se computan una sola vez.
- En los ejercicios 2011 y 2012 parte de la Financiación Operativa aparece reflejada en el Capítulo VII (concepto 750.03) como “Financiación Operativa de Investigación”, por un importe de 97.802.120 euros en 2011 y 96.035.817 euros en 2012. En años anteriores, esta Financiación se venía recogiendo en el Capítulo IV del estado de Ingresos.

Fuente: Sistema de Información a la Dirección

CUADRO DE INDICADORES UNIVERSITARIOS

ÁREA: **Gestión Económica**

CÓDIGO: **GE-12**

DENOMINACIÓN: **Porcentaje de cobertura de los Gastos Corrientes**

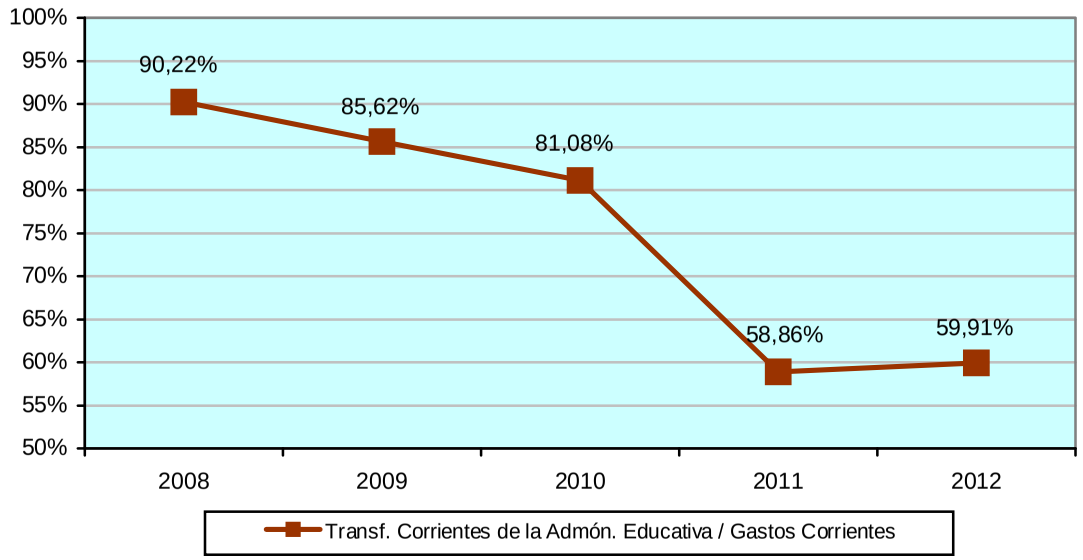

	2008	2009	2010	2011	2012
Transferencias Corrientes de la Admón. Educativa	290.390.070	292.438.389	286.079.132	207.161.012	200.484.307
Total de Gastos Corrientes	321.856.641	341.554.192	352.836.561	351.961.474	334.667.584
Transf.. Corrientes A.E. / Gastos Corrientes	**90,22%**	**85,62%**	**81,08%**	**58,86%**	**59,91%**

DEFINICIÓN:

Expresa la relación porcentual entre el total de Transferencias Corrientes de la administración educativa y los Gastos Corrientes.

CÁLCULO:

En el numerador se recoge el total de Transferencias Corrientes de la administración educativa andaluza (total del concepto 450), y en el denominador el total de Gastos Corrientes.

OBSERVACIONES:

En los ejercicios 2011 y 2012 parte de la Financiación Operativa aparece reflejada en el Capítulo VII (concepto 750.03) como "Financiación Operativa de Investigación", por un importe de 97.802.120 euros en 2011 y 96.035.817 euros en 2012. En años anteriores, esta Financiación se venía recogiendo en el Capítulo IV del estado de Ingresos.

Fuente: Sistema de Información a la Dirección

CUADRO DE INDICADORES UNIVERSITARIOS

ÁREA: **Gestión Económica**
CÓDIGO: **GE-13**

DENOMINACIÓN: **Tasa de Pago**

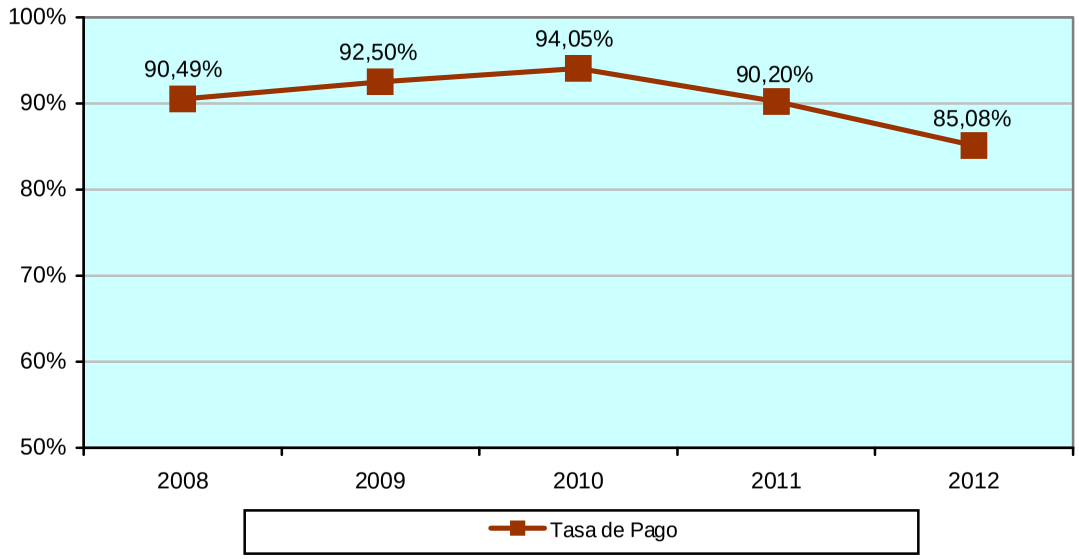

DEFINICIÓN:

Expresa la relación porcentual entre el total de Obligaciones Pagadas y el total de Obligaciones Reconocidas.

CÁLCULO:

En el numerador se recoge el total de Obligaciones Pagadas, y en el denominador el total de Obligaciones Reconocidas.

OBSERVACIONES:

	2008	2009	2010	2011	2012
Total Obligaciones Pagadas	399.162.660	417.953.964	415.525.283	403.108.236	356.317.782
Total Obligaciones Reconocidas	441.136.337	451.849.838	441.817.227	446.923.460	418.826.626
Tasa de Pago	**90,49%**	**92,50%**	**94,05%**	**90,20%**	**85,08%**

Fuente: Sistema de Información a la Dirección

CUADRO DE INDICADORES UNIVERSITARIOS

ÁREA: **Gestión Económica**

CÓDIGO: **GE-14**

DENOMINACIÓN: **Transferencias de Capital sobre Inversiones Reales**

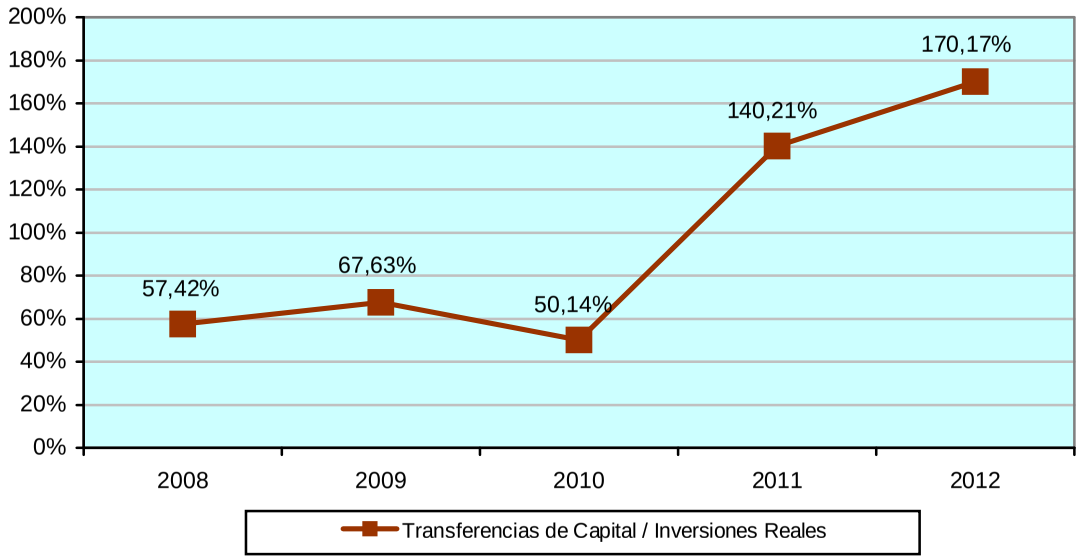

	2008	2009	2010	2011	2012
Transferencias de Capital	65.978.218	67.440.719	44.191.590	131.648.818	140.439.927
IInversiones Reales	114.903.970	99.721.754	88.138.344	93.894.963	82.527.992
Transf. Capital / Inversiones Reales	**57,42%**	**67,63%**	**50,14%**	**140,21%**	**170,17%**

DEFINICIÓN:

Expresa la relación porcentual entre el total de Transferencias de Capital y el total de Inversiones Reales.

CÁLCULO:

En el numerador se recoge el total de Transferencias de Capital (total del Cap. VII del estado de ingresos), y en el denominador el total de Inversiones Reales (total del Cap. VI del estado de gastos).

OBSERVACIONES:

En los ejercicios 2011 y 2012 parte de la Financiación Operativa aparece reflejada en el Capítulo VII (concepto 750.03) como "Financiación Operativa de Investigación", por un importe de 97.802.120 euros en 2011 y 96.035.817 euros en 2012. En años anteriores, esta Financiación se venía recogiendo en el Capítulo IV del estado de Ingresos.

Fuente: Sistema de Información a la Dirección

CUADRO DE INDICADORES UNIVERSITARIOS

ÁREA: **Gestión Económica**
CÓDIGO: **GE-15**

DENOMINACIÓN: **Ahorro Bruto y Tasa de Ahorro**

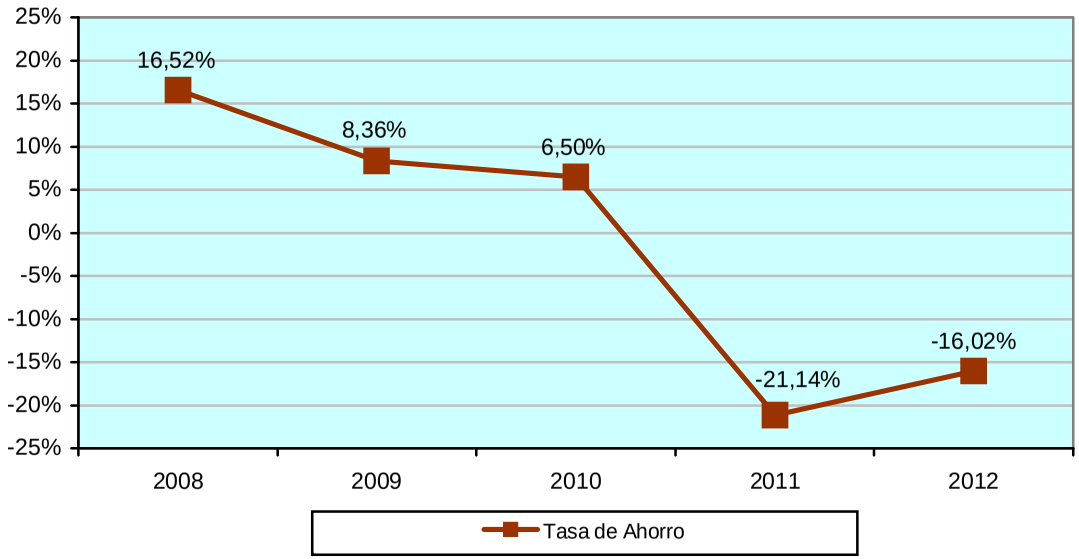

	2008	2009	2010	2011	2012
Total de Ingresos Corrientes	385.571.079	372.710.515	377.372.963	290.546.130	288.448.637
Total de Gastos Corrientes	321.856.641	341.554.192	352.836.561	351.961.474	334.667.584
Ahorro Bruto	63.714.438	31.156.323	24.536.402	-61.415.344	-46.218.947
Tasa de Ahorro	**16,52%**	**8,36%**	**6,50%**	**-21,14%**	**-16,02%**

DEFINICIÓN:

Comparativa entre los ingresos y gastos corrientes por ejercicio.

CÁLCULO:

1) Ahorro Bruto = Total de ingresos corrientes - Total de gastos corrientes

2) $$\text{T.A.} = \frac{\text{Total de ingresos corrientes - Total de gastos corrientes}}{\text{Total de ingresos corrientes}} \times 100$$

OBSERVACIONES:

En los ejercicios 2011 y 2012 parte de la Financiación Operativa aparece reflejada en el Capítulo VII (concepto 750.03) como “Financiación Operativa de Investigación”, por un importe de 97.802.120 euros en 2011 y 96.035.817 euros en 2012. En años anteriores, esta Financiación se venía recogiendo en el Capítulo IV del estado de Ingresos.

Fuente: Sistema de Información a la Dirección

CUADRO DE INDICADORES UNIVERSITARIOS

ÁREA: **Gestión Económica**
CÓDIGO: **GE 16**

DENOMINACIÓN: **Financiación Operativa de la Universidad sobre el total de Ingresos Corrientes**

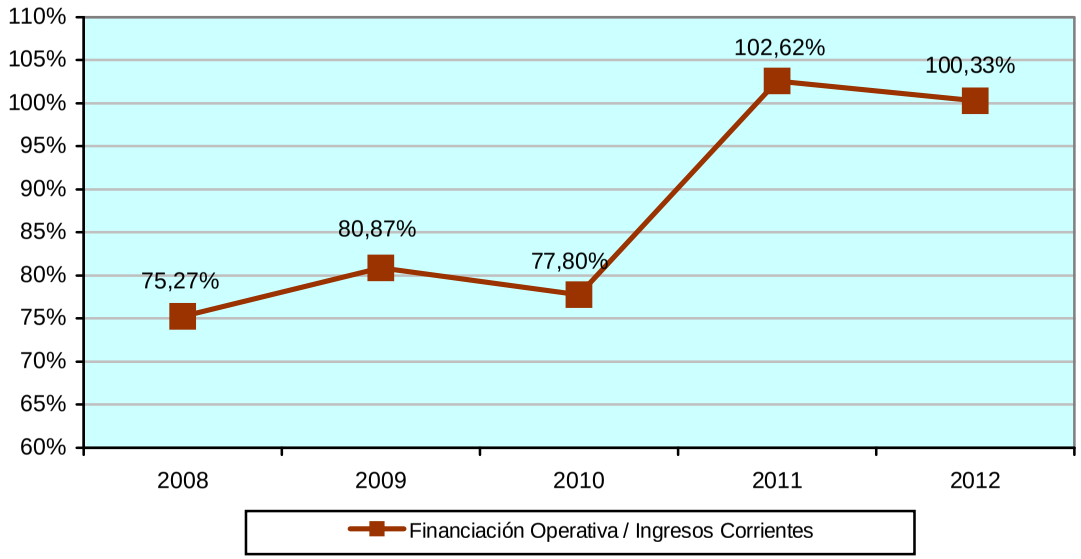

	2008	2009	2010	2011	2012
Financiación Operativa	290.228.304	301.426.669	293.579.978	298.146.423	289.399.534
Total de Ingresos Corrientes	385.571.079	372.710.515	377.372.963	290.546.130	288.448.637
Financiación Operativa / Ingresos Corrientes	**75,27%**	**80,87%**	**77,80%**	**102,62%**	**100,33%**

DEFINICIÓN:

Expresa la relación porcentual de la participación de la Financiación Operativa procedente del Modelo de Financiación en el conjunto de los ingresos corrientes de la Universidad.

CÁLCULO:

En el numerador se recoge el total de la financiación operativa, tanto la estructural como la vinculada a resultados, y en el denominador el total de ingresos corrientes (suma de los capítulos III, IV y V).

OBSERVACIONES:

- Datos procedentes de los derechos reconocidos en las correspondientes liquidaciones presupuestarias.
- En los ejercicios 2011 y 2012 parte de la Financiación Operativa aparece reflejada en el Capítulo VII (concepto 750.03) como “Financiación Operativa de Investigación”, por un importe de 97.802.120 euros en 2011 y 96.035.817 euros en 2012. En años anteriores, esta Financiación se venía recogiendo en el Capítulo IV del estado de Ingresos.

Fuente: Sistema de Información a la Dirección

CUADRO DE INDICADORES UNIVERSITARIOS

ÁREA: **Gestión Económica**
CÓDIGO: **GE 17**

DENOMINACIÓN: **Saldo Presupuestario**

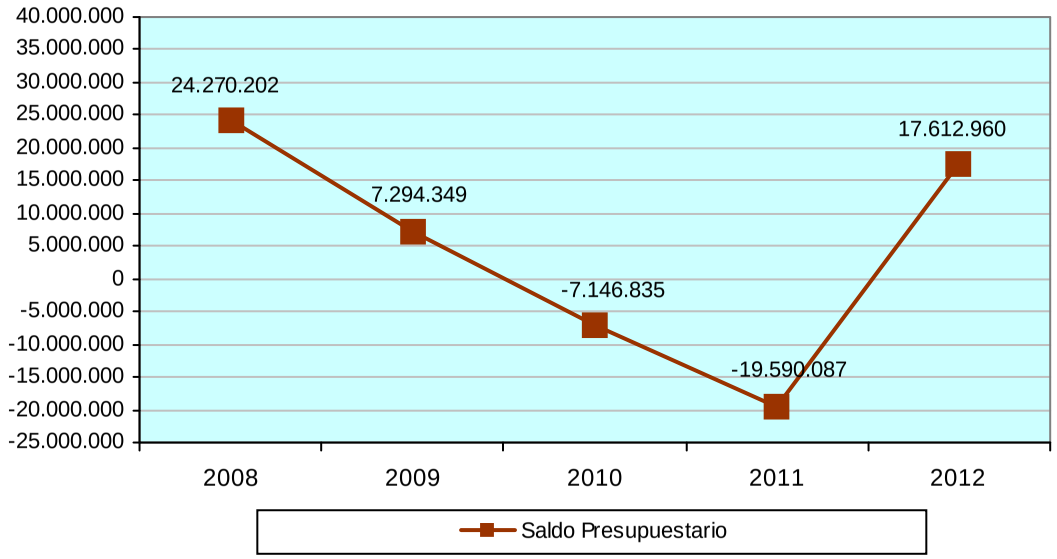

	2008	2009	2010	2011	2012
Derechos Reconocidos	451.568.749	440.232.318	421.604.575	422.238.361	426.264.180
Obligaciones Reconocidas	441.049.813	441.455.567	441.139.958	446.216.482	417.524.389
Variación Neta Pasivos Financ.	13.751.266	8.517.598	12.388.548	4.388.034	8.873.169
Saldo Presupuestario	**24.270.202**	**7.294.349**	**-7.146.835**	**-19.590.087**	**17.612.960**

DEFINICIÓN:

Expresa la diferencia entre los Derechos y Obligaciones reconocidas para un ejercicio económico, incluyendo la variación neta de los Pasivos Financieros.

CÁLCULO:

Se obtiene añadiendo al resultado presupuestario del ejercicio la variación neta de pasivos financieros presupuestarios.

OBSERVACIONES:

- Datos procedentes de los derechos y obligaciones reconocidos en las correspondientes liquidaciones presupuestarias.
- El resultado presupuestario es la diferencias entre los Derechos Reconocidos (cap. III al VIII del estado de ingresos) y las Obligaciones Reconocidas (cap. I al VIII del estado de gastos).
- La Variación Neta de Pasivos Financieros es la diferencia del cap. IX de los estados de ingresos y gastos.

Fuente: Sistema de Información a la Dirección

CUADRO DE INDICADORES UNIVERSITARIOS

ÁREA: **Gestión Económica**
CÓDIGO: **GE 18**

DENOMINACIÓN: **Remanente de Tesorería**

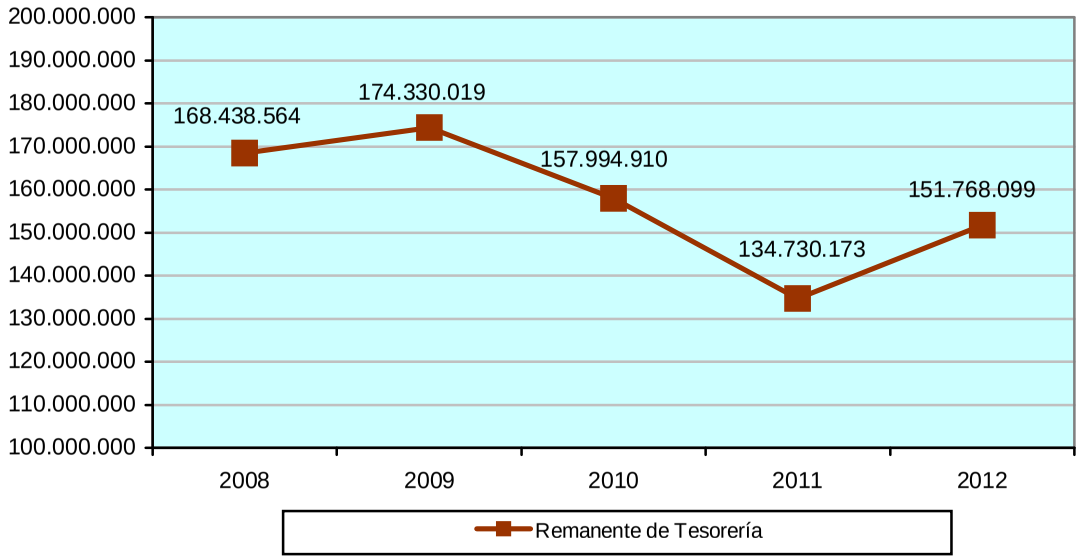

	2008	2009	2010	2011	2012
Remanente Afectado	105.357.551	115.459.116	100.205.157	100.189.570	90.462.136
Remanente No Afectado	63.081.013	58.870.903	57.789.753	34.540.603	61.305.963
Remanente de Tesorería	**168.438.564**	**174.330.019**	**157.994.910**	**134.730.173**	**151.768.099**

DEFINICIÓN:

Constituye el conjunto de recursos con que cuenta la Universidad en un momento determinado una vez cobrados todos lo derechos pendientes de cobro y pagadas todas las obligaciones pendientes de pago. Representa la capacidad de autofinanciación que tiene la Universidad.

CÁLCULO:

OBSERVACIONES:

Remanente de tesorería afectado: constituye las desviaciones de financiación positivas, las cuales sólo podrán utilizarse para dar cobertura a los gastos a cuya financiación se encuentren afectados los recursos de los que se derivan tales desviaciones.

Remanente de tesorería no afectado: se calcula por diferencia entre el remanente de tesorería total y el afectado. Este remanente corresponde a recursos de libre disposición para la financiación de cualquier tipo de gasto. Supone un recurso de autofinanciación, en caso de ser positivo, o insuficiencia financiera, cuando es negativo.

Fuente: Sistema de Información a la Dirección

CUADRO DE INDICADORES UNIVERSITARIOS

ÁREA: **Gestión Económica**

CÓDIGO: **GE 19**

DENOMINACIÓN: **Saldo vivo de operaciones de endeudamiento**

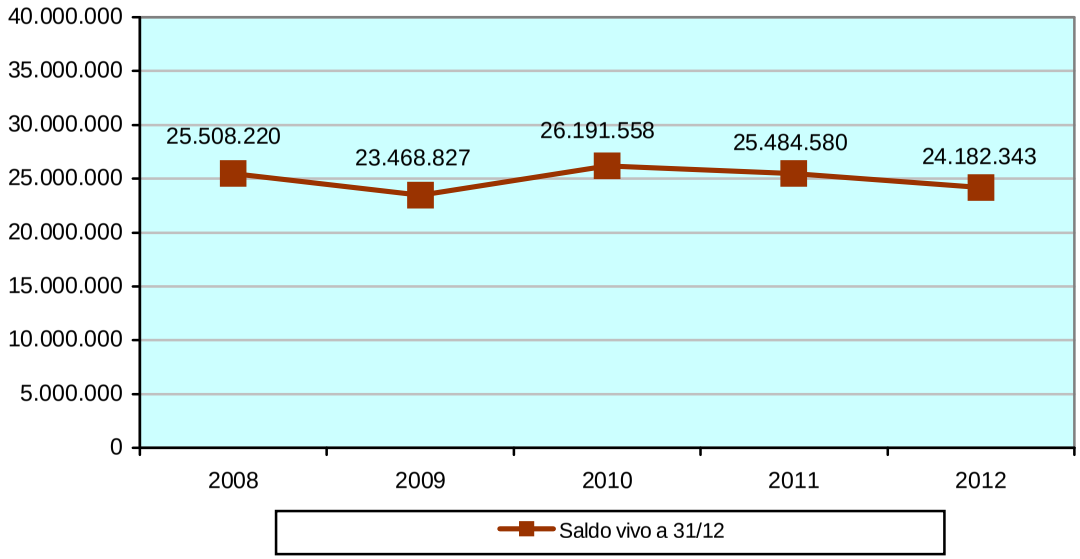

	2008	2009	2010	2011	2012
Instituto de Crédito Oficial	3.492.404	3.398.722	3.297.529	3.166.627	3.029.072
Banco de Santander	19.009.936	9.009.936	9.009.936	9.009.936	8.887.996
Mº de Ciencia e Innovación	3.005.880	2.705.292	2.404.704	2.104.116	1.803.528
Mº de Ciencia e Innovación	-	2.754.877	2.479.389	2.203.901	1.928.414
Mº de Ciencia e Innovación	-	-	3.400.000	3.400.000	3.400.000
Junta de Andalucía	-	5.600.000	5.600.000	5.600.000	5.133.333
Totales	**25.508.220**	**23.468.827**	**26.191.558**	**25.484.580**	**24.182.343**

DEFINICIÓN:

Constituye el saldo a 31 de Diciembre de las distintas operaciones de endeudamiento formalizado por la Universidad.

CÁLCULO:

Es la diferencia entre el importe dispuesto por la operación de endeudamiento y la amortización acumulada.

OBSERVACIONES:

- Datos procedentes de los derechos y obligaciones reconocidos en las correspondientes liquidaciones presupuestarias.

CUADRO DE INDICADORES UNIVERSITARIOS

ÁREA: **Gestión Económica**

CÓDIGO: **GE 20**

DENOMINACIÓN: **Distribución de los gastos de personal por colectivos y régimen jurídico**

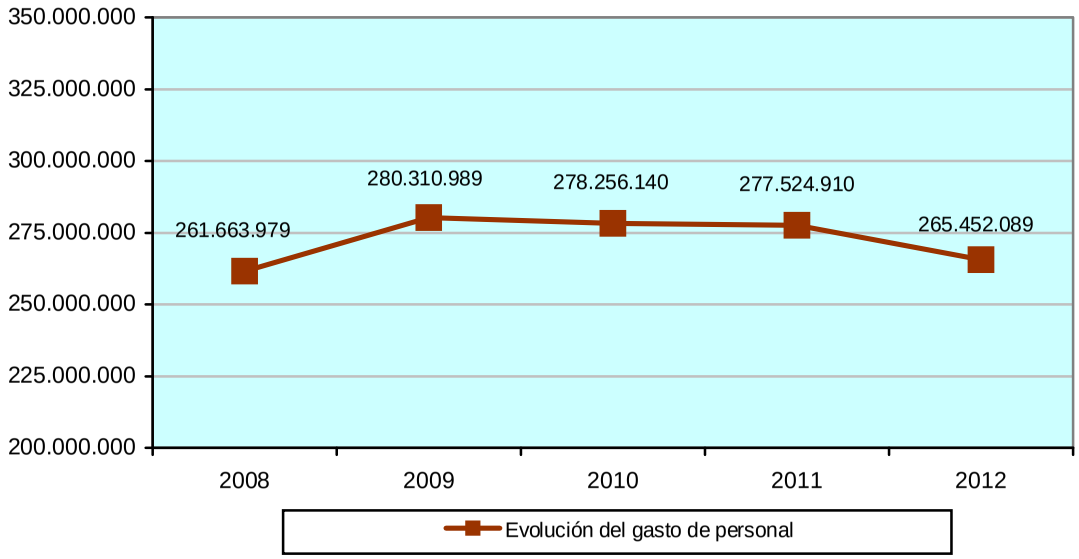

	2008	2009	2010	2011	2012
PDI Funcionario	122.980.496,96	128.594.181,54	126.561.803,93	121.730.449,13	114.306.579,80
PDI Contr. Admtvo.	5.763.595,31	5.272.387,01	4.886.418,95	5.121.156,28	1.980.303,40
PDI Contr. Laboral	44.627.226,92	48.792.801,48	47.709.997,31	47.795.019,40	49.911.455,78
PAS Funcionario	40.393.069,59	43.981.821,51	43.873.001,83	44.892.473,69	43.136.866,05
PAS Laboral	43.100.414,99	47.711.636,69	48.268.660,33	49.243.867,35	46.729.675,94
Acción Social	4.799.175,23	5.958.160,36	6.956.257,88	8.741.943,74	9.387.208,44
Total Gastos	**261.663.979,00**	**280.310.988,59**	**278.256.140,23**	**277.524.909,59**	**265.452.089,41**

DEFINICIÓN:

Evolución del gasto de personal diferenciado por colectivos y régimen jurídico.

CÁLCULO:

OBSERVACIONES:

- Datos procedentes de las obligaciones reconocidas en las correspondientes liquidaciones presupuestarias.
- Los costes que se indican se refieren al personal vinculado al capítulo I. Por tanto, se excluye al personal vinculado al capítulo VI.

Fuente: Sistema de Información a la Dirección

CUADRO DE INDICADORES UNIVERSITARIOS

ÁREA: **Gestión Económica**
CÓDIGO: **GE 21**

DENOMINACIÓN: **Distribución de los Costes de PDI por principales conceptos retributivos**

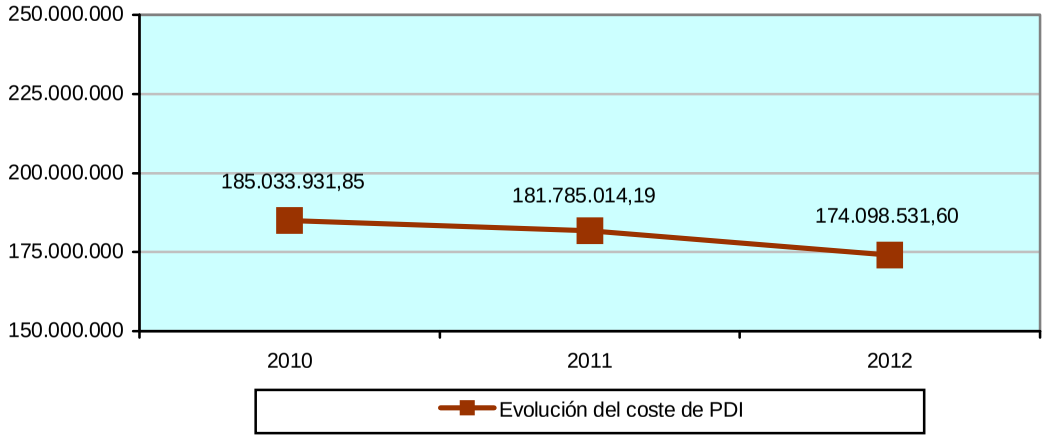

	2010	% Distr.	2011	% Distr.	2012	% Distr.
Sueldo+C.Dest.+C.Esp.	118.726.747,66	64,16%	115.955.002,25	63,79%	108.434.122,81	62,28%
Trienios	11.702.311,59	6,32%	11.182.511,96	6,15%	10.853.031,34	6,23%
Quinquenios	15.228.985,65	8,23%	14.819.207,85	8,15%	13.873.358,58	7,97%
Sexenios	5.400.453,98	2,92%	5.500.602,44	3,03%	5.665.022,52	3,25%
C. Cargo Académico	2.338.971,96	1,26%	2.320.052,73	1,28%	2.166.135,57	1,24%
C. Autonómico	11.435.388,76	6,18%	10.607.814,82	5,84%	10.147.828,65	5,83%
Premio Funcionarización	807.093,18	0,44%	721.215,42	0,39%	976.221,24	0,56%
Otros	740.326,67	0,40%	742.414,28	0,40%	813.761,15	0,48%
Costes de Seg. Social	12.777.940,74	6,91%	12.797.803,06	7,04%	13.268.857,12	7,62%
Acción Social	5.875.711,66	3,18%	7.138.389,38	3,93%	7.900.192,62	4,54%
Total Coste de PDI	**185.033.931,85**	**100,00%**	**181.785.014,19**	**100,00%**	**174.098.531,60**	**100,00%**

DEFINICIÓN:

Evolución del coste de PDI diferenciado por los principales conceptos retributivos.

CÁLCULO:

OBSERVACIONES:

- Los importes que se indican se refieren al PDI vinculado al capítulo I. Por tanto, se excluye al PDI vinculado al capítulo VI.

Fuente: Sistema de Información a la Dirección

CUADRO DE INDICADORES UNIVERSITARIOS

ÁREA: **Gestión Económica**

CÓDIGO: **GE 22**

DENOMINACIÓN: **Distribución de los Costes de PAS por principales conceptos retributivos**

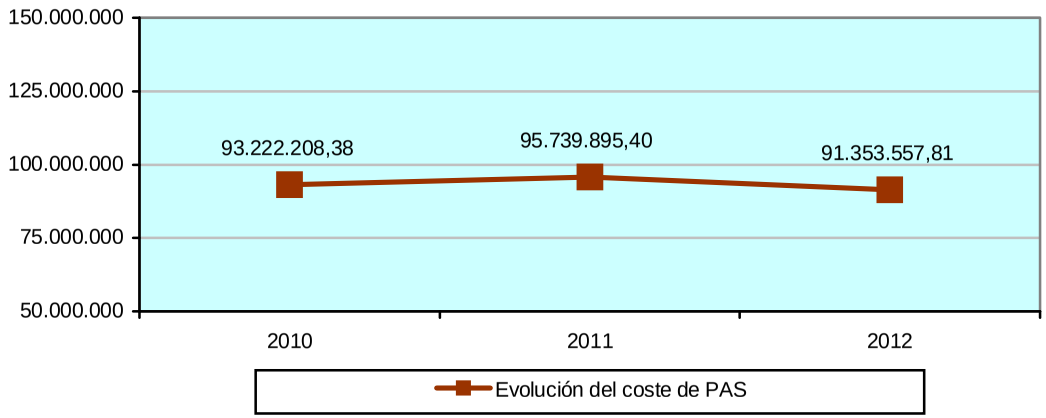

DEFINICIÓN:

Evolución del coste de PAS diferenciado por los principales conceptos retributivos.

CÁLCULO:

	2010	% Distr.	2011	% Distr.	2012	% Distr.
Sueldo+Complementos	57.072.404,93	61,22%	57.130.919,69	59,67%	52.700.293,62	57,69%
Trienios	4.736.511,16	5,08%	4.832.930,81	5,05%	4.849.427,75	5,31%
Productividad	1.297.236,13	1,39%	1.301.862,52	1,36%	1.296.400,13	1,42%
Gratificaciones Extr.	1.551.664,54	1,66%	1.413.459,54	1,48%	1.326.305,55	1,45%
C. Cargo Académico	75.977,92	0,08%	72.751,73	0,08%	75.220,41	0,08%
Indemn. Prendas Trabajo	480.995,95	0,52%	457.721,30	0,48%	463.742,19	0,51%
C. Homologación	2.299.230,36	2,47%	2.228.921,54	2,33%	2.259.478,42	2,47%
C. Calidad y Mejora	5.253.030,88	5,63%	6.799.238,64	7,10%	6.951.810,98	7,61%
Otros	441.846,55	0,48%	389.068,77	0,40%	358.821,11	0,39%
Costes de Seg. Social	18.932.763,74	20,31%	19.509.466,50	20,38%	19.585.041,83	21,44%
Acción Social	1.080.546,22	1,16%	1.603.554,36	1,67%	1.487.015,82	1,63%
Total Coste de PAS	**93.222.208,38**	**100,00%**	**95.739.895,40**	**100,00%**	**91.353.557,81**	**100,00%**

OBSERVACIONES:

- Los importes que se indican se refieren al PAS vinculado al capítulo I. Por tanto, se excluye al PAS vinculado al capítulo VI.

Fuente: Sistema de Información a la Dirección

CUADRO DE INDICADORES UNIVERSITARIOS

ÁREA: **Gestión Económica**

CÓDIGO: **GE 23**

DENOMINACIÓN: **Incremento de los Gastos de Personal por colectivos**

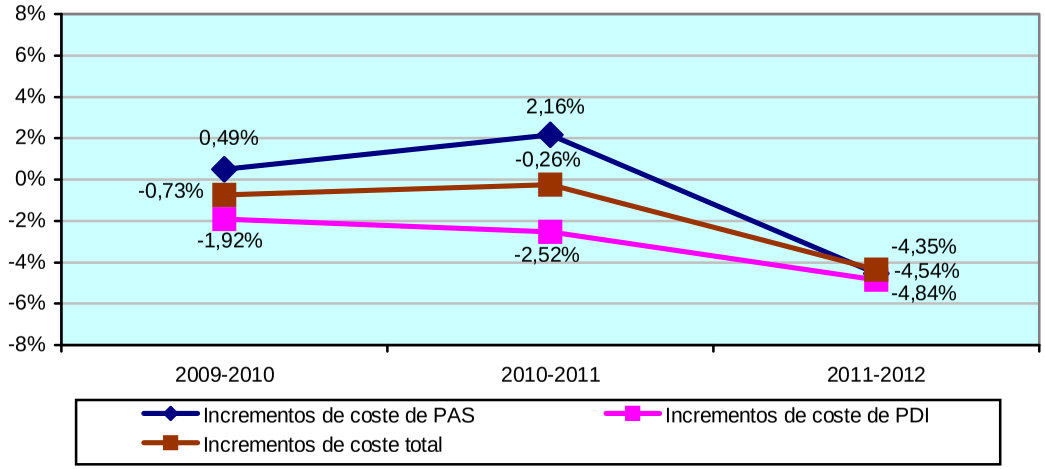

DEFINICIÓN:

Evolución del incremento de los costes de personal diferenciado por colectivos.

CÁLCULO:

	2009	% Incr.	2010	% Incr.	2011	% Incr.	2012
Coste PAS	91.693.458,20	0,49%	92.141.662,16	2,16%	94.136.341,04	-4,54%	89.866.541,99
Coste PDI	182.659.370,03	-1,92%	179.158.220,19	-2,52%	174.646.624,81	-4,84%	166.198.338,98
Acción Social	5.958.160,36	16,75%	6.956.257,88	25,67%	8.741.943,74	7,38%	9.387.208,44
Coste Total	**280.310.988,59**	**-0,73%**	**278.256.140,23**	**-0,26%**	**277.524.909,59**	**-4,35%**	**265.452.089,41**
Rel. PAS / PDI	**0,50**		**0,51**		**0,54**		**0,54**
Núm. PAS	2.351	1,74%	2.392	2,59%	2.454	-1,26%	2.423
Núm. PDI	4.463	0,11%	4.468	0,47%	4.489	-4,50%	4.287
Rel. PAS / PDI	**0,53**		**0,54**		**0,55**		**0,57**

OBSERVACIONES:

- Datos procedentes de las obligaciones reconocidas en las correspondientes liquidaciones presupuestarias.
- Los costes que se indican se refieren al personal vinculado al capítulo I. Por tanto, se excluye al personal vinculado al capítulo VI.
- La relación PAS/PDI se calcula sin tener en cuenta la Acción Social.

Fuente: Sistema de Información a la Dirección

CUADRO DE INDICADORES UNIVERSITARIOS

ÁREA: **Gestión Académica**
CÓDIGO: **GA-01**

DENOMINACIÓN: **Estructura del núm. de Titulaciones de Grado por Ramas de Enseñanzas**

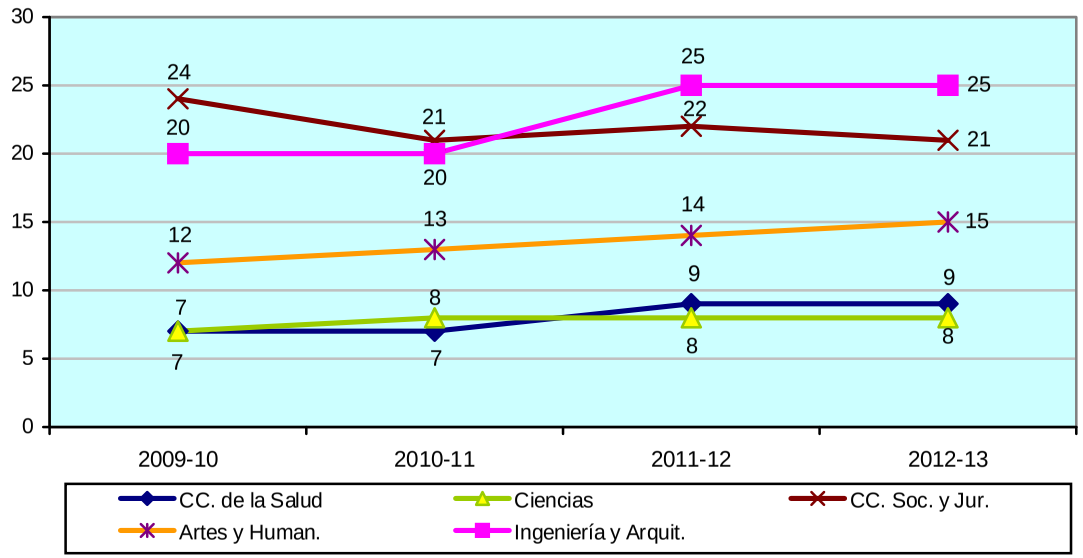

RAMA DE ENSEÑANZA	2009-10		2010-11		2011-12		2012-13	
CC. de la Salud	7	10,00%	7	10,14%	9	11,54%	9	11,54%
Ciencias	7	10,00%	8	11,59%	8	10,25%	8	10,26%
CC. Sociales y Jurídicas	24	34,29%	21	30,43%	22	28,21%	21	26,92%
Artes y Humanidades	12	17,14%	13	18,85%	14	17,95%	15	19,23%
Ingeniería y Arquitectura	20	28,57%	20	28,99%	25	32,05%	25	32,05%
Totales	**70**	**100,00%**	**69**	**100,00%**	**78**	**100,00%**	**78**	**100,00%**

DEFINICIÓN:

Ofrece la evolución y estructura del número de Titulaciones de primer y segundo ciclo y grado por Ramas de Enseñanzas.

CÁLCULO:

OBSERVACIONES:

No se incluyen las dobles titulaciones ofertadas por la US.

Fuente: Anuario Estadístico de la US.

CUADRO DE INDICADORES UNIVERSITARIOS

ÁREA: **Gestión Académica**
CÓDIGO: **GA-02**

DENOMINACIÓN: **Estructura del núm. de Enseñanzas de Master Universitario por Ramas de Enseñanzas**

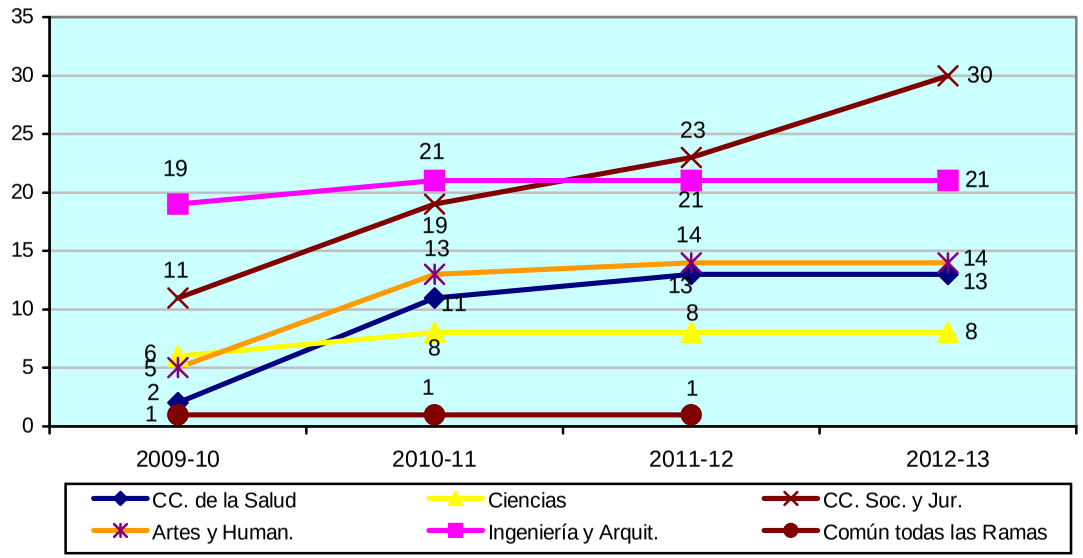

RAMA DE ENSEÑANZA	2009-10		2010-11		2011-12		2012-13	
CC. de la Salud	2	4,55%	11	15,06%	13	16,25%	13	15,12%
Ciencias	6	13,64%	8	10,96%	8	10,00%	8	9,30%
CC. Sociales y Jurídicas	10	22,73%	19	26,03%	23	28,75%	30	34,88%
Artes y Humanidades	5	11,36%	13	17,81%	14	17,50%	14	16,28%
Ingeniería y Arquitectura	20	45,45%	21	28,77%	21	26,25%	21	24,42%
Común a todas la Ramas	1	2,27%	1	1,37%	1	1,25%	-	0,00%
Totales	**44**	**100,00%**	**73**	**100,00%**	**80**	**100,00%**	**86**	**100,00%**

DEFINICIÓN:

Ofrece la evolución y estructura del número de Enseñanzas de Master Universitario por Ramas de Enseñanzas.

CÁLCULO:

OBSERVACIONES:

Fuente: Anuario Estadístico de la US.

CUADRO DE INDICADORES UNIVERSITARIOS

ÁREA: **Gestión Académica**

CÓDIGO: **GA-03**

DENOMINACIÓN: **Estructura del núm. de Programas de Doctorado ofertados por Ramas de Enseñanzas**

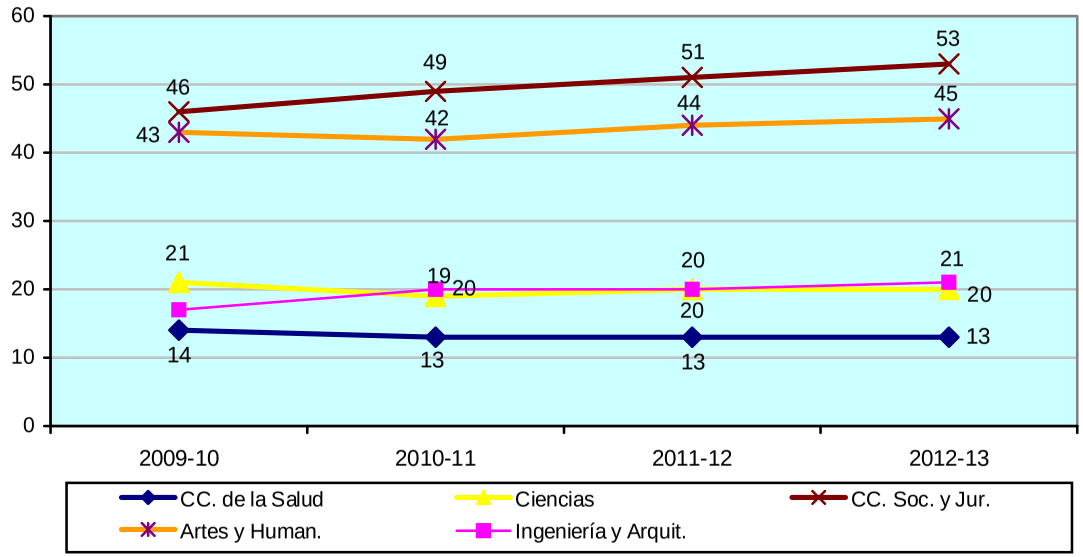

RAMA DE ENSEÑANZA	2009-10		2010-11		2011-12		2012-13	
CC. de la Salud	14	9,93%	13	9,09%	13	8,79%	13	8,54%
Ciencias	21	14,89%	19	13,29%	20	13,51%	20	13,16%
CC. Sociales y Jurídicas	46	32,62%	49	34,27%	51	34,46%	53	34,87%
Artes y Humanidades	43	30,50%	42	29,37%	44	29,73%	45	29,61%
Ingeniería y Arquitectura	17	12,06%	20	13,98%	20	13,51%	21	13,82%
Totales	**141**	**100,00%**	**143**	**100,00%**	**148**	**100,00%**	**152**	**100,00%**

DEFINICIÓN:

Ofrece la evolución y estructura del número de Programas de Doctorado Ofertados distribuidos por Ramas de Enseñanzas.

CÁLCULO:

OBSERVACIONES:

Fuente: Anuario Estadístico de la US.

CUADRO DE INDICADORES UNIVERSITARIOS

ÁREA: **Gestión Académica**
CÓDIGO: **GA-04**

DENOMINACIÓN: **Dedicación Lectiva del alumnado en créditos**

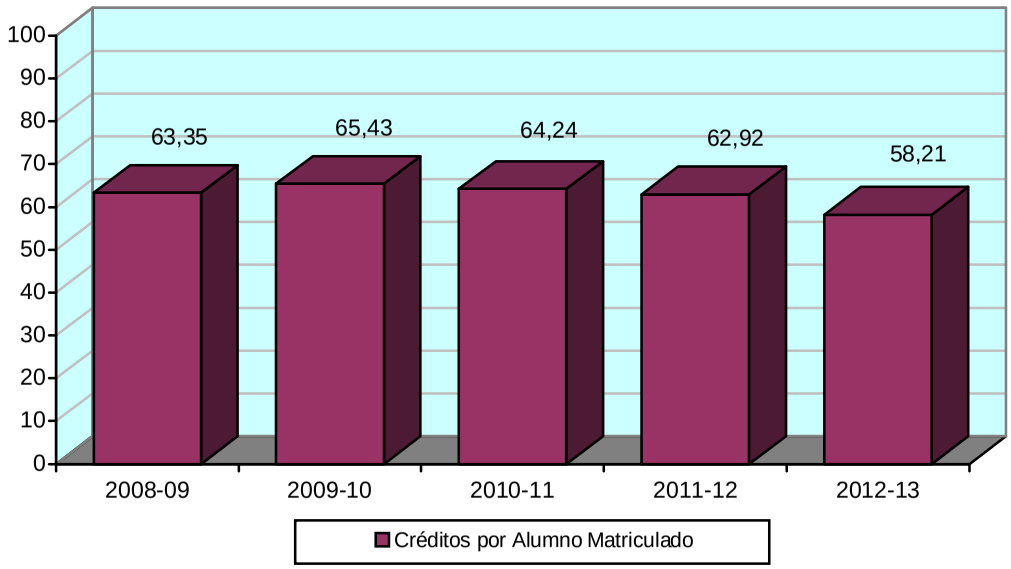

	2008-09	2009-10	2010-11	2011-12	2012-13
Total de Créditos Matriculados	3.422.587	3.598.189	3.611.957	3.612.964	3.348.331
Núm. de Alumnos Matriculados	54.028	54.990	56.225	57.419	57.522
Media de Créditos por Alumno matriculado	**63,35**	**65,43**	**64,24**	**62,92**	**58,21**

DEFINICIÓN:

Muestra el promedio del número de créditos matriculados de los alumnos de 1er y 2º Ciclo y Grado con respecto al número total de alumnos matriculados en 1er y 2º Ciclo y Grado.

CÁLCULO:

En el numerador se recoge el número total de créditos matriculados por los alumnos de 1er y 2º Ciclo y Grado, y en el denominador el número total de alumnos matriculados en 1er y 2º Ciclo y Grado

OBSERVACIONES:

Se computan los créditos de materias troncales, obligatorias, optativas y de libre configuración, no teniéndose en cuenta los créditos adaptados, reconocidos y convalidados.

Los alumnos matriculados en varias Titulaciones se computan tantas veces como número de Titulaciones diferentes en que se haya matriculado.

Los alumnos matriculados en dobles Titulaciones se computan una sola vez.

Fuente: Sistema de Información a la Dirección

CUADRO DE INDICADORES UNIVERSITARIOS

ÁREA: **Gestión Académica**
CÓDIGO: **GA-05**

DENOMINACIÓN: **Número de Alumnos Matriculados en Titulaciones de 1er y 2º Ciclo y Grado**

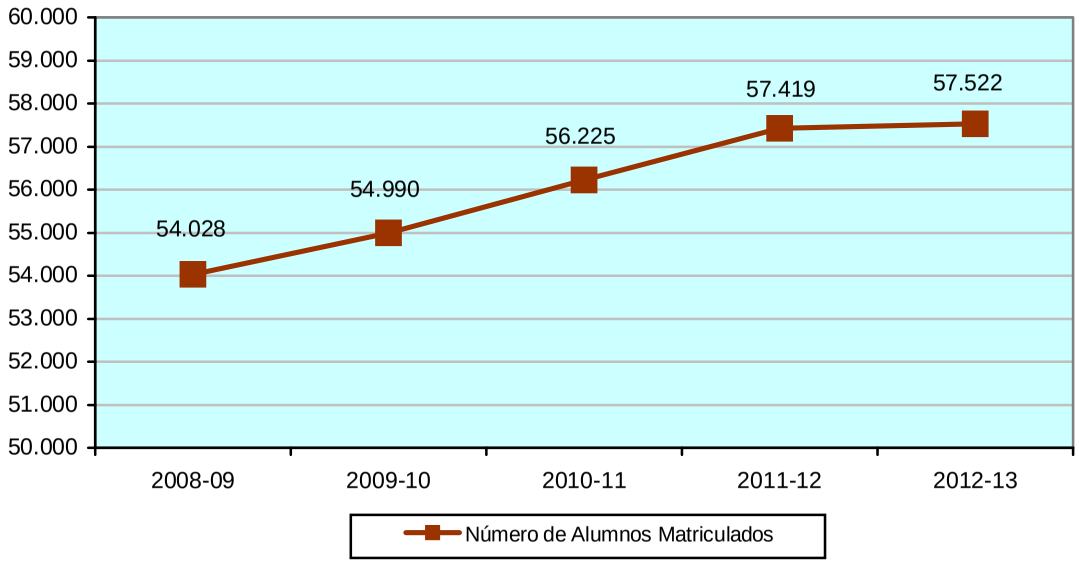

	2008-09	2009-10	2010-11	2011-12	2012-13
Total de alumnos matriculados	54.028	54.990	56.225	57.419	57.522

DEFINICIÓN:

Muestra la evolución del número total de alumnos matriculados en 1er y 2º Ciclo y Grado en Centros Propios.

CÁLCULO:

OBSERVACIONES:

Los alumnos matriculados en varias Titulaciones se computan tantas veces como número de Titulaciones diferentes en que se haya matriculado.

Los alumnos matriculados en dobles Titulaciones se computan una sola vez.

Fuente: Sistema de Información a la Dirección

CUADRO DE INDICADORES UNIVERSITARIOS

ÁREA: **Gestión Académica**
CÓDIGO: **GA-06**
DENOMINACIÓN: **Número de Alumnos de Nuevo Ingreso Matriculados en Titulaciones de 1er y 2º Ciclo y Grado**

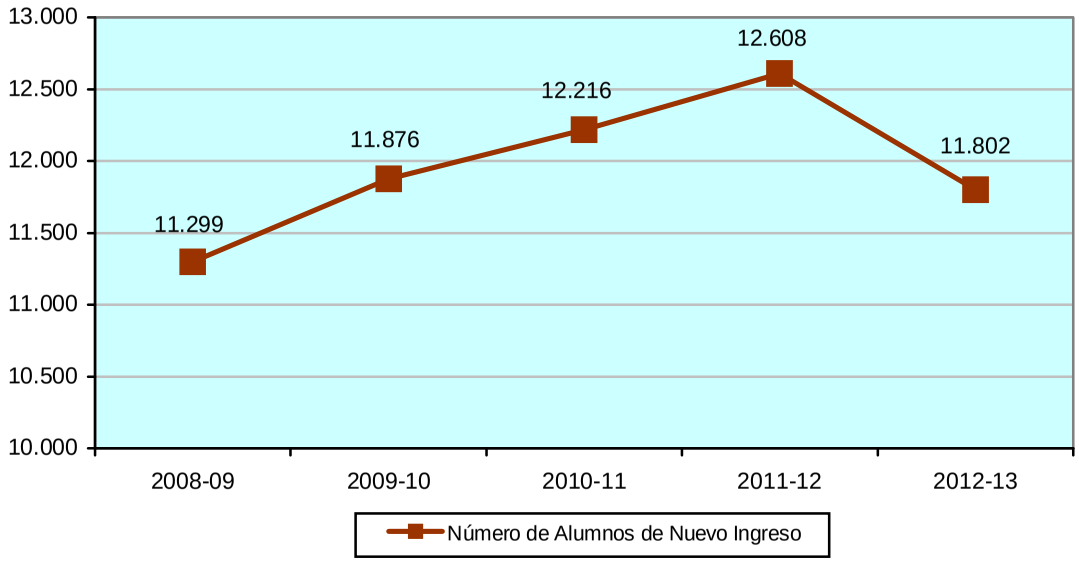

	2008-09	2009-10	2010-11	2011-12	2012-13
Total de alumnos de nuevo ingreso en primer curso	11.299	11.876	12.216	12.608	11.802

DEFINICIÓN:

Muestra la evolución del número total de alumnos de nuevo ingreso matriculados en 1er y 2º Ciclo y Grado.

CÁLCULO:

OBSERVACIONES:

Los alumnos matriculados en varias Titulaciones se computan tantas veces como número de Titulaciones diferentes en que se haya matriculado.

Los alumnos matriculados en dobles Titulaciones se computan una sola vez.

Se considera nuevo ingreso en el estudio, es decir, se computa al alumno que ingresa por primera vez en un estudio independientemente de si ha estado matriculado anteriormente en otra titulación en la universidad.

Fuente: Anuario Estadístico de la US.

CUADRO DE INDICADORES UNIVERSITARIOS

ÁREA: **Gestión Académica**
CÓDIGO: **GA-07**

DENOMINACIÓN: **Número de Alumnos Matriculados en Másteres Universitarios**

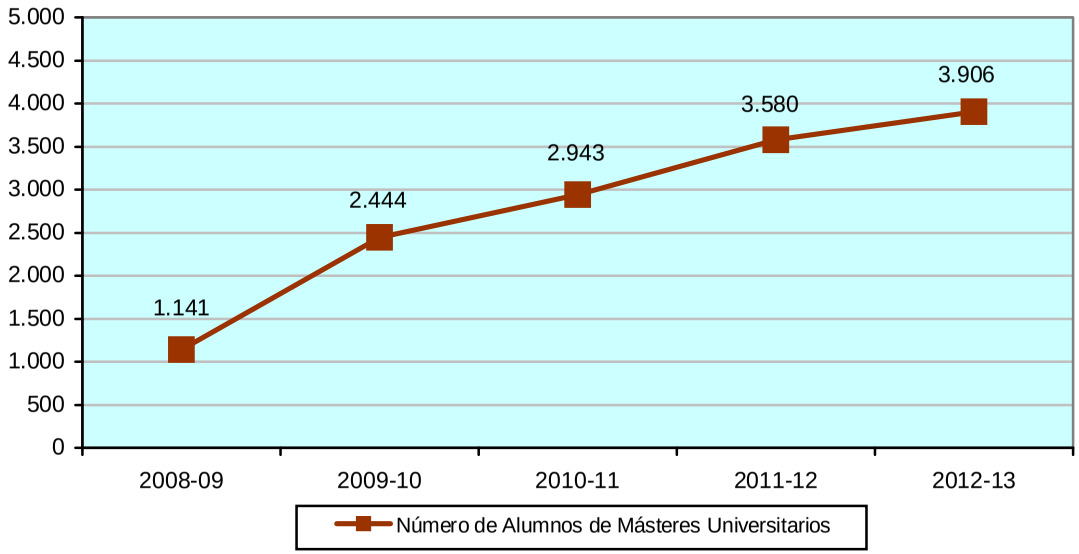

	2008-09	2009-10	2010-11	2011-12	2012-13
Total de alumnos de Másteres Universitarios	1.141	2.444	2.943	3.580	3.906

DEFINICIÓN:

Muestra la evolución del número total de alumnos matriculados en Másteres Universitarios.

CÁLCULO:

OBSERVACIONES:

Los alumnos matriculados en varios Másteres Universitarios se computan tantas veces como número de Másteres diferentes en los que se hayan matriculado.

Fuente: Anuario Estadístico de la US.

CUADRO DE INDICADORES UNIVERSITARIOS

ÁREA: **Gestión Académica**
CÓDIGO: **GA-08**

DENOMINACIÓN: **Número de Alumnos Matriculados en Doctorado**

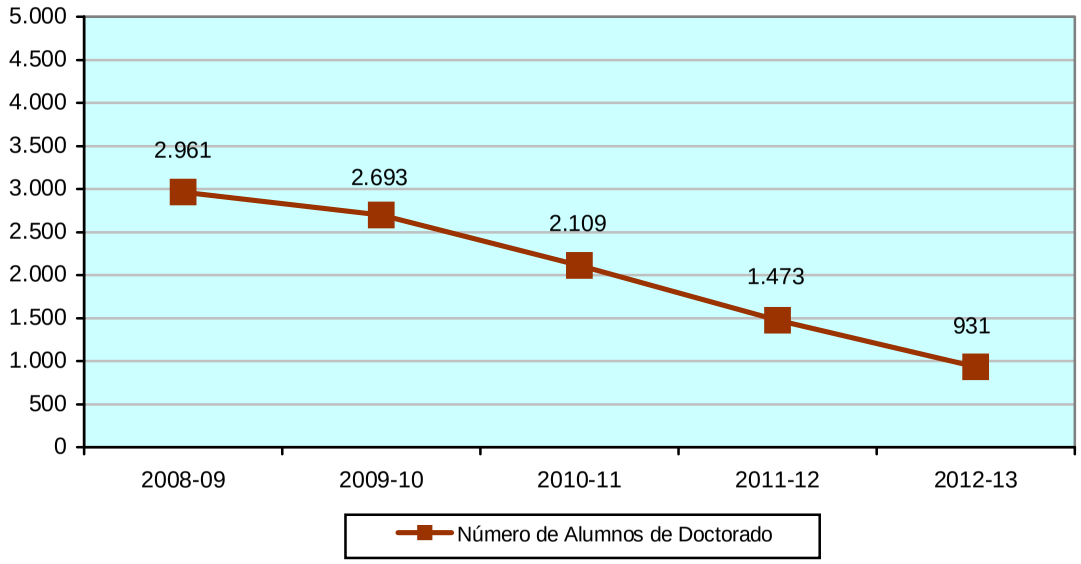

	2008-09	2009-10	2010-11	2011-12	2012-13
Total de alumnos de Doctorado	2.961	2.693	2.109	1.473	931

DEFINICIÓN:

Muestra la evolución del número total de alumnos matriculados en Programas de Doctorado.

CÁLCULO:

OBSERVACIONES:

Los alumnos matriculados en varios Programas de Doctorado se computan tantas veces como número de Programas diferentes en los que se hayan matriculado.

El dato correspondiente al curso 2012-13 es provisional, dado que la matrícula permanece abierta durante todo el curso académico.

Fuente: Anuario Estadístico de la US.

CUADRO DE INDICADORES UNIVERSITARIOS

ÁREA: **Recursos Humanos**
CÓDIGO: **RH-01**

DENOMINACIÓN: **Número de PDI**

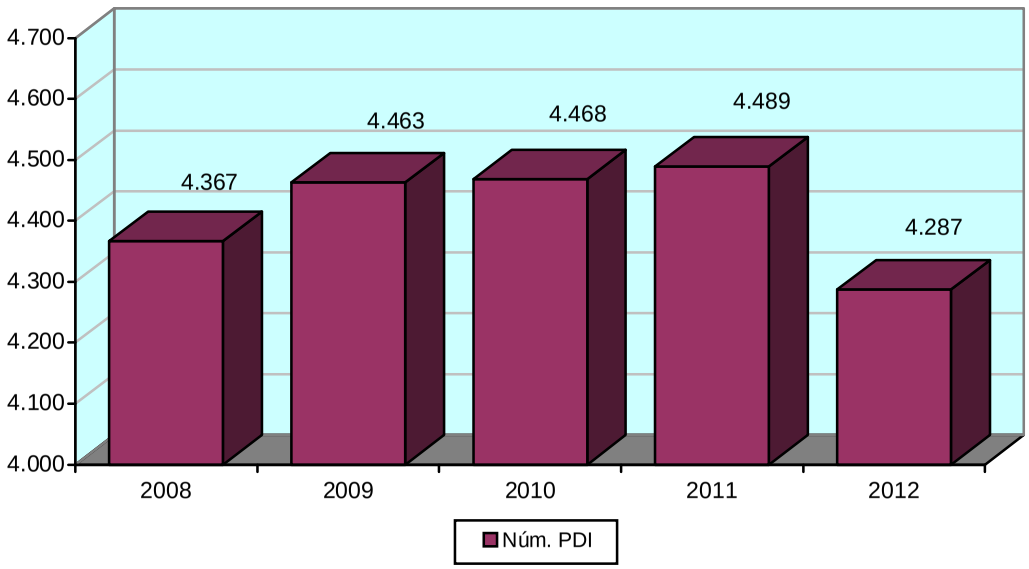

	2008	2009	2010	2011	2012
Total de Personal Docente e Investigador	4.367	4.463	4.468	4.489	4.287

DEFINICIÓN:

Evolución del número de Personal Docente e Investigador.

CÁLCULO:

OBSERVACIONES:

Se incluye el PDI en situación administrativa de "Activo".

Los datos se corresponden con la situación a 31 de Diciembre de cada año.

Fuente: Sistema de Información a la Dirección

CUADRO DE INDICADORES UNIVERSITARIOS

ÁREA: **Recursos Humanos**
CÓDIGO: **RH-02**

DENOMINACIÓN: **Núm. de PDI a Tiempo Completo / Núm. Total de PDI**

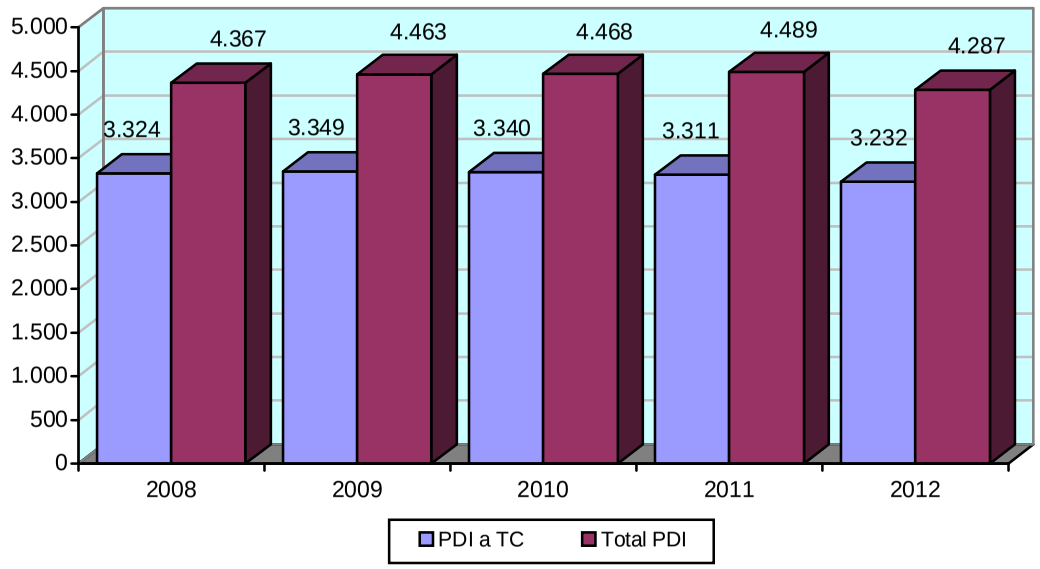

	2008	2009	2010	2011	2012
Total de PDI a Tiempo Completo	3.324	3.349	3.340	3.311	3.232
Total de Personal Docente e Investigador	4.367	4.463	4.468	4.489	4.287
% PDI a TC / Total de PDI	**76,12%**	**75,04%**	**74,75%**	**73,76%**	**75,39%**

DEFINICIÓN:

Expresa la relación entre el número de Personal Docente e Investigador con dedicación a Tiempo Completo y el total de Personal Docente e Investigador.

CÁLCULO:

En el numerador se recoge el número de PDI a Tiempo Completo, y en el denominador el número total de PDI.

OBSERVACIONES:

Se incluye el PDI en situación administrativa de "Activo.

Los datos se corresponden con la situación a 31 de Diciembre de cada año.

Fuente: Sistema de Información a la Dirección

CUADRO DE INDICADORES UNIVERSITARIOS

ÁREA: **Recursos Humanos**
CÓDIGO: **RH-03**

DENOMINACIÓN: **Núm. PDI Funcionario / Núm. Total de PDI**

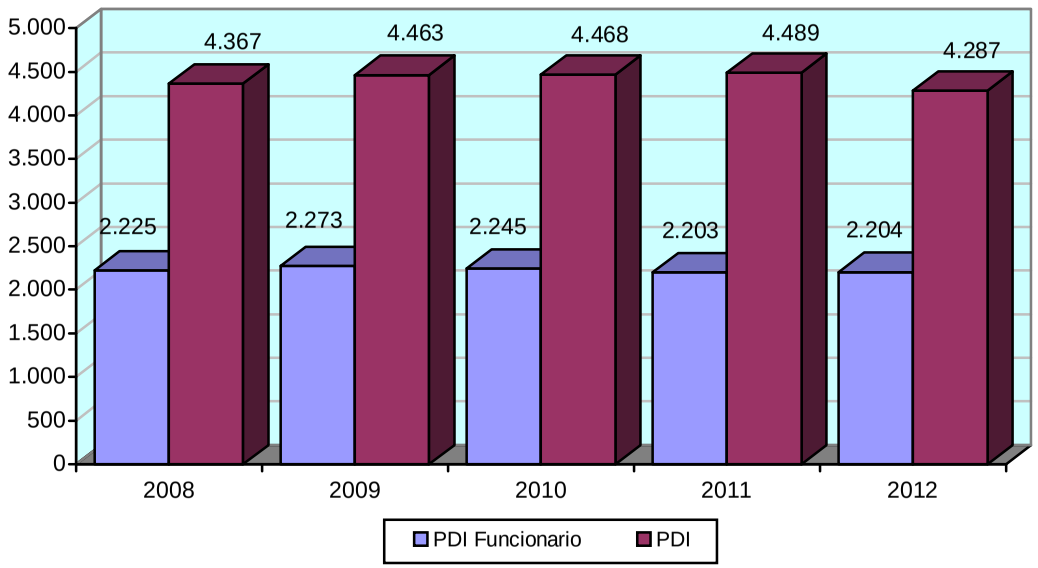

	2008	2009	2010	2011	2012
Total de PDI Funcionario	2.225	2.273	2.245	2.203	2.204
Total de Personal Docente e Investigador	4.367	4.463	4.468	4.489	4.287
% PDI Funcionario / Total de PDI	**50,95%**	**50,93%**	**50,25%**	**49,08%**	**51,41%**

DEFINICIÓN:

Expresa la relación entre el número de Personal Docente e Investigador Funcionario y el total de Personal Docente e Investigador.

CÁLCULO:

En el numerador se recoge el número de PDI Funcionario, y en el denominador el número total de PDI.

OBSERVACIONES:

Se incluye el PDI en situación administrativa de "Activo".

Los datos se corresponden con la situación a 31 de Diciembre de cada año.

Fuente: Sistema de Información a la Dirección

CUADRO DE INDICADORES UNIVERSITARIOS

ÁREA: **Recursos Humanos**
CÓDIGO: **RH-04**

DENOMINACIÓN: **Estructura del PDI Funcionario**

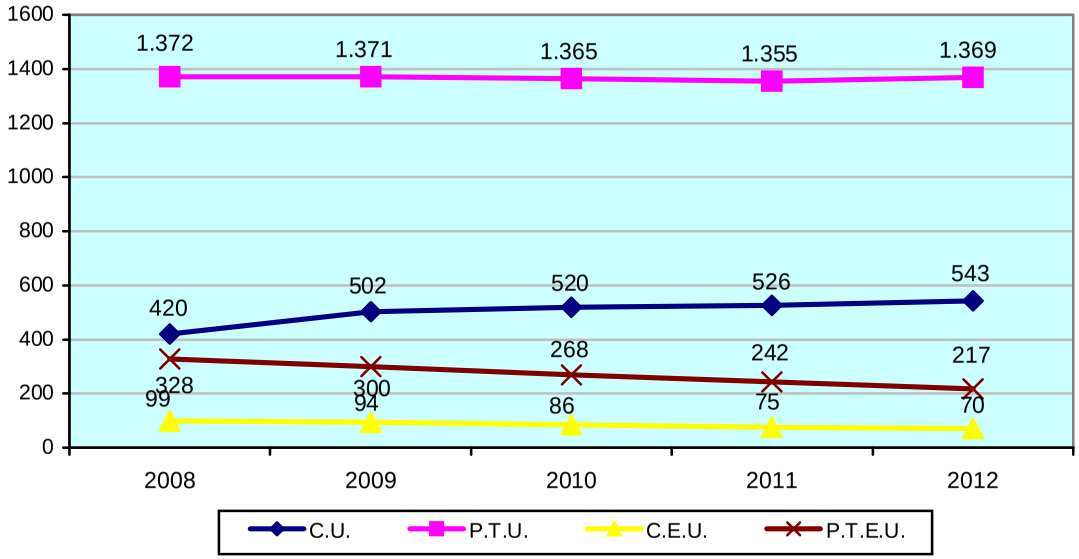

CATEGORÍA	2008	2009	2010	2011	2012
Catedrático de Universidad	420	502	520	526	543
Prof. Titular de Universidad	1.372	1.371	1.365	1.355	1.369
Catedrático de Escuela Universitaria	99	94	86	75	70
Prof. Titular de Escuela Universitaria	328	300	268	242	217

DEFINICIÓN:

Ofrece la evolución del número de efectivos de las principales categorías de PDI Funcionario.

CÁLCULO:

OBSERVACIONES:

Se incluye el PDI en situación administrativa de "Activo".

Los datos se corresponden con la situación a 31 de Diciembre de cada año.

Fuente: Sistema de Información a la Dirección

CUADRO DE INDICADORES UNIVERSITARIOS

ÁREA: **Recursos Humanos**
CÓDIGO: **RH-05**

DENOMINACIÓN: **Estructura del PDI Contratado Laboral**

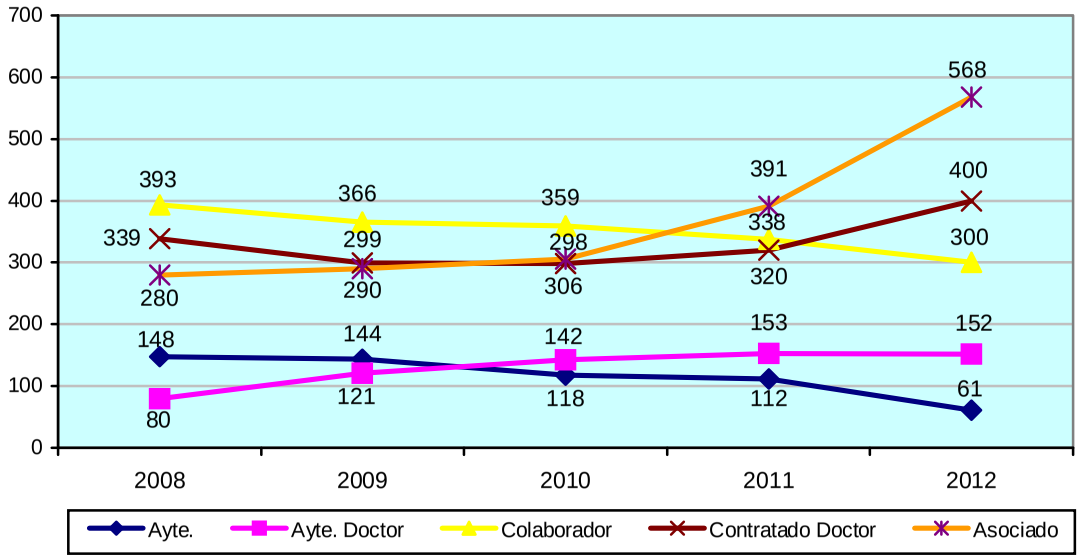

CATEGORÍA	2008	2009	2010	2011	2012
Prof. Ayudante	148	144	118	112	61
Prof. Ayudante Doctor	80	121	142	153	152
Prof. Colaborador	393	366	359	338	300
Prof. Contratado Doctor	339	299	298	320	400
Prof. Asociado	280	290	306	391	568

DEFINICIÓN:

Ofrece la evolución del número de efectivos de las principales categorías de PDI Contratado Laboral.

CÁLCULO:

OBSERVACIONES:

Se incluye el PDI en situación administrativa de "Activo".

Los datos se corresponden con la situación a 31 de Diciembre de cada año.

Fuente: Sistema de Información a la Dirección

CUADRO DE INDICADORES UNIVERSITARIOS

ÁREA: **Recursos Humanos**
CÓDIGO: **RH-06**

DENOMINACIÓN: **Núm. PDI Contratado Laboral / Núm. PDI Contratado Administrativo**

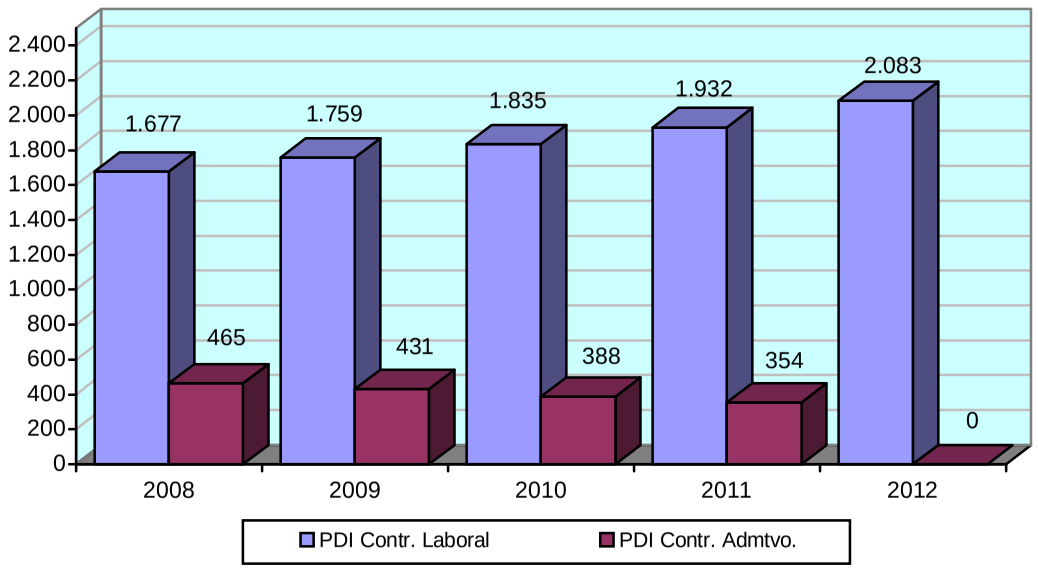

	2008	2009	2010	2011	2012
Total de PDI Contratado Laboral	1.677	1.759	1.835	1.932	2.083
Total de PDI Contratado Administrativo	465	431	388	354	0
PDI Contr. Laboral / PDI Contr. Admtvo.	**3,61**	**4,08**	**4,73**	**5,46**	**-**

DEFINICIÓN:

Expresa la relación entre el número de Personal Docente e Investigador contratado en régimen Laboral frente al contratado en régimen administrativo.

CÁLCULO:

En el numerador se recoge el número de PDI Contratado Laboral, y en el denominador el número de PDI Contratado Administrativo.

OBSERVACIONES:

Se incluye el PDI en situación administrativa de "Activo".

Los datos se corresponden con la situación a 31 de Diciembre de cada año.

Fuente: Sistema de Información a la Dirección

CUADRO DE INDICADORES UNIVERSITARIOS

ÁREA: **Recursos Humanos**
CÓDIGO: **RH-07**

DENOMINACIÓN: **Núm. Quinquenios reconocidos / Núm. PDI Funcionario a Tiempo Completo**

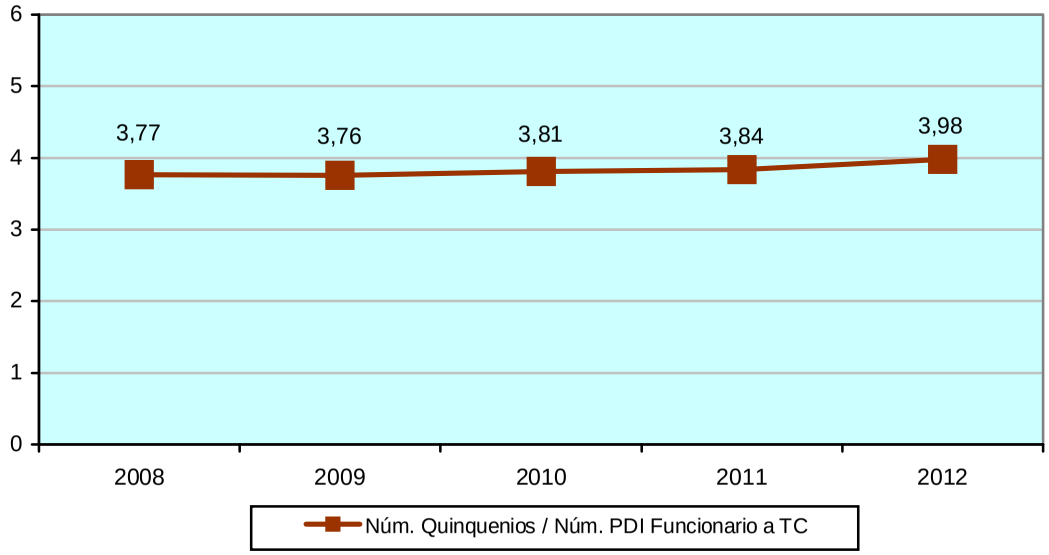

	2008	2009	2010	2011	2012
Número de Quinquenios reconocidos	8.332	8.498	8.487	8.408	8.719
Total de PDI Funcionario a TC	2.208	2.258	2.230	2.190	2.192
Núm. Quinquenios / Núm. PDI Funcionario a TC	**3,77**	**3,76**	**3,81**	**3,84**	**3,98**

DEFINICIÓN:

Expresa la relación entre el total de Quinquenios reconocidos frente al número de PDI Funcionario con dedicación a tiempo completo.

CÁLCULO:

En el numerador se recoge el número de Quinquenios reconocidos, y en el denominador el número de PDI Funcionario a Tiempo Completo.

OBSERVACIONES:

Se incluye el PDI en situación administrativa de "Activo".

Los datos se corresponden con la situación a 31 de Diciembre de cada año.

Fuente: Sistema de Información a la Dirección

CUADRO DE INDICADORES UNIVERSITARIOS

ÁREA: **Recursos Humanos**
CÓDIGO: **RH-08**

DENOMINACIÓN: **Núm. de Alumnos de Enseñanzas Regladas / Núm. Total de PDI**

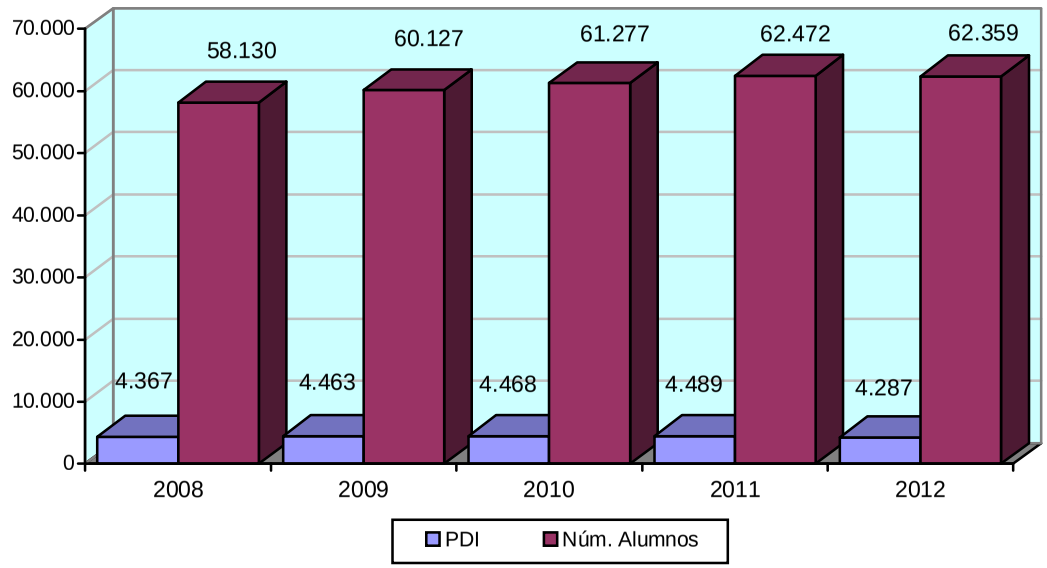

	2008	2009	2010	2011	2012
Núm. de Alumnos Matriculados	58.130	60.127	61.277	62.472	62.359
Total de PDI	4.367	4.463	4.468	4.489	4.287
Núm. Alumnos / Total de PDI	**13,31**	**13,47**	**13,71**	**13,92**	**14,55**

DEFINICIÓN:

Expresa la relación entre el número de Alumnos Matriculados en Centros Propios en Titulaciones de 1er y 2º Ciclo, Grado, Másteres Universitarios y Doctorado y el total de Personal Docente e Investigador.

CÁLCULO:

En el numerador se recoge el número total de Alumnos Matriculados en Titulaciones de 1er y 2º Ciclo, Grado, Másteres Universitarios y Doctorado y en el denominador el número total de PDI.

OBSERVACIONES:

Se incluye el PDI en situación administrativa de "Activo".

Los datos de PDI se corresponden con la situación a 31 de Diciembre de cada año.

Los alumnos matriculados en varias Titulaciones se computan tantas veces como número de Titulaciones diferentes en que se haya matriculado.

Los alumnos matriculados en dobles Titulaciones se computan una sola vez.

Fuente: Sistema de Información a la Dirección

CUADRO DE INDICADORES UNIVERSITARIOS

ÁREA: **Recursos Humanos**
CÓDIGO: **RH-09**
DENOMINACIÓN: **Núm. de Alumnos de Enseñanzas Regladas / Núm. Total de PDI Equivalente a Tiempo Completo**

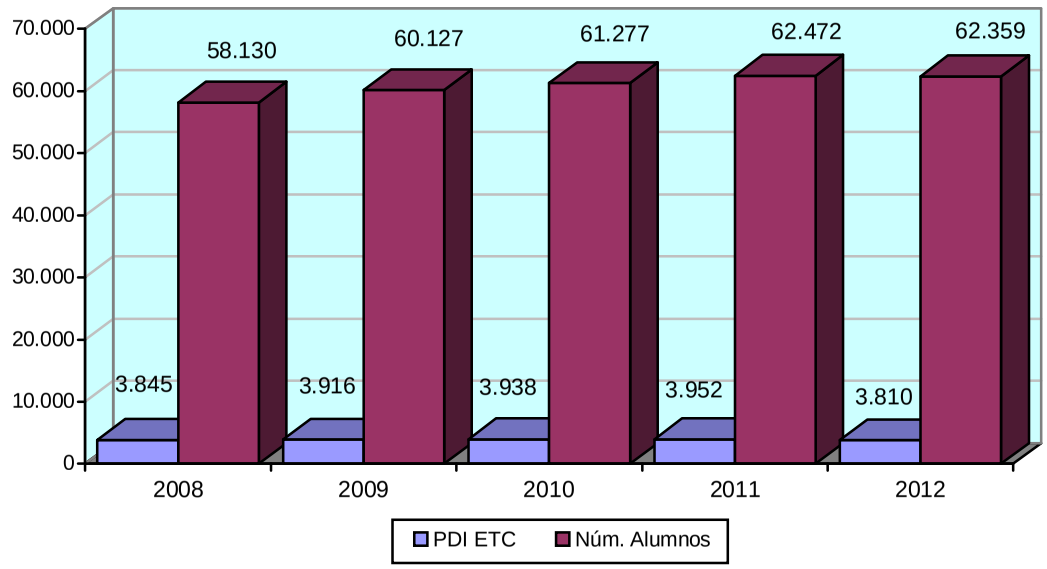

	2008	2009	2010	2011	2012
Núm. de Alumnos Matriculados	58.130	60.127	61.277	62.472	62.359
Total PDI Equivalente a Tiempo Completo	3.845	3.916	3.938	3.952	3.810
Núm. Alumnos / Total PDI ETC	**15,12**	**15,35**	**15,56**	**15,81**	**16,37**

DEFINICIÓN:

Expresa la relación entre el número de Alumnos Matriculados en Centros Propios en Titulaciones de 1er y 2º Ciclo, Grado, Másteres Universitarios y Doctorado y el total de Personal Docente e Investigador Equivalente a Tiempo Completo.

CÁLCULO:

En el numerador se recoge el número total de Alumnos Matriculados en Titulaciones de 1er y 2º Ciclo, Grado, Másteres Universitarios y Doctorado y en el denominador el número total de PDI Equivalente a Tiempo Completo.

OBSERVACIONES:

Se incluye el PDI en situación administrativa de "Activo" o en otras situaciones administrativas que impliquen reserva de plaza, con excepción del PDI con Contrato Provisional.
Los datos de PDI se corresponden con la situación a 31 de Diciembre de cada año.

Los alumnos matriculados en varias Titulaciones se computan tantas veces como número de Titulaciones diferentes en que se haya matriculado.
Los alumnos matriculados en dobles Titulaciones se computan una sola vez.

Fuente: Sistema de Información a la Dirección

CUADRO DE INDICADORES UNIVERSITARIOS

ÁREA: **Recursos Humanos**
CÓDIGO: **RH-10**

DENOMINACIÓN: **Número de PAS**

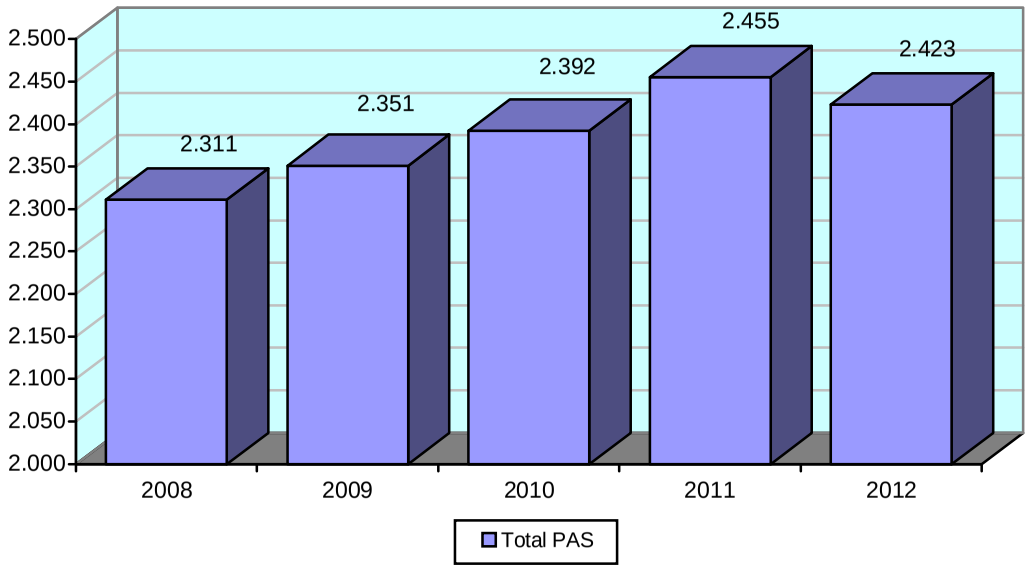

	2008	2009	2010	2011	2012
Total de Personal de Admón. y Servicios	2.311	2.351	2.392	2.455	2.423

DEFINICIÓN:

Evolución del número de Personal de Administración y Servicios.

CÁLCULO:

OBSERVACIONES:

Se incluye el PAS que posea una situación administrativa de "Activo".

Los datos se corresponden con la situación a 31 de Diciembre de cada año.

Fuente: Sistema de Información a la Dirección

CUADRO DE INDICADORES UNIVERSITARIOS

ÁREA: **Recursos Humanos**
CÓDIGO: **RH-11**

DENOMINACIÓN: **Núm. de PAS Funcionario / Núm. Total de PAS**

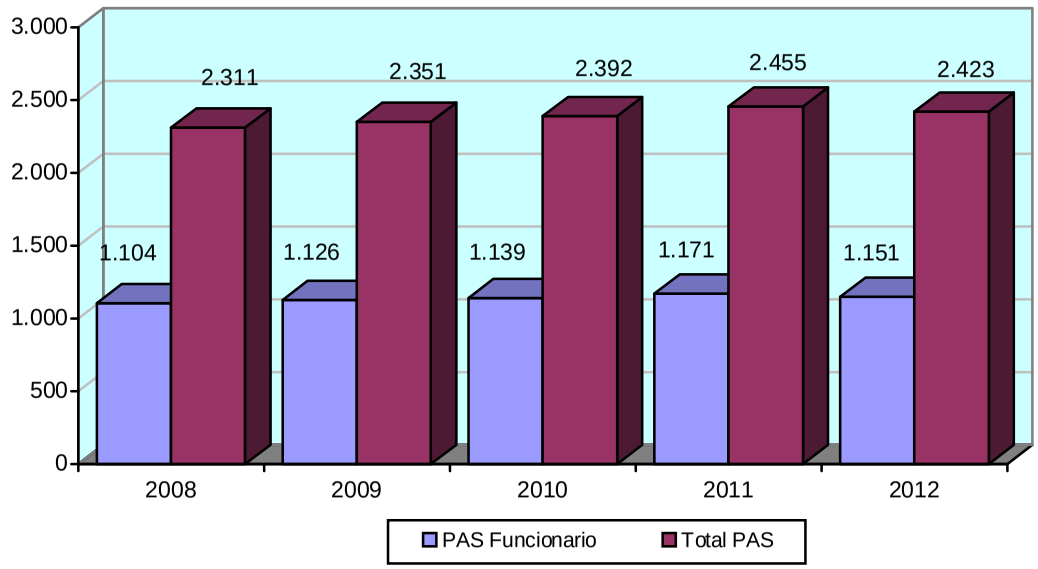

	2008	2009	2010	2011	2012
Total de PAS Funcionario	1.104	1.126	1.139	1.171	1.151
Total de Personal de Admón. y Servicios	2.311	2.351	2.392	2.455	2.423
% PAS Funcionario / Total PAS	**47,77%**	**47,89%**	**47,62%**	**47,70%**	**47,50%**

DEFINICIÓN:

Expresa la relación entre el número de Personal de Administración y Servicios Funcionario y el total de Personal de Administración y Servicios.

CÁLCULO:

En el numerador se recoge el número de PAS Funcionario, y en el denominador el número total de PAS.

OBSERVACIONES:

Se incluye el PAS que posea una situación administrativa de "Activo".

Los datos se corresponden con la situación a 31 de Diciembre de cada año.

Fuente: Sistema de Información a la Dirección

CUADRO DE INDICADORES UNIVERSITARIOS

ÁREA: **Recursos Humanos**
CÓDIGO: **RH-12**

DENOMINACIÓN: **Núm. de PAS Laboral / Núm. Total de PAS**

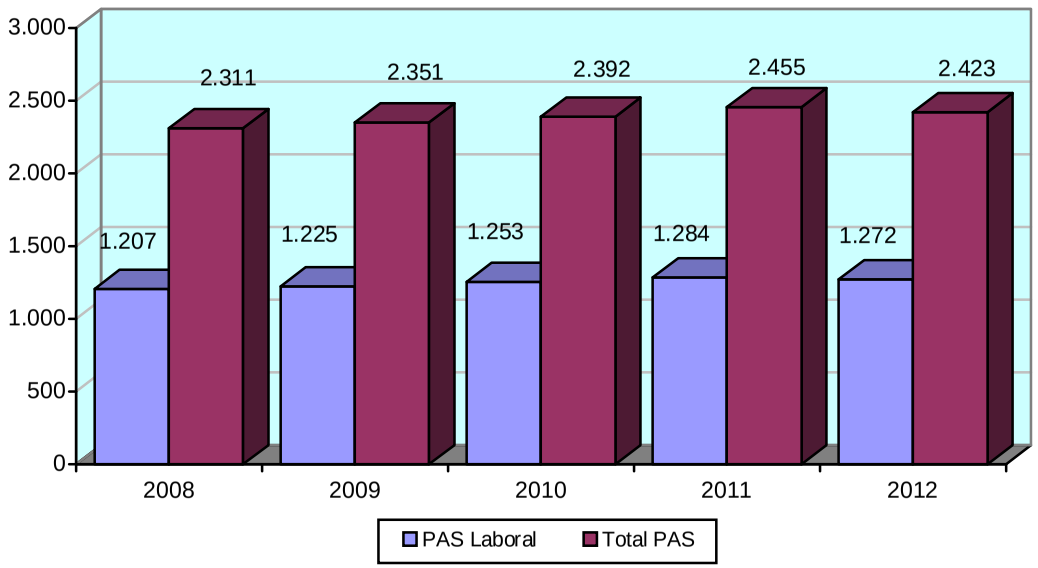

	2008	2009	2010	2011	2012
Total de PAS Laboral	1.207	1.225	1.253	1.284	1.272
Total de Personal de Admón. y Servicios	2.311	2.351	2.392	2.455	2.423
% PAS Laboral / Total PAS	**52,23%**	**52,11%**	**52,38%**	**52,30%**	**52,50%**

DEFINICIÓN:

Expresa la relación entre el número de Personal de Administración y Servicios Laboral y el total de Personal de Administración y Servicios.

CÁLCULO:

En el numerador se recoge el número de PAS Laboral, y en el denominador el número total de PAS.

OBSERVACIONES:

Se incluye el PAS que posea una situación administrativa de "Activo".

Los datos se corresponden con la situación a 31 de Diciembre de cada año.

Fuente: Sistema de Información a la Dirección

CUADRO DE INDICADORES UNIVERSITARIOS

ÁREA: **Recursos Humanos**
CÓDIGO: **RH-13**

DENOMINACIÓN: **Núm. PAS / Núm. PDI**

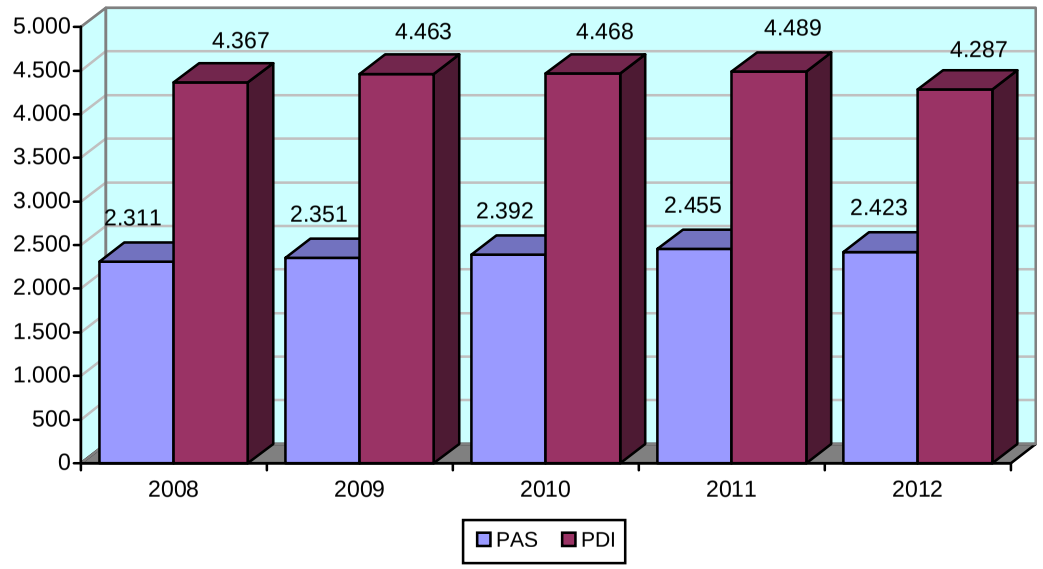

	2008	2009	2010	2011	2012
Total de Personal de Admón. y Servicios	2.311	2.351	2.392	2.455	2.423
Total de Personal Docente e Investigador	4.367	4.463	4.468	4.489	4.287
PAS / PDI	**0,53**	**0,53**	**0,54**	**0,55**	**0,57**

DEFINICIÓN:

Expresa la relación entre el número total de Personal de Administración y Servicios y el número de PDI.

CÁLCULO:

En el numerador se recoge el número total de Personal de Administración y Servicios (PAS), y en el denominador el total de Personal Docente e Investigador (PDI).

OBSERVACIONES:

Se incluye el PDI en situación administrativa de "Activo".

Se incluye el PAS en situación administrativa de "Activo".

Los datos se corresponden con la situación a 31 de Diciembre de cada año.

Fuente: Sistema de Información a la Dirección

CUADRO DE INDICADORES UNIVERSITARIOS

ÁREA: **Recursos Humanos**
CÓDIGO: **RH-14**

DENOMINACIÓN: **Núm. PAS / Núm. PDI a Tiempo Completo**

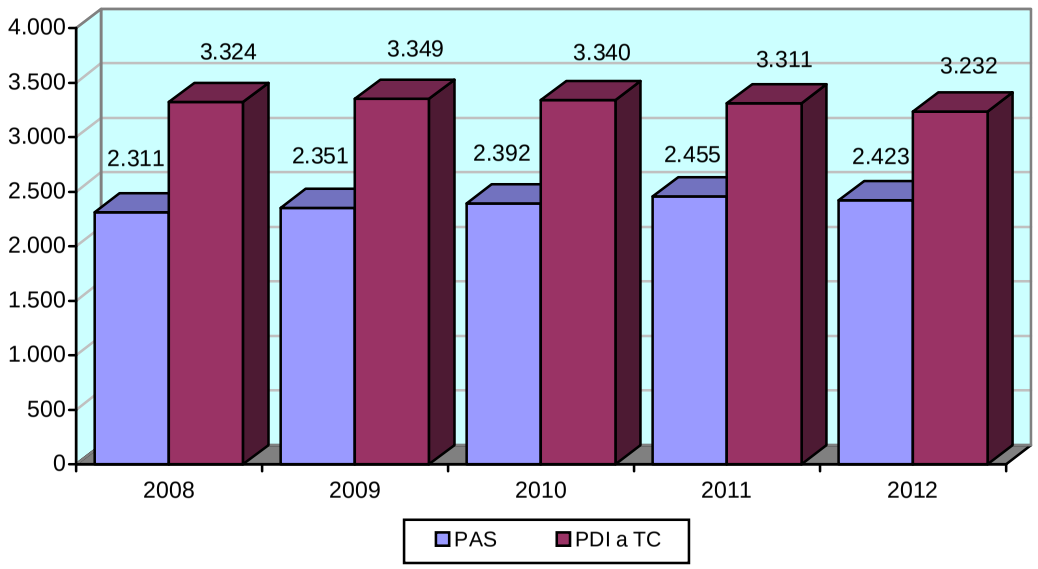

	2008	2009	2010	2011	2012
Total de Personal de Admón. y Servicios	2.311	2.351	2.392	2.455	2.423
Total de PDI a Tiempo Completo	3.324	3.349	3.340	3.311	3.232
PAS / PDI a TC	**0,70**	**0,70**	**0,72**	**0,74**	**0,75**

DEFINICIÓN:

Expresa la relación entre el número total de Personal de Administración y Servicios y el número de PDI con dedicación a Tiempo Completo.

CÁLCULO:

En el numerador se recoge el número total de Personal de Administración y Servicios (PAS), y en el denominador el total de Personal Docente e Investigador (PDI) con Dedicación a Tiempo Completo.

OBSERVACIONES:

Se incluye el PDI en situación administrativa de "Activo".

Se incluye el PAS en situación administrativa de "Activo".

Los datos se corresponden con la situación a 31 de Diciembre de cada año.

Fuente: Sistema de Información a la Dirección

CUADRO DE INDICADORES UNIVERSITARIOS

ÁREA: **Gestión Económica**
CÓDIGO: **RH 15**

DENOMINACIÓN: **Núm. PAS / Núm. PDI Equivalente a Tiempo Completo**

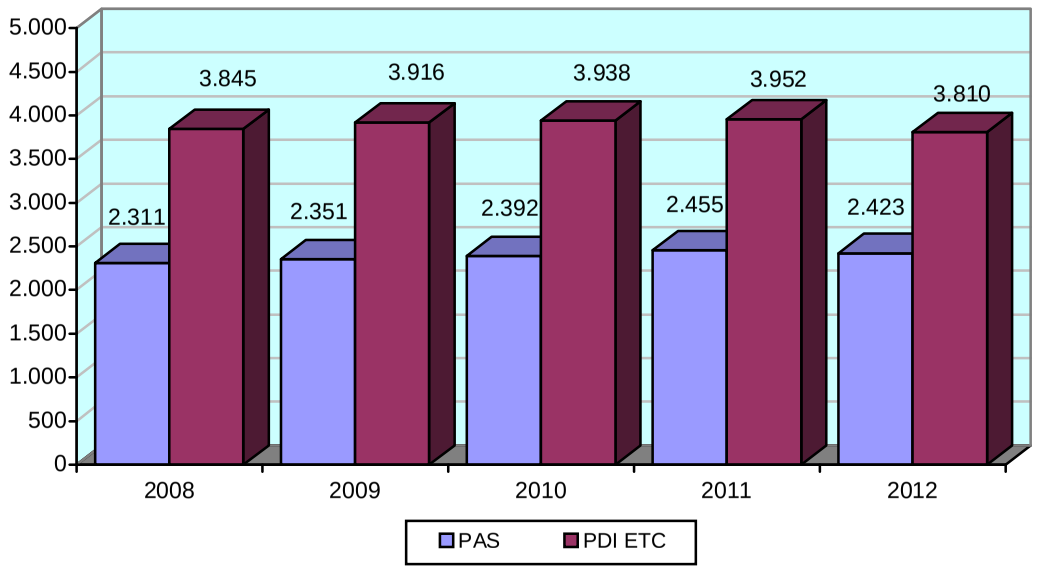

	2008	2009	2010	2011	2012
Total de Personal de Admón. y Servicios	2.311	2.351	2.392	2.455	2.423
Total PDI Equivalente a Tiempo Completo	3.845	3.916	3.938	3.952	3.810
PAS / PDI ETC	**0,60**	**0,60**	**0,61**	**0,62**	**0,64**

DEFINICIÓN:

Expresa la relación entre el número total de Personal de Administración y Servicios y el número de PDI Equivalente a Tiempo Completo.

CÁLCULO:

En el numerador se recoge el número total de Personal de Administración y Servicios (PAS), y en el denominador el total de Personal Docente e Investigador (PDI) Equivalente a Tiempo Completo.

OBSERVACIONES:

Se incluye el PDI en situación administrativa de "Activo".

Se incluye el PAS en situación administrativa de "Activo".

Los datos se corresponden con la situación a 31 de Diciembre de cada año.

Fuente: Sistema de Información a la Dirección

UNIVERSIDAD DE SEVILLA

ANEXO IX

AUREN

INFORME DE AUDITORÍA JUNTO CON LAS CUENTAS ANUALES DEL EJERCICIO TERMINADO EL 31 DE DICIEMBRE DE 2012

FUNDACIÓN DE INVESTIGACIÓN DE LA UNIVERSIDAD DE SEVILLA

AUREN

Avda. República Argentina, 25, 8ªC
41011 Sevilla
Tel.: 954 28 60 96
Fax: 954 28 90 97
svq@svq.auren.es
www.auren.es

AUREN AUDITORES SVQ, S.L. Inscrita en el R. M. de Sevilla, Tomo 2692, Folio 164, Hoja SE-3323, Sec. 8, Inscripción 1ª C.I.F.: B-41919044. Adscrita al Instituto de Auditores-Censores Jurados de Cuentas de España (IACJCE)

INFORME DE AUDITORIA DE CUENTAS ANUALES

A la Fundación de Investigación de la Universidad de Sevilla (FIUS).:
(Por encargo de la Dirección)

1. Hemos auditado las cuentas anuales de la Fundación de Investigación de la Universidad de Sevilla (FIUS), que comprenden el balance de situación al 31 de diciembre de 2012, la cuenta de pérdidas y ganancias y la memoria correspondientes al ejercicio anual terminado en dicha fecha. El Presidente del Patronato de la Fundación de Investigación de la Universidad de Sevilla es responsable de la formulación de las cuentas anuales de la entidad, de acuerdo con el marco normativo de información financiera aplicable a la entidad que se identifica en la Nota 2 de la memoria adjunta y, en particular, con los principios y criterios contables contenidos en el mismo. Nuestra responsabilidad es expresar una opinión sobre las citadas cuentas anuales en su conjunto, basada en el trabajo realizado de acuerdo con la normativa reguladora de la actividad de auditoría de cuentas vigente en España, que requiere el examen, mediante la realización de pruebas selectivas, de la evidencia justificativa de las cuentas anuales y la evaluación de si su presentación, los principios y criterios contables utilizados y las estimaciones realizadas, están de acuerdo con el marco normativo de información financiera que resulta de aplicación.

2. En nuestra opinión, las cuentas anuales del ejercicio 2012 adjuntas expresan, en todos los aspectos significativos, la imagen fiel del patrimonio y de la situación financiera de la Fundación de Investigación de la Universidad de Sevilla al 31 de diciembre de 2012, así como de los resultados de sus operaciones correspondientes al ejercicio anual terminado en dicha fecha, de conformidad con el marco normativo de información financiera que resulta de aplicación y, en particular, con los principios y criterios contables contenidos en el mismo.

AUREN AUDITORES SVQ, S.L.
ROAC nº: S1201

Angel Reales Sánchez
Socio Auditor de Cuentas

Sevilla, 24 de mayo de 2013

INSTITUTO DE
CENSORES JURADOS
DE CUENTAS DE ESPAÑA

Miembro ejerciente:
AUREN AUDITORES SVQ, S.L.

Año 2013 Nº 07/13/00260
IMPORTE COLEGIAL: 96,00 EUR

Este informe está sujeto a la tasa aplicable establecida en la Ley 44/2002 de 22 de noviembre.

FUNDACIÓN DE INVESTIGACIÓN DE LA UNIVERSIDAD DE SEVILLA

CUENTAS ANUALES EJERCICIO 2012

Nº DE REGISTRO SE-1059

Del 1 de enero de 2012 al 31 de diciembre de 2012

Fdo: Concepción Horgué Banea
Secretaria Patronato FIUS

VºBº : Antonio Ramírez de Arellano López
Presidente FIUS

a) Balance de situación

b) Cuenta de Resultados

c) Memoria

Fdo: Concepción Horgué Banea
Secretaria Patronato FIUS

V°B° : Antonio Ramírez de Arellano López
Presidente FIUS

FUNDACION DE INVESTIGACION DE LA UNIVERSIDAD DE SEVILLA (FIUS)

BALANCE DE SITUACION NORMAL AL CIERRE DEL EJERCICIO 2012

ACTIVO	NOTAS DE LA MEMORIA	2.012	2.011
A) ACTIVO NO CORRIENTE		**393.879,49**	**300.301,56**
I. Inmovilizado intangible		**966,57**	**3.073,09**
5. Aplicaciones informáticas		966,57	3.073,09
II. Bienes del patrimonio histórico		**0,00**	**0,00**
III. Inmovilizado material		**392.912,92**	**297.228,47**
1. Terrenos y construcciones		0,00	0,00
2. Instalaciones técnicas y otro inmovilizado material		392.912,92	297.228,47
3. Inmovilizado en curso y anticipos		0,00	0,00
IV. Inversiones inmobiliarias		**0,00**	**0,00**
1. Terrenos		0,00	0,00
2. Construcciones		0,00	0,00
V. Inversiones en empresas y entidades del grupo y asociadas a largo plazo		**0,00**	**0,00**
VI. Inversiones financieras a largo plazo		**0,00**	**0,00**
VII. Activos por impuesto diferido		**0,00**	**0,00**
B) ACTIVO CORRIENTE		**10.200.342,51**	**9.976.674,44**
I. Activos no corrientes mantenidos para la venta			
II. Existencias		**0,00**	**0,00**
III. Usuarios y otros deudores de la actividad propia		**0,00**	**0,00**
IV. Deudores comerciales y otras cuentas a cobrar		**3.223.786,67**	**3.637.630,47**
1. Clientes por ventas y prestaciones de servicios		2.785.894,00	3.112.161,31
2. Clientes, empresas del grupo, asociadas		0,00	0,00
3. Deudores Varios		0,00	13.065,22
5. Activos por impuesto corriente		19.162,95	9.944,95
6. Otros créditos con las Administraciones Públicas		418.729,72	502.458,99
7. Fundadores por desembolsos exigidos		0,00	0,00
V. Inversiones en empresas y entidades del grupo y asociadas a corto plazo		**0,00**	**0,00**
VI. Inversiones financieras a corto plazo		**4.557.416,94**	**3.524.671,61**
1. Instrumentos de patrimonio		0,00	0,00
2. Créditos a empresas		0,00	0,00
3. Valores represntativos de deuda		0,00	0,00
4. Derivados		0,00	0,00
5. Otros activos financieros		4.557.416,94	3.524.671,61
VII. Periodificaciones a corto plazo		**0,00**	**0,00**
VIII. Efectivo y otros activos líquidos equivalentes		**2.419.138,90**	**2.814.372,36**
1. Tesorería		2.419.138,90	2.814.372,36
2. Otros activos líquidos equivalentes		0,00	0,00
TOTAL ACTIVO (A + B)		**10.594.222,00**	**10.276.976,00**

C.H.

FUNDACION DE INVESTIGACION DE LA UNIVERSIDAD DE SEVILLA (FIUS)

BALANCE DE SITUACION NORMAL AL CIERRE DEL EJERCICIO 2012

PATRIMONIO NETO Y PASIVO	NOTAS DE LA MEMORIA	2.012	2.011
A) PATRIMONIO NETO		**1.214.715,18**	**1.115.796,45**
A-1) Fondos propios		**402.102,63**	**313.032,82**
I. Dotación fundacional / Fondo social		**30.000,00**	**30.000,00**
1. Dotación fundacional / Fondo social		30.000,00	30.000,00
2. Dotación fundacional no exigida/ Fondo social no exigido		0,00	0,00
II. Reservas		**283.032,82**	**169.697,46**
1. Reservas estatutarias		0,00	0,00
2. Otras reservas		283.032,82	169.697,46
III. Excedentes de ejercicios anteriores		**0,00**	**0,00**
1. Remanente		0,00	0,00
2. (Excedentes negativos de ejercicios anteriores)		0,00	0,00
IV. Excedentes del ejercicio		**89.069,81**	**113.335,36**
A-2) Ajustes por cambios de valor		**0,00**	**0,00**
I. Activos financieros desponibles para venta		**0,00**	**0,00**
II. Operaciones de cobertura		**0,00**	**0,00**
III. Otros		**0,00**	**0,00**
A-3) Subvenciones, donaciones y legados recibidos		**812.612,55**	**802.763,63**
1. Subvenciones		812.612,55	802.763,63
2. Donaciones y legados			
B) PASIIVO NO CORRIIENTE		**0,00**	**0,00**
I. Provisiones a largo plazo		**0,00**	**0,00**
1. Obligaciones por prestaciones a largo plazo al personal		0,00	0,00
2. Actuaciones medioambientales		0,00	0,00
3. Provisiones por reestructuración		0,00	0,00
4. Otras provisiones		0,00	0,00
II Deudas a largo plazo		**0,00**	**0,00**
1. Obligaciones y otros valores negociables		0,00	0,00
2. Deudas con entidades de crédito		0,00	0,00
3. Acreedores por arrendamiento financiero		0,00	0,00
4. Derivados		0,00	0,00
5. Otros pasivos financieros		0,00	0,00
III. Deudas con empresas y entidades del grupo y asociadas a largo plazo		**0,00**	**0,00**
IV. Pasivos por impuesto diferido		**0,00**	**0,00**
V. Periodificaciones a largo plazo		**0,00**	**0,00**
C) PASIVO CORRIENTE		**9.379.506,82**	**9.161.179,55**
I. Pasivos vinculados con activos no corrientes		**0,00**	**0,00**
II. Provisiones a corto plazo		**0,00**	**0,00**
III. Deudas a corto plazo		**19.681,09**	**192,27**
1. Obligaciones y otros valores negociables		0,00	0,00
2. Deudas con entidades de crédito		0,00	0,00
3. Acreedores por arrendamiento financiero		0,00	0,00
4. Derivados		0,00	0,00
5. Otras pasivos financieros		19.681,09	192,27
IV. Deudas con empresas y entidades del grupo y asociadas a corto plazo		**0,00**	**0,00**
V. Beneficiarios - Acreedores		**0,00**	**0,00**
VI. Acreedores comerciales y otras cuentas a pagar		**9.359.825,73**	**9.160.987,28**
1. Proveedores		57.458,36	97.307,60
2. Proveedores, empresas y entidades del grupo y asociadas		561.356,62	576.665,30
3. Acreedores varios		0,00	0,00
4. Personal (remuneraciones pendientes de pago)		16.022,64	86.664,97
5. Pasivos por impuesto corriente		1.515,81	0,00
6. Otras deudas con las Administraciones Públicas		252.663,02	324.712,25
7. Anticipos recibidos por pedidos		8.470.809,28	8.075.637,16
VII. Periodificaciones a corto plazo		**0,00**	**0,00**
TOTAL PATRIMONIO NETO Y PASIVO (A + B + C)		**10.594.222,00**	**10.276.976,00**

C. H.

FUNDACION DE INVESTIGACION DE LA UNIVERSIDAD DE SEVILLA (FIUS)

CUENTA DE RESULTADOS CORRESPONDIENTE AL EJERCICIO 2012

	NOTAS DE LA MEMORIA	(Debe) Haber	
		2.012	2.011
A) Operaciones Continuadas			
1. Ingresos de la entidad por la actividad propia		0,00	0,00
a) Cuotas de afiliados y usuarios		0,00	0,00
b) Aportaciones de usuarios			
c) Ingresos de promociones, patrocinadores y colaboraciones		0,00	0,00
d) Subv., donac.y legados de explot.Imput.a rtados.del ejercicio afectas a la activ.propia		0,00	0,00
e) Reintegro de subvenciones, donaciones y legados		0,00	0,00
2. Ventas y otros ingresos ordinarios de la actividad		7.237.336,19	8.412.966,18
3. Gastos por ayudas y otros		0,00	0,00
a) Ayudas monetarias		0,00	0,00
b) Ayudas no monetarias			
b) Gastos por colaboraciones y del órgano de gobierno		0,00	0,00
c) Reintegro de ayudas y asignaciones		0,00	0,00
4. Variación existencias de prod. Term. y en curso de fabric.		0,00	0,00
5. Trabajos realizados por la entidad para su activo		0,00	0,00
6. Aprovisionamientos		(1.278.215,42)	(1.055.398,65)
7. Otros ingresos de la actividad		0,00	
8. Gastos de personal		(4.577.945,39)	(4.238.372,34)
9. Otros gastos de la actividad		(1.595.292,26)	(3.391.985,64)
10. Amortización del inmovilizado		(97.206,89)	(72.684,89)
11. Subv., donaciones y legados de capital trasp.al excedente del ejercicio		346.415,81	369.782,90
12. Excesos de provisiones		0,00	0,00
13. Otros resultados		(11.568,36)	13.241,82
A.1) EXCEDENTE DE LA ACTIVIDAD (1+2+3+4+5+6+7+8+9+10+11+12+13)		23.523,68	37.549,38
14. Ingresos financieros		73.051,78	84.259,29
15. Gastos financieros		(200,53)	(47,39)
16. Variación de valor razonable en instrumentos financiero		0,00	0,00
17. Diferencias de cambio		0,00	0,00
18. Deterioro y resultado por enajenaciones de instrumentos financieros		0,00	0,00
A.2) EXCEDENTE DE LAS OPERACIONES FRAS (14+15+16+17+18)		72.851,25	84.211,90
A.3) EXCEDENTE ANTES DE IMPUESTOS (A.1+A.2)		96.374,93	121.761,28
19. Impuestos sobre beneficios		(7.305,12)	(8.425,93)
A.4) EXCEDENTE DEL EJERCICIO PROCEDENTE DE OP. CONTINUADAS (A.3+19)		89.069,81	113.335,35
B) Ingresos y Gastos imputadas directamente al Patrimonio neto			0,00
1. Subvenciones recibidas			
2. Donaciones y legados recibidos			
3. Otros ingresos y gastos			
4. Efecto impositivo			
B.1) VARIACION DE PN POR ING Y GTOS RECONOCIDAOS DIRECTMENTE EN EL PN (1+2+3+4)		0,00	0,00
C) Reclasificaciones al excedente del ejercicio		0,00	0,00
1. Subvenciones recibidas			
2. Donaciones y legados recibidos			
3. Otros ingresos y gastos			0,00
4. Efecto impositivo			
C.1) VARIACION DE PN POR RECLASIFICACIONES AL EXCEDENTE DEL EJERCICIO (1+2+3+4)			
D) Variaciones de pn por ing y gtos imputados directamente al pn(B.1+C.1)			
E) Ajustes por cambio de criterio			
F) Ajustes por errores			
G) Variaciones en la dotación fundacional o fondo social			
H) Otras variaciones			
I) Resultado total, variación del patrimonio neto en el ejer (A.4+D+E+F+G+H)		89.069,81	113.335,35

C.H

FUNDACION DE INVESTIGACION DE LA UNIVERSIDAD DE SEVILLA
MEMORIA DEL EJERCICIO 2012
(Expresada en euros)

1.- IDENTIFICACION Y ACTIVIDAD DE LA FUNDACION

Los primeros estatutos fueron aprobados por la Junta de Gobierno de la Universidad de Sevilla en sesión celebrada el 20 de diciembre de 2001, siendo elevados a escritura pública en fecha 8 de enero de 2002. No llegó a ser inscrita en el Registro de Fundaciones de Andalucía a la espera de la subsanación de determinadas observaciones que se formularon en el acto constitutivo.

Posteriormente, y debido a las normas legislativas de carácter sectorial que entraron en vigor, se procedió a la adaptación de los Estatutos de la Fundación a la ley 50/2002 de Fundaciones y a la Ley 10/2005 de Fundaciones de la Comunidad Autónoma de Andalucía. Esta última adaptación se realizó en enero del año 2007.

Durante el ejercicio 2007 se procedió a la inscripción registral definitiva de la Fundación en el Registro de Fundaciones de Andalucía. Una vez adaptados los Estatutos, todos los patronos aceptaron notarialmente los cargos, comenzaron las reuniones del Consejo Ejecutivo según establecen los Estatutos. En la reunión del Patronato celebrada el 29 de julio de 2009 se acuerda nombrar a D. Ramón González Carvajal como Director General de FIUS, quien continúa ejerciendo su cargo en la actualidad.

Posteriormente, el 15 de Abril de 2011 se procede a modificar los estatutos de la Fundación, en concreto su artículo 2 "Personalidad y capacidad", con el objeto de indicar su condición medio propio y servicio técnico de la Universidad de Sevilla, pudiendo asumir encomiendas de la Universidad de Sevilla para la realización de actos de gestión o actuaciones referidas a la gestión de la investigación, la promoción de empleo de sus egresados, la docencia no reglada, la creación de empresas de base tecnológica y spin off, la transferencia de tecnología al tejido productivo y la gestión de los convenios, contratos y otras actividades contempladas en el artículo 68 y 83 de la LOU (o las que legalmente se establezcan con idéntica finalidad) y cualquier otra materia propia del objeto y fines de la Universidad de Sevilla.

En junio de 2007, se firma el Convenio Marco de Colaboración entre la Fundación y la Universidad de Sevilla y el primer Convenio de naturaleza específica para la canalización de los contratos suscritos por el personal docente e investigador de la Universidad de Sevilla, al amparo de los artículos 68 y 83 de la L.O.U. En Junio de 2011, se firma otro convenio específico entre la Fundación y la Universidad de Sevilla para la canalización de otro tipo de actividades recogidas en los fines fundacionales de FIUS (gestión de Proyectos Europeos, promoción del empleo, promoción de empresas de base tecnológica de la US y cualquier otra actividad recogida en los contratos 68/83 de la LOU).

La Fundación tiene por objeto cooperar al cumplimiento de los fines propios de la Universidad de Sevilla, contribuyendo para ello a la mejora de sus prestaciones de transmisión de saberes, de

Fdo: Concepción Horgué Banea
Secretaria Patronato FIUS

V°B° : Antonio Ramírez de Arellano López
Presidente FIUS

investigación y formación humana integral, colaborando con las entidades sociales y económicas de su ámbito.

La Fundación llevará a cabo cuantas actividades sirvan al desarrollo y cumplimiento de los fines que le son propios, que serán establecidas reglamentariamente.

Los primeros objetivos a alcanzar son:

- Consolidar la Fundación como institución de apoyo a la Universidad.
- Continuar con las actividades que venían desarrollando cada una de las áreas, mediante un traspaso ordenado y su adaptación a la nueva situación.
- Incluir nuevas actividades o aplazar alguna de las previstas de acuerdo a las prioridades o previsiones presupuestarias.
- Ordenar la gestión de una forma eficiente.
- Servir de puente entre la Universidad de Sevilla y su entorno social: instituciones, organizaciones, empresas, otras fundaciones, etc

La Fundación tiene su sede social en el Pabellón de Brasil Paseo de las Delicias s/n. Dicho edificio así como las instalaciones donde la Fundación realiza su actividad pertenecen a la Universidad de Sevilla.

La Fundación de Investigación de la Universidad de Sevilla tiene un margen genérico del 10% de los ingresos correspondientes a los proyectos que gestiona, siendo de un 4% o la cantidad específica que se fije en las encomiendas de gestión de la Universidad de Sevilla.

La Universidad de Sevilla facturará periódicamente a FIUS una cantidad en concepto de compensación por la cesión de la explotación del potencial investigador generado en su seno. Dicha cantidad se determinará, garantizando en todo caso el equilibrio presupuestario de FIUS, mediante la aplicación del seis por ciento (6%) al importe total de los ingresos cobrados de los proyectos gestionados por FIUS en cada periodo considerado, descontado el I.V.A. No se considerarán en este caso, las encomiendas específicas que la Universidad de Sevilla realice a FIUS.

El ejercicio contable comprende el periodo desde el 1 de enero hasta el 31 de diciembre de cada año.

La moneda funcional utilizada en su proceso contable así como en la presentación de sus cuentas anuales es el Euro.

2.- BASES DE PRESENTACION DE LAS CUENTAS ANUALES

- Imagen fiel

Las cuentas anuales adjuntas que comprenden el balance, la cuenta de resultados y la memoria, se han obtenido de los registros contables de la Fundación a 31 de diciembre de 2012 y se presentan, según lo establecido en el artículo 35 de sus Estatutos Sociales de acuerdo con el marco normativo que le es de aplicación; en especial la Ley 50/2002 de Fundaciones, la Ley 10/2005 de Fundaciones de la

Comunidad Autónoma de Andalucía ,el Real Decreto 1514/2007 de 16 de noviembre y modificado por el Real Decreto 1159/2010, así como las normas de adaptación del Plan General de Contabilidad a las entidades sin fines lucrativos aprobadas por el Real Decreto 1491/2011, y demás legislación vigente, de forma que muestran la imagen fiel del patrimonio, de la situación financiera y de los resultados de la Entidad.

No existen razones excepcionales por las que, para mostrar la imagen fiel no se hayan aplicado disposiciones legales en materia contable.

Las cuentas anuales del ejercicio anterior, fueron aprobadas por el Patronato en la Junta General celebrada el 4 de Junio de 2012.

- Principios contables

Tanto en el desarrollo del proceso contable del ejercicio económico, como en la confección de las presentes cuentas anuales no ha sido vulnerado ningún principio contable obligatorio.

- Aspectos críticos de la valoración y estimación de la incertidumbre

La preparación de las cuentas anuales exige el uso por parte de la entidad de ciertas estimaciones y juicios en relación con el futuro que se evalúan continuamente y se basan en la experiencia histórica y otros factores, incluidas las expectativas de sucesos futuros que se creen razonable en el momento de la formulación de las cuentas.

A la fecha de cierre del ejercicio, en opinión del órgano rector de la entidad, no existen incertidumbres ni riesgos importantes, distintos de los propios de la actividad que desarrolla, que puedan suponer cambios significativos en el valor de los activos o pasivos de la entidad en el ejercicio siguiente.

No obstante lo anterior, se es consciente de que la situación actual de los mercados en general, añade un plus de riesgo adicional a los habituales, siendo impracticable una estimación razonable de los mismos.

- Comparación de la información

Las cuentas anuales del ejercicio terminado el 31 de Diciembre de 2012 son las primeras que el Patronato formula aplicando el Real Decreto 1491/2011, de 24 de octubre, por el que se aprueban las normas de adaptación del Plan General de Contabilidad a las entidades sin fines lucrativos y el modelo de plan de actuación de las entidades sin fines lucrativos. De acuerdo con lo establecido en dicho Real Decreto, se han considerado las presentes cuentas anuales como cuentas anuales iniciales, siendo, por tanto, la fecha de la transición a los nuevos criterios el 1 de enero de 2012, no habiendo sido objeto de adaptación a los nuevos criterios las cifras comparativas relativas al ejercicio anterior, por lo que, la comparación entre ambos ejercicios debe efectuarse considerando esta circunstancia. Las cuentas del ejercicio anterior han sido adaptadas para facilitar su comparación y se presentan clasificadas de forma diferente a como fueron aprobadas.

Fdo: Concepción Horgué Banca
Secretaria Patronato FIUS

V°B° : Antonio Ramírez de Arellano López
Presidente FIUS

- Agrupación de partidas

A efectos de facilitar la comprensión del balance y cuenta de pérdidas y ganancias, dichos estados se presentan de forma agrupada, presentándose los análisis requeridos en las notas correspondientes de la memoria.

- Elementos recogidos en varias partidas

A efectos de facilitar la comprensión del balance, de la cuenta de pérdidas y ganancias, ciertos epígrafes pueden presentarse de forma agrupada, presentándose los análisis y desgloses requeridos en las notas correspondientes de la presente memoria.

No existen los elementos patrimoniales registrados en varias partidas del balance.

- Cambios en criterios contables

Durante el presente ejercicio el único cambio que se ha producido en los criterios contables es el que se explica en la nota de normas de registro y valoración en el aparatado referente a la contabilización de los convenios.

- Corrección de errores

Durante el ejercicio al que hacen referencia las presentes cuentas anuales no ha sido necesario corregir ningún error procedente de ejercicios anteriores ni del propio ejercicio.

3.- EXCEDENTE DEL EJERCICIO

La distribución de resultados cumple los requisitos y limitaciones establecidas en los estatutos de la Fundación y en la normativa legal vigente.

Propuesta de distribución del excedente del ejercicio

Bases del reparto	**2012**	**2011**
Excedente del ejercicio	89.069,81	113.335,35
Total.....	**89.069,81**	**113.335,35**
Aplicación	**2012**	**2011**
A reservas Voluntarias	89.069,81	113.335,35
A compensar excedentes negativos anteriores		
Total.....	**89.069,81**	**113.335,35**

Fdo: Concepción Horgué Banea
Secretaria Patronato FIUS

Vº Bº : Antonio Ramírez de Arellano López
Presidente FIUS

4.- NORMAS DE REGISTRO Y VALORACION APLICADOS

Las cuentas anuales del ejercicio 2012 han sido formuladas de acuerdo con los principios contables y normas de registro, valoración y clasificación señaladas en el Plan General de Contabilidad vigente aprobado por R.D. 1514/2007 y las contempladas en el Decreto 1491/2011, de 24 de octubre, por el que se aprueban las normas de adaptación del Plan General de Contabilidad a las entidades sin fines lucrativos.

Los principios contables y normas de valoración más significativas aplicadas en la preparación de las cuentas anuales son los que se describen a continuación:

- Inmovilizado Intangible

Las aplicaciones informáticas adquiridas, incluyendo los gastos de desarrollo de software y de páginas web, figuran por los costes incurridos y se amortizan en función de su vida útil. Los costes de mantenimiento de las aplicaciones se llevan a gastos en el momento en que se incurre en ellos.

Las Entidad evalúa y determina las correcciones valorativas por deterioro y las reversiones de las pérdidas por deterioro de valor del inmovilizado intangible de similar forma con los principios que menciona en el apartado siguiente.

- Inmovilizado Material

Los bienes comprendidos en el inmovilizado material se valoran inicialmente por su coste, ya sea éste el precio de adquisición o el coste de producción. Los impuestos indirectos que gravan los elementos del inmovilizado material sólo se incluyen cuando no sean recuperables directamente de la Hacienda Pública.

El precio de adquisición incluye, además del importe facturado por el vendedor después de deducir cualquier descuento o rebaja en el precio, todos los gastos adicionales y directamente relacionados que se produzcan hasta su puesta en condiciones de funcionamiento.

El coste de producción de los elementos del inmovilizado material fabricado o construido por la propia entidad se obtiene añadiendo al precio de adquisición de las materias primas, los demás costes directamente imputables a dichos bienes. También se añade la parte que razonablemente corresponda de los costes indirectamente imputables.

Con posterioridad a su reconocimiento inicial, los elementos del inmovilizado material se valoran restando la amortización acumulada y en su caso el importe acumulado de las correcciones valorativas por deterioro reconocidas. La amortización se establece de manera sistemática y racional en función de la vida útil de los bienes y de su valor residual, atendiendo a la depreciación que normalmente sufren por su funcionamiento, uso y disfrute, sin perjuicio de considerar también la obsolescencia técnica o comercial que pudiera afectarlos.

Fdo: Concepción Horgué Banca
Secretaria Patronato FIUS

Vºβº : Antonio Ramírez de Arellano López
Presidente FIUS

Bienes de inmovilizado generadores de flujos de efectivo: son los que se poseen con el fin de obtener un beneficio o generar un rendimiento comercial a través de la entrega de bienes o la prestación de servicios.

Un activo genera un rendimiento comercial cuando se utiliza de una forma coherente con la adoptada por las entidades orientadas a la obtención de beneficios.

La posesión de un activo para generar un rendimiento comercial indica que la entidad pretende obtener flujos de efectivo a través de ese activo (o a través de la unidad generadora de efectivo a la que pertenece el activo) y obtener un rendimiento que refleje el riesgo que implica la posesión del mismo.

Bienes de inmovilizado no generadores de flujos de efectivo: son los que se poseen con una finalidad distinta a la de generar un rendimiento comercial, como pueden ser los flujos económicos sociales que generan dichos activos y que benefician a la colectividad, esto es, su beneficio social o potencial de servicio.

En ciertas ocasiones, un activo, aunque es mantenido principalmente para producir flujos económicos sociales en beneficio de una colectividad, puede también proporcionar rendimientos comerciales a través de una parte de sus instalaciones o componentes o bien a través de un uso incidental y diferente a su uso principal. Cuando el componente o uso generador de flujos de efectivo se pueda considerar como accesorio con respecto al objetivo principal del activo como un todo, o bien no pueda operar o explotarse con independencia del resto de componentes e instalaciones integrantes del activo, éste se considerará íntegramente como no generador de flujos de efectivo.

Los costes de reparaciones importantes se activan y se amortizan durante la vida útil estimada de los mismos, mientras que los gastos de mantenimiento recurrentes se cargan en la cuenta de pérdidas y ganancias durante el ejercicio en que se incurre en ellos. La amortización del inmovilizado material, con excepción de los terrenos que no se amortizan, se calcula sistemáticamente por el método lineal en función de su vida útil estimada, atendiendo a la depreciación efectivamente sufrida por su funcionamiento, uso y disfrute. Las vidas útiles estimadas son:

Elemento	%
Utillaje	30
Mobiliario	10
Equipos para el proceso de información	25
Otro Inmovilizado Material	12

El valor residual y la vida útil de los activos se revisa, ajustándose si fuese necesario, en la fecha de cada balance.

Cuando el valor contable de un activo es superior a su importe recuperable estimado, su valor se reduce de forma inmediata hasta su importe recuperable.

Fdo: Concepción Horgué Banca
Secretaria Patronato FIUS

V°B° : Antonio Ramírez de Arellano López
Presidente FIUS

Las pérdidas y ganancias por la venta del inmovilizado material se calculan comparando los ingresos obtenidos por la venta con el valor contable y se registran en la cuenta de pérdidas y ganancias.

- Pérdidas por deterioro del valor de los activos no financieros

Los activos sujetos a amortización se someten a pruebas de pérdidas por deterioro siempre que algún suceso o cambio en las circunstancias indiquen que el valor contable puede no ser recuperable. Se reconoce una pérdida por deterioro por el exceso del valor contable del activo sobre su importe recuperable, entendido éste como el valor razonable del activo menos los costes de venta o el valor en uso, el mayor de los dos. A efectos de evaluar las pérdidas por deterioro del valor, los activos se agrupan al nivel más bajo para el que hay flujos de efectivo identificables por separado (unidades generadoras de efectivo). Los activos no financieros, distintos del fondo de comercio, que hubieran sufrido una pérdida por deterioro se someten a revisiones a cada fecha de balance por si se hubieran producido reversiones de la pérdida.

- Activos Financieros

Préstamos y partidas a cobrar:

Los préstamos y partidas a cobrar son activos financieros no derivados con cobros fijos o determinables que no cotizan en un mercado activo. Se incluyen en activos corrientes, excepto para vencimientos superiores a 12 meses desde la fecha del balance que se clasifican como activos no corrientes. Los préstamos y partidas a cobrar se incluyen en "Créditos a empresas" y "Deudores comerciales y otras cuentas a cobrar" en el balance.

Estos activos financieros se valoran inicialmente por su valor razonable, incluidos los costes de transacción que les sean directamente imputables, y posteriormente a coste amortizado reconociendo los intereses devengados en función de su tipo de interés efectivo, entendido como el tipo de actualización que iguala el valor en libros del instrumento con la totalidad de sus flujos de efectivo estimados hasta su vencimiento. No obstante lo anterior, los créditos por operaciones comerciales con vencimiento no superior a un año se valoran, tanto en el momento de reconocimiento inicial como posteriormente, por su valor nominal siempre que el efecto de no actualizar los flujos no sea significativo.

Al menos al cierre del ejercicio, se efectúan las correcciones valorativas necesarias por deterioro de valor se existe evidencia objetiva de que no se cobrarán todos los importes que se adeudan.

El importe de la pérdida por deterioro del valor es la diferencia entre el valor en libros del activo y el valor actual de los flujos de efectivo futuros estimados, descontados al tipo de interés efectivo en el momento de reconocimiento inicial. Las correcciones de valor, así como en su caso su reversión, se reconocen en la cuenta de pérdidas y ganancias.

Fdo: Concepción Horgué Banea
Secretaria Patronato FIUS

V°B° : Antonio Ramírez de Arellano López
Presidente FIUS

Los activos financieros se dan de baja en el balance cuando se traspasan sustancialmente todos los riesgos y beneficios inherentes a la propiedad del activo. En el caso concreto de cuentas a cobrar se entiende que este hecho se produce, en general, si se han transmitido los riesgos de insolvencia y de mora.

- Pasivos financieros

Débitos y partidas a pagar

Esta categoría incluye débitos por operaciones comerciales y débitos por operaciones no comerciales. Estos recursos ajenos se clasifican como pasivos corrientes, a menos que la Fundación tenga un derecho incondicional a diferir su liquidación durante al menos 12 meses después de la fecha de balance.

Estas deudas se reconocen inicialmente a su valor razonable ajustado por los costes de transacción directamente imputables, registrándose posteriormente por su coste amortizado según el método del tipo de interés efectivo. Dicho interés efectivo es el tipo de actualización que iguala el valor en libros del instrumento con la corriente esperada de pagos futuros previstos hasta el vencimiento del pasivo.

No obstante lo anterior, los débitos por operaciones comerciales con vencimiento no superior a un año y que no tienen un tipo de interés contractual se valoran, tanto en el momento inicial como posteriormente, por su valor nominal cuando el efecto de no actualizar los flujos de efectivo no es significativo.

- Subvenciones recibidas

Las subvenciones que tengan carácter de reintegrables se registran como pasivos hasta cumplir las condiciones para considerarse no reintegrables, mientras que las subvenciones no reintegrables se registran como ingresos directamente imputados al patrimonio neto y se reconocen como ingresos sobre una base sistemática y racional de forma correlacionada con los gastos o inversiones para cuya adquisición se ha concedido la subvención. Las subvenciones no reintegrables recibidas de los socios se registran directamente en fondos propios.

A estos efectos, una subvención se considera no reintegrable cuando existe un acuerdo individualizado de concesión de la subvención, se han cumplido todas las condiciones establecidas para su concesión y no existen dudas razonables de que se cobrará.

Las subvenciones de carácter monetario se valoran por el valor razonable del importe concedido y las subvenciones no monetarias por el valor razonable del bien recibido, referidos ambos valores al momento de su reconocimiento.

Las subvenciones no reintegrables relacionadas con la adquisición de inmovilizado intangible, material e inversiones inmobiliarias se imputan como ingresos del ejercicio en proporción a la amortización de los correspondientes activos o, en su caso, cuando se produzca su enajenación, corrección valorativa por deterioro o baja en balance. Por su parte, las subvenciones no reintegrables relacionadas con gastos

específicos se reconocen en la cuenta de pérdidas y ganancias en el mismo ejercicio en que se devengan los correspondientes gastos y las concedidas para compensar déficit de explotación en el ejercicio en que se conceden, salvo cuando se destinan a compensar déficit de explotación de ejercicios futuros, en cuyo caso se imputan en dichos ejercicios.

- Impuestos corrientes y diferidos

La Fundación de Investigación de la Universidad de Sevilla no se encuentra acogida al régimen fiscal especial establecido en la Ley 49/2002, de régimen fiscal de las entidades sin fines lucrativos y de los incentivos fiscales al mecenazgo que derogaba el Título II y las disposiciones adicionales cuarta a séptima, novena a duodécima y decimoquinta y decimosexta de la Ley 30/1994, de 24 de noviembre, de Fundaciones y de Incentivos Fiscales a la Participación Privada en Actividades de Interés General

Por ello, el régimen fiscal aplicable es el establecido con carácter general en el Real Decreto Legislativo 4/2004 de 5 de marzo, por el que se aprueba el Texto Refundido de la Ley del Impuesto Sobre Sociedades y, concretamente, se encuentra sometida al régimen contemplado en el Capítulo XV "Régimen de Entidades Parcialmente Exentas", debido a su naturaleza de entidad sin ánimo de lucro.

La aplicación de este régimen especial, supone que se encuentran exentas de tributación, aquellos ingresos que procedan de la actividad que constituya su objeto social o finalidad específica, tributando, por ello, al tipo que corresponda tan sólo los ingresos de naturaleza financiera y aquellos otros provenientes de actividades o ingresos no motivadas en el objeto social de la Fundación.

El gasto (ingreso) por impuesto sobre beneficios es el importe que, por este concepto, se devenga en el ejercicio y que comprende tanto el gasto (ingreso) por impuesto corriente como por impuesto diferido.

Tanto el gasto (ingreso) por impuesto corriente como diferido se registra en la cuenta de pérdidas y ganancias. No obstante, se reconoce en el patrimonio neto el efecto impositivo relacionado con partidas que se registran directamente en el patrimonio neto.

Los activos y pasivos por impuesto corriente se valorarán por las cantidades que se espera pagar o recuperar de las autoridades fiscales, de acuerdo con la normativa vigente o aprobada y pendiente de publicación en la fecha de cierre del ejercicio.

Se reconoce el correspondiente pasivo por impuestos diferidos para todas las diferencias temporarias imponibles, salvo que la diferencia temporaria se derive del reconocimiento inicial de un fondo de comercio o del reconocimiento inicial de una transacción que no es una combinación de negocios de otros activos y pasivos en una operación que en el momento de su realización, no afecte ni al resultado fiscal ni contable.

Por su parte, los activos por impuestos diferidos, identificados con diferencias temporarias deducibles, solo se reconocen en el caso de que se considere probable que la sociedad va a tener en el futuro suficientes ganancias fiscales contra las que poder hacerlos efectivo y no procedan del reconocimiento inicial de otros activos y pasivos en una operación que no sea una combinación de negocios y que no afecta ni al resultado fiscal ni al resultado contable. El resto de los activos por impuesto diferido (bases

Fdo: Concepción Horgué Banea
Secretaria Patronato FIUS

V°B° : Antonio Ramírez de Arellano López
Presidente FIUS

imponibles negativas y deducciones pendientes de compensar) solamente se reconocen en el caso de que se considere probable que la sociedad vaya a tener en el futuro suficientes ganancias fiscales contra las que poder hacerlos efectivos.

- Prestaciones a los empleados

Las indemnizaciones por cese se pagan a los empleados como consecuencia de la decisión de la Fundación de rescindir su contrato de trabajo antes de la edad normal de jubilación o cuando el empleado acepta renunciar voluntariamente a cambio de esas prestaciones. La Fundación reconoce estas prestaciones cuando se ha comprometido de forma demostrable a cesar en su empleo a los trabajadores de acuerdo con un plan formal detallado sin posibilidad de retirada o a proporcionar indemnizaciones por cese como consecuencia de una oferta para animar a una renuncia voluntaria. Las prestaciones que no se van a pagar en los doce meses siguientes a la fecha del balance se descuentan a su valor actual.

- Reconocimiento de ingresos y gastos

1) Gastos.

Los gastos realizados por la entidad se contabilizarán en la cuenta de resultados del ejercicio en el que se incurran, al margen de la fecha en que se produzca la corriente financiera. En particular, las ayudas otorgadas por la entidad se reconocerán en el momento en que se apruebe su concesión.

En ocasiones, el reconocimiento de estos gastos se difiere en espera de que se completen algunas circunstancias necesarias para su devengo, que permitan su consideración definitiva en la cuenta de resultados.

Dichas reglas son aplicables a los siguientes casos:

a) Cuando la corriente financiera se produzca antes que la corriente real, la operación en cuestión dará lugar a un activo, que será reconocido como un gasto cuando se perfeccione el hecho que determina dicha corriente real.

b) Cuando la corriente real se extienda por períodos superiores al ejercicio económico, cada uno de los períodos debe reconocer el gasto correspondiente, calculado con criterios razonables, sin perjuicio de lo indicado para los gastos de carácter plurianual.

2) Ingresos.

En la contabilización de los ingresos en cumplimiento de los fines de la entidad se tendrán en cuenta las siguientes reglas:

a)Los ingresos por entregas de bienes o prestación de servicios se valorarán por el importe acordado.

b)Las cuotas de usuarios o afiliados se reconocerán como ingresos en el período al que correspondan.

Fdo: Concepción Horgué Banea
Secretaria Patronato FIUS

Vºbº : Antonio Ramírez de Arellano López
Presidente FIUS

c)Los ingresos procedentes de promociones para captación de recursos, de patrocinadores y de colaboraciones se reconocerán cuando las campañas y actos se produzcan.

En todo caso, deberán realizarse las periodificaciones necesarias.

Se han imputado al ejercicio los gastos e ingresos que afectan al mismo con independencia de la fecha de su pago o de su cobro. La Fundación tiene implementado un adecuado sistema contable y de control interno.

El margen que la Fundación obtiene en concepto de canon de gestión se refleja en la cuenta de resultados en el momento del devengo de cada proyecto, en la medida de la evolución de éstos y conforme al reconocimiento de ingresos realizado según el criterio que se explica en el apartado "convenios" siguiente.

No obstante, siguiendo el principio de prudencia, la Fundación únicamente contabiliza los beneficios realizados a la fecha de cierre del ejercicio, mientras que los riesgos previsibles y las pérdidas eventuales con origen en el ejercicio o en otro anterior, se contabilizan tan pronto son conocidos.

- Convenios

Los convenios suscritos por la Fundación con las Administraciones Públicas, así como con entidades privadas, para el desarrollo de programas de investigación y de asistencia científica o técnica se caracterizan por lo siguiente:

- Pueden tener proyección plurianual.
- Son suscritos por la Fundación utilizando su capacidad de entidad de derecho privado.

El criterio utilizado para registrar los convenios es el siguiente:

Reconocimiento de los gastos: Durante el ejercicio 2012, la Fundación reconoce los gastos cuando se van produciendo y los contabiliza según corresponde a su naturaleza.

Reconocimiento de los ingresos: En los convenios suscritos con entidades privadas, la Fundación reconoce el ingreso en el momento de la facturación, mientras que en los convenios suscritos con entidades públicas, mediante la fórmula de subvenciones, el ingreso lo reconoce en el momento del cobro, con independencia que en el momento de la concesión, se registren en el epígrafe de Subvenciones dentro del Patrimonio neto. Al final de ejercicio los ingresos se ajustan al grado de avance del gasto correspondiente llevando el exceso a la cuenta de anticipo de clientes.

- Arrendamientos operativos

Los ingresos y gastos derivados de los acuerdos de arrendamientos operativos se consideran, respectivamente, como ingresos y gastos del ejercicio en el que los mismos de devenguen, imputándose a la cuenta de pérdidas y ganancias.

Fdo: Concepción Horgué Banea
Secretaria Patronato FIUS

V°B° : Antonio Ramírez de Arellano López
Presidente FIUS

Cualquier cobro o pago que se realice al contratar un arrendamiento operativo, se trata como un cobro o pago anticipado por dicho arrendamiento y se imputa a resultados a lo largo del periodo del arrendamiento a medida que se cedan o reciban los beneficios económicos del activo arrendado.

- Ingresos por intereses

Los ingresos por intereses se reconocen usando el método del tipo de interés efectivo. Cuando una cuenta a cobrar sufre pérdida por deterioro del valor, la Sociedad reduce el valor contable a su importe recuperable, descontando los flujos futuros de efectivo estimados al tipo de interés efectivo.

- Transacciones entre partes vinculadas

Con carácter general, las operaciones entre empresas del grupo se contabilizan en el momento inicial por su valor razonable. En su caso, si el precio acordado difiere de su valor razonable, la diferencia se registra atendiendo a la realidad económica de la operación. La valoración posterior se realiza conforme con lo previsto en las correspondientes normas.

- Provisiones y contingencias

Se reconocen provisiones cuando la sociedad tiene una obligación presente que venga determinada por una disposición legal o contractual ó bien exista una obligación implícita o tácita de la empresa frente a terceros de asunción de una obligación.

Cuando su vencimiento sea superior a un año se valoran por el valor actual del importe necesario para cancelar o transferir la obligación actual que representan y si su vencimiento es igual o inferior a un año se valoran por su valor nominal sin realizar ningún tipo de descuento

5.- INMOVILIZADO MATERIAL

El detalle de los elementos que comprenden este capítulo, así como del movimiento experimentado durante el ejercicio 2011 se exponen en los siguientes cuadros:

Elementos	***Saldo 31.12.10***	***Adición***	***Retiros***	***Traspasos***	***Saldo 31.12.11***
Coste:					
Utillaje	6.267,38	13.911,72	---	---	20.179,10
Maquinaria	---	46.113,24	---	---	46.113,24
Otras instalaciones	---	12.005,85	---	---	12.005,85
Mobiliario	4.144,36	22.097,32	---	---	26.241,68
Equipos Informáticos	161.466,57	86.276,21	---	---	247.742,78
Elementos de transporte	---	---	---	---	---
Otro inmovilizado material	95.348,51	1.473,96	---	---	96.822,47
TOTAL COSTE.....	**267.226,82**	**181.877,30**	---	---	**449.107,12**

Fdo: Concepción Horgué Banea
Secretaria Patronato FIUS

V°B° : Antonio Ramírez de Arellano López
Presidente FIUS

Amortización:					
Utillaje	-1.158,56	-3.084,85	---	---	-4.243,41
Maquinaria	---	-4.227,05	---	---	-4.227,05
Otras instalaciones	---	-360,18	---	---	-360,18
Mobiliario	-252,65	-2.325,17	---	---	-2.577,81
Equipos Informáticos	-70.055,94	-48.667,22	---	---	-118.723,16
Elementos de transporte	---	---	---	---	---
Otro inmov. Material	-10.122,44	-11.621,52	---	---	-21.743,96
TOTAL AMORTIZ.....	**-81.589,55**	**-70.285,99**	---	---	**-155.875,57**
VALOR NETO.....	**185.637,27**	**111.594,31**	---	---	**297.228,58**

El valor neto contable de los elementos que comprenden el inmovilizado material se detalla en el siguiente cuadro:

Elementos	*Saldo 31/12/10*	*Saldo 31/12/11*
Utillaje	5.108,82	15.935,69
Maquinaria	---	41.885,19
Otras Instalaciones	---	11.645,67
Mobiliario	3.891,71	23.663,87
Equipos Informáticos	91.410,63	129.019,62
Otro inmovilizado material	85.226,07	75.078,51
TOTAL VALOR NETO.....	**185.637,27**	**297.228,58**

El detalle de los elementos que comprenden este capítulo, así como del movimiento experimentado durante el ejercicio 2012 se exponen en los siguientes cuadros:

Elementos	***Saldo 31.12.11***	***Adición***	***Retiros***	***Traspasos***	***Saldo 31.12.12***
Coste:					
Instalaciones Técnicas	---	20.230,32	---	---	20.230,32
Utillaje	20.179,10	14.562,66	---	---	34.741,76
Maquinaria	46.113,24	---	---	---	46.113,24
Otras instalaciones	12.005,85	9.079,96	---	---	21.085,81
Mobiliario	26.241,68	18.507,92	---	---	44.750,60
Equipos Informáticos	247.743,78	123.933,97	---	---	371.677,74
Otro inmovilizado material	96.822,47	4.470,00	---	---	101.289,40
TOTAL COSTE.....	**449.106,12**	**190.784,83**	---	---	**639.888,87**
Amortización:					
Instalaciones Técnicas	---	-275,14	--	--	-275,14
Utillaje	-4.243,41	-5.959,74	---	---	-10.203,15
Maquinaria	-4.227,05	-4.611,32	---	---	-8.838,37
Otras instalaciones	-360,18	-2.047,36	---	---	-2.407,54
Mobiliario	-2.577,81	-3.048,44	---	---	-5.626,26
Equipos Informáticos	-118.723,16	-67.167,93	---	---	-185.891,09
Otro inmov. Material	-21.743,96	-11.990,40	---	---	-33.734,36
TOTAL AMORTIZ.....	**-151.875,57**	**-95.100,37**	---	---	**-246.975,95**
VALOR NETO.....	**297.228,58**	**95.684,46**	---	---	**392.912,92**

Durante los ejercicios 2011 y 2012, no se han reconocido ni revertido correcciones valorativas por deterioro significativas para ningún inmovilizado material individual.

Fdo: Concepción Horgué Banea
Secretaria Patronato FIUS

V°B° : Antonio Ramírez de Arellano López
Presidente FIUS

- **Elementos totalmente amortizados**

El coste original de los elementos totalmente amortizados al cierre del ejercicio actual y del anterior es como sigue:

Elementos	*Saldo 31/12/11*	*Saldo 31/12/12*
Instalaciones Técnicas	---	---
Utillaje	---	---
Maquinaria	---	---
Otras Instalaciones	---	---
Mobiliario	---	---
Equipos Informáticos	---	106.911,33
Otro Inmov. Material	---	---
TOTAL	---	**106.911,33**

El valor neto contable de los elementos que comprenden el inmovilizado material se detalla en el siguiente cuadro:

Elementos	*Saldo 31/12/11*	*Saldo 31/12/12*
Instalaciones Técnicas	---	19.955,18
Utillaje	15.935,69	24.538,61
Maquinaria	41.885,19	37.274,87
Otras Instalaciones	11.645,67	18.678,27
Mobiliario	23.663,87	39.124,34
Equipos Informáticos	129.019,62	185.786,66
Otro inmovilizado material	75.078,51	67.555,04
TOTAL VALOR NETO.....	**297.228,55**	**392.912,92**

- Otra información sobre el inmovilizado material

La amortización del inmovilizado material, con excepción de los terrenos, que no se amortizan, se calcula sistemáticamente por el método lineal en función de su vida útil estimada, atendiendo a la depreciación efectivamente sufrida por su funcionamiento, uso y disfrute.

El detalle de los coeficientes de amortización aplicados para los diferentes elementos del inmovilizado material se detalla en la siguiente tabla:

Elementos	*%*
Utillaje	30
Mobiliario y enseres	10
Equipos informáticos	25
Otro Inmovilizado Material	12

Fdo: Concepción Horgué Banea
Secretaria Patronato FIUS

V°B° : Antonio Ramírez de Arellano López
Presidente FIUS

- No se han generado Beneficios y pérdidas procedentes del inmovilizado material

De acuerdo con la cláusula quinta del convenio firmado con la Universidad de Sevilla con fecha 29 de mayo de 2007, se establece que el titular en última instancia del material inventariable, será la Universidad de Sevilla, permaneciendo en régimen de cesión temporal en uso a favor de la Fundación de Investigación de la Universidad de Sevilla, tal y como se ha contemplado en otros acuerdos firmados por esta institución con otras Fundaciones o Entidades no Lucrativas existentes en la Comunidad Universitaria. Por ello, en la práctica habitualmente aceptada en el mundo universitario, se ha considerado sistemáticamente como cesiones temporales mientras el elemento inventariable se encuentre en fase de amortización, pasando al Patrimonio de la Universidad, mediante la relación de bienes traspasados, una vez que se ha amortizado por completo.

6.- BIENES DEL PATRIMONIO HISTORICO

La Fundación de Investigación de la Universidad de Sevilla no dispone de elementos patrimoniales muebles o inmuebles de interés artístico, histórico o antropológico.

7.- INMOVILIZADO INTANGIBLE

El detalle y movimientos de las partidas incluidas en el inmovilizado intangible en el ejercicio 2011 es el siguiente:

Elementos	*Saldo 31.12.10*	*Adición*	*Retiros*	*Traspasos*	*Saldo 31.12.11*
Coste:					
Aplicaciones informáticas	7.106,02	178,26	---	---	7.284,28
TOTAL COSTE...	**7.106,02**	**178,26**	---	---	**7.284,28**
Amortización:					
Aplicaciones informáticas	-1.812,28	-2.398,91	---	---	-4.211,19
TOTAL AMORTIZ.....	**-1.812,28**	**-2.398,91**	---	---	**-4.211,19**
VALOR NETO.....	**5.293,74**	**-2.220,65**	---	---	**3.073,09**

El valor neto contable de los elementos que comprenden el inmovilizado inmaterial se detalla en el siguiente cuadro:

Elementos	*Saldo 31/12/10*	*Saldo 31/12/11*
Aplicaciones informáticas	5.293,74	3.073,09
TOTAL VALOR NETO.....	**5.293,74**	**3.073,09**

El detalle y movimientos de las partidas incluidas en el inmovilizado intangible en el ejercicio 2012 es el siguiente:

Fdo: Concepción Horgué Banea
Secretaria Patronato FIUS

VºBº Antonio Ramírez de Arellano López
Presidente FIUS

Elementos	*Saldo 31.12.11*	*Adición*	*Retiros*	*Traspasos*	*Saldo 31.12.12*
Coste:					
Aplicaciones informáticas	7.284,28	---	---	---	7.284,28
TOTAL COSTE...	**7.284,28**	---	---	---	**7.284,28**
Amortización:					
Aplicaciones informáticas	-4.211,19	-2.106,52	---	---	-6.317,71
TOTAL AMORTIZ.....	**-4.211,19**	**-2.106,52**	---	---	**-6.317,71**
VALOR NETO.....	**3.073,09**	**-2.106.52**	---	---	**966.57**

El valor neto contable de los elementos que comprenden el inmovilizado inmaterial se detalla en el siguiente cuadro:

Elementos	*Saldo 31/12/11*	*Saldo 31/12/12*
Aplicaciones informáticas	3.073,09	966,57
TOTAL VALOR NETO.....	**3.073,09**	**966,57**

Los métodos de amortización y el porcentaje de amortización aplicado para cada clase de elemento del inmovilizado intangible amortizable son los siguientes:

Elementos	*Método*	*%*
Aplicaciones informáticas	Lineal	33

- Otra información sobre el inmovilizado intangible

- Inmovilizado intangible sujeto a reversión

Al cierre del ejercicio actual y del anterior no existen elementos del inmovilizado intangible sujetos a reversión

- Inmovilizado intangible sujeto restricciones de titularidad

Al cierre del ejercicio actual y del anterior no existen activos intangibles sujetos a restricciones o pignorados como garantías de pasivos

- Beneficios y pérdidas procedentes del inmovilizado intangible.

Al cierre del ejercicio actual y del anterior no existen beneficios y pérdidas procedentes del inmovilizado intangible.

8.- ANALISIS DE INSTRUMENTOS FINANCIEROS

8.1. Análisis por categorías

El valor en libros de cada una de las categorías de instrumentos financieros establecidas en la norma de registro y valoración de "Instrumentos financieros"

Fdo: Concepción Horgué Banca
Secretaria Patronato FIUS

Vºbº Antonio Ramirez de Arellano López
Presidente FIUS

Activos Financieros

CLASES	ACTIVOS FINANCIEROS A LARGO PLAZO						ACTIVOS FINANCIEROS A CORTO PLAZO						TOTAL	
	Instrumentos de Patrimonio		Valores representativos de deuda		Créditos Derivados y Otros		Instrumentos de Patrimonio		Valores representativos de deuda		Créditos Derivados y Otros			
	2012	2011	2012	2011	2012	2011	2012	2011	2012	2011	2012	2011	2012	2011
Activos a valor razonable con cambios en el excedente														
Inversiones mantenidas hasta el vencimiento											4.557.416,94	3.524.671,61	4.557.416,94	3.524.671,61
Préstamos y partidas a cobrar											2.785.894,00	3.125.226,53	2.785.894,00	3.125.226,53
Activos financieros a coste														
Total											7.343.310,94	6.649.898,14	7.343.310,94	6.649.898,14

Todo el importe que aparece como inversiones mantenidas hasta el vencimiento corresponde a Inversiones Plazo Fijo.

El detalle de los activos financieros clasificados como préstamos y partidas a cobrar es el siguiente:

CLASES	2012	2011
Usuarios y otros deudores		
Deudores ciales y otras cuentas a cobrar	2.785.894,00	3.125.226,53
Total	**2.785.894,00**	**3.125.226,53**

Los créditos por proyectos con vencimiento no superior a un año se valoran, tanto en el momento de reconocimiento inicial, como posteriormente por su valor nominal, siempre que el efecto de no actualizar los flujos no sea significativo.

- Correcciones por deterioro del valor originados por el riesgo de créditos

El movimiento de las pérdidas por deterioro de valor de las cuentas a cobrar a clientes para los ejercicios 2011 y 2012 es el siguiente:

Fdo: Concepción Horgué Banea
Secretaria Patronato FIUS

VºBº : Antonio Ramírez de Arellano López
Presidente FIUS

	2012	2011
A 1 de enero	133.196,26	0,00
Provisiones por deterioro de valor	0,00	133.196,26
Cuentas a cobrar dadas de baja por incobrables	0,00	0,00
Importes provisionados cobrados	0,00	0,00
Total	**133.196,26**	**133.196,26**

Pasivos Financieros

CLASES	PASIVOS FINANCIEROS A LARGO PLAZO						PASIVOS FINANCIEROS A CORTO PLAZO						TOTAL	
	Deudas con Entidades de Crédito		Obligaciones y otros valores negociables		Derivados y Otros		Deudas con Entidades de Crédito		Obligaciones y otros valores negociables		Derivados y Otros			
	2012	2011	2012	2011	2012	2011	2012	2011	2012	2011	2012	2011	2012	2011
Débitos y partidas a pagar											9.125.327,99	8.836.467,30	9.125.327,99	8.836.467,30
Pasivos a valor razonable con cambios en el excedente del ejercicio														
Total											9.125.327,99	8.836.467,30	9.125.327,99	8.836.467,30

El detalle de los pasivos financieros clasificados como débitos y partidas a pagar es el siguiente:

CLASES	2012	2011
Acreedores ciales	9.105.666,17	8.836.275,03
Otras deudas a c.p	19.661,82	192,27
Total	**9.125.327,99**	**8.836.467,30**

En la partida acreedores comerciales se encuentra contabilizada la partida de anticipo de clientes por un importe de 8.075.637,16 en 2011 y 8.470.809,28 en 2012. Esto corresponde al ajuste que se realiza a final del ejercicio para registrar los convenios según el método del grado de avance.

Fdo: Concepción Horgué Banea
Secretaria Patronato FIUS

VºBº : Antonio Ramírez de Arellano López
Presidente FIUS

La Fundación de Investigación de la Universidad de Sevilla no tiene otras deudas que no sean derivadas de la actividad propia. Tampoco tiene deudas a largo plazo, ni pertenece a ningún grupo empresarial, ni está asociada con otras entidades.

La parte de de acreedores que corresponde a la Universidad de Sevilla queda detallada en la nota de operaciones con partes vinculadas.

8.2 Información sobre la naturaleza y el nivel de riesgo procedente de instrumentos financieros

Las actividades de la Sociedad están expuestas a diversos riesgos financieros: riesgo de crédito y riesgo de liquidez.

La gestión del riesgo está controlada por la Dirección Financiera de la Sociedad que identifica, evalúa y cubre los riesgos financieros con arreglo a las políticas aprobadas por el Órgano de Administración. Este proporciona políticas para la gestión del riesgo global, así como para las áreas concretas. A continuación se indican los principales riesgos financieros que impactan a la Sociedad:

a) Riesgo de crédito

El riesgo de crédito surge de efectivo y equivalentes al efectivo, depósitos con bancos e instituciones financieras, así como de clientes, incluyendo cuentas a cobrar pendientes y transacciones comprometidas. En relación con los bancos e instituciones financieras, únicamente se aceptan entidades con un elevado nivel crediticio. En el caso de clientes se evalúa la calidad crediticia del cliente teniendo en cuenta su posición financiera, la experiencia pasada y otros factores.

Adicionalmente hay que indicar que no existe una concentración significativa del riesgo de crédito con terceros.

b) Riesgo de liquidez

Con el fin de asegurar la liquidez y poder atender todos los compromisos de pago que se derivan de su actividad, la Sociedad dispone de la tesorería que muestra el balance.

9. USUARIOS Y OTROS DEUDORES DE LA ACTIVIDAD PROPIA

La Fundación de Investigación de la Universidad de Sevilla no tiene importes recogidos en cuentas de esta naturaleza.

10. BENEFICIARIOS-ACREEDORES

La Fundación de Investigación de la Universidad de Sevilla no tiene importes recogidos en cuentas de esta naturaleza.

Fdo: Concepción Horgué Banea
Secretaria Patronato FIUS

V°B° : Antonio Ramírez de Arellano López
Presidente FIUS

11.- FONDOS PROPIOS

El movimiento habido en los fondos propios de la Fundación de Investigación de la Universidad de Sevilla durante el ejercicio 2011 ha sido el siguiente:

Concepto	Saldo al 31/12/10	Aumentos	Disminuciones	Saldo al 31/12/11
Fondo social	30.000,00	---	---	30.000,00
Reservas	109.393,50	60.303,96	---	169.697.46
Excedente del ejercicio	60.303,96	113.335,36	60.303,96	113.335,36
Total Fondos Propios....	**199.697,46**	**173.639,32**	**60.303,96**	**313.032,82**

El movimiento habido en los fondos propios de la Fundación de Investigación de la Universidad de Sevilla durante el ejercicio 2012 ha sido el siguiente:

Concepto	Saldo al 31/12/11	Aumentos	Disminuciones	Saldo al 31/12/12
Fondo social	30.000,00	---	---	30.000,00
Reservas	169.697,46	113.335,36	---	283.032,82
Excedente del ejercicio	113.335,36	89.069,81	113.335,36	89.069,81
Total Fondos Propios....	**313.032,82**	**202.405,17**	**113.335,36**	**402.102,63**

La dotación fundacional de 30.000,00€ fue aportada en su totalidad por la Universidad de Sevilla.

12.- SITUACION FISCAL

El régimen fiscal aplicable es el establecido con carácter general en el Real Decreto Legislativo 4/2004 de 5 de marzo, por el que se aprueba el Texto Refundido de la Ley del Impuesto Sobre Sociedades.

Según lo dispuesto en los artículos 6, 7 y 8 de la Ley 49/2002 de Régimen Fiscal de las Entidades sin Fines Lucrativos y de los Incentivos Fiscales al Mecenazgo, todos los ingresos de la Fundación están exentos y los gastos no tienen la consideración de deducibles.

Conciliación del resultado con la base imponible del Impuesto de Sociedades

Fdo: Concepción Horgué Banea
Secretaria Patronato FIUS

VºBº : Antonio Ramírez de Arellano López
Presidente FIUS

Para el ejercicio 2011:

	Cta. de pérdidas y ganancias		Ingresos y gastos imputados directamente al patrimonio neto		Importes
	Aumento	Disminución	Aumento	Disminución	
Resultados del ejercicio					113.335,35
Impuesto sobre sociedades					8.425,93
Diferencias permanentes	8.758.489,36	8.795.990,89			-37.501,99
Diferencias temporarias:					
-Con origen en el ejercicio					
-Con origen en ej. anteriores					
Base Imponible (Rdo. Fiscal)					84.259,29
Tipo de gravamen (25%)					8.425,93
Retenciones practicadas					-16.017,78
Importe a pagar					-7.591,85

Para el ejercicio 2012:

	Cta. de pérdidas y ganancias		Ingresos y gastos imputados directamente al patrimonio neto		Importes
	Aumento	Disminución	Aumento	Disminución	
Resultados del ejercicio					89.069,81
Impuesto sobre sociedades					7.305,12
Diferencias permanentes	7.560.428,25	7.583.752,00			-23.323,15
Diferencias temporarias:					
-Con origen en el ejercicio					
-Con origen en ej. anteriores					
Base Imponible (Rdo. Fiscal)					73.051,18
Tipo de gravamen (10%)					7.305,12
Retenciones practicadas					-18.225,52
Importe a pagar					-10.920,40

La Fundación tiene abiertos a inspección por parte de las autoridades fiscales todos los periodos no prescritos para la totalidad de impuestos que le son de aplicación. Según se establece en la legislación vigente, los impuestos no pueden considerarse definitivamente liquidados hasta que las declaraciones presentadas hayan sido inspeccionadas por las autoridades fiscales, o haya transcurrido el plazo de prescripción de cuatro años. El Presidente del Patronato de la Fundación estima que, en caso de inspección, no surgirían pasivos relevantes que pudieran afectar significativamente a las cuentas anuales del ejercicio 2012 adjuntas.

Fdo: Concepción Horgué Banea
Secretaria Patronato FIUS

Vº Bº : Antonio Ramírez de Arellano López
Presidente FIUS

Saldos con administraciones públicas

	2011	2012
Deudor	**512.403,94**	**437.892,67**
H.P. Deudora por IVA		
H.P. Deudora por IRPF		
H.P. Deudora por I.S.	9.944,95	19.162,95
Admón. Pública Deudora por Subvenciones	502.458,99	418.729,72
Acreedor	**324.712,25**	**254.178,83**
H.P. Acreedora por IVA	188.801,35	121.901,75
H.P. Acreedora por IRPF	86.658,08	76.740,66
H.P. Acreedora por I.S.	---	1.515,81
H.P. Acreedora devolución Subvenciones		
Organismo de la Seguridad Social	49.252,82	54.020,60

13.- INGRESOS Y GASTOS

1. Ayudas monetarias y no monetarias.

No existen ayudas monetarias ni no monetarias.

2. Aprovisionamientos

El detalle de la partida de aprovisionamientos del ejercicio 2011 y de 2012 es como sigue:

Cuenta	2012	2011
Compras	739.341,26	570.993,65
Trabajos realizados otras entidades	538.874,16	484.405,00
Total	**1.278.215,42**	**1.055.398,65**

3. Gastos de personal.

El detalle de la partida de gastos de personal de los ejercicios 2011 y 2012 es como sigue:

Fdo: Concepción Horgué Banea
Secretaria Patronato FIUS

VºBº : Antonio Ramírez de Arellano López
Presidente FIUS

Detalle gastos de personal	2011	2012
A) Gastos de personal propio de la Fundación	178.418,09	177.822,32
- Sueldos y Salarios	142.398,78	141.421,09
- Cargas Sociales	36.019,31	36.401,23
B) Gastos de personal laboral con cargo a proyectos concretos	1.026.349,65	1.723.335,83
- Sueldos y Salarios	795.963,88	1.312.433,69
- Cargas Sociales	230.385,77	407.167,96
C) Gastos de personal propio de la Universidad de Sevilla (equipo investigador y personal becarios)	3.118.604,60	2.683.520,58
- Sueldos y Salarios	3.109.113,56	2.655.968,74
- Cargas Sociales	9.491,04	24.553,04
Total.....	**4.238.372,34**	**4.577.945,75**

Detalle de la composición de la plantilla de personal propio (Categorías)	2011		2012	
	Hombres	Mujeres	Hombres	Mujeres
Administradores				
Licenciados		1		1
Técnicos				
Administrativos	2	3	2	3
Otros				
Total.....	**2**	**4**	**2**	**4**

4. Otros Gastos de la actividad

El detalle de esta partida de gastos de los ejercicios 2011 y 2012 es como sigue:

Cuenta	2012	2011
Servicios Exteriores	1.588.523,93	3.385.252,44
Tributos	6.768,33	6.733,20
Ajustes negativos imposicion indirecta		
Ajustes positivos imposicion indirecta		
Pérdidas por deterioro de créditos de la actividad		
Otros Perdidas de gestión corriente		
Total	**1.595.292,26**	**3.391.985,64**

Fdo: Concepción Horgué Banea
Secretaria Patronato FIUS

V°B° : Antonio Ramírez de Arellano López
Presidente FIUS

Del importe total que figura en el epígrafe de "Otros gastos de la actividad" por importe del 1.595.292,26 euros, 441.614,17 euros corresponde a la cesión de la explotación del potencial investigador por parte de la Universidad de Sevilla .

5. Ventas y otros Ingresos ordinarios

La Fundación de Investigación de la Universidad de Sevilla ha obtenido la totalidad de los ingresos del ejercicio 2012 a través de Convenios de colaboración firmados con distintas entidades, subvenciones y contratos de encomiendas de gestión.

14.- INFORMACIÓN SOBRE MEDIO AMBIENTE

Dada la actividad a la que se dedica la Sociedad, descrita en la Nota 1 de la presente Memoria, la misma no tiene responsabilidades, gastos, activos ni provisiones de naturaleza medioambiental que pudieran ser significativos en relación con el patrimonio, la situación financiera, los resultados y los flujos de efectivo.

15.- SUBVENCIONES, DONACIONES Y LEGADOS

El detalle de las donaciones y subvenciones no reintegrables que aparecen en el balance bajo el epígrafe "Subvenciones, donaciones y legados recibidos" es el siguiente así como su traspaso a la cuenta de resultados:

Concepto	Organismo	Imputado con anterioridad	2011	2012	Pendiente de Imputar
Gestión sostenible espacios verdes	Consejería de Medio Ambiente	---	---	88.125,00	29.375,00
Proyecto SolarKit	Consejería de Vivienda	27.900,00	13.950,00	13.950,00	---
Andalucía Team	Agencia Andaluza de la Energía	---	---	52.750,00	---
MUPDU	Ayuntamiento de Sevilla	15.000,00	---	---	5.000,00
Master en Dirección	Consejería de Turismo	21.600,00	---	---	14.400,00

Fdo: Concepción Horgué Banca
Secretaria Patronato FIUS

V°B° Antonio Ramírez de Arellano López
Presidente FIUS

Hotelera					
Curso online Dirección Hotelera	Consejería de Turismo	3.846,00	---	---	11.538,00
	Consejería de Empleo	---	---	---	96.247,10
Ampliación Estudio socioeconómico de los Municipios de la Provincia de Sevilla	Prodetur S.A		20.000,00		
Diagnostico aspectos conflictivos	Consejería de Salud		30.000,00		
Papel de la F.P para el empleo	Consejería Empleo		52.500,00	---	17.500,00
Investigación sobre la erradicación de la violencia de género	Consejería Igualdad	---	60.000,00	---	---
Informe de conclusiones a la participación de la Universidad de Sevilla en el Certamen Solar Decathlon Europe 2010	Consejería Economía	---	40.000,00	---	---
Proyecto de movilidad en el marco del Programa Leonardo da Vinci	Agencia Programas Europeos	---	71.048,00	---	17.762,00
Andalucía Orienta	Consejería de Empleo	---	---	---	208.561,89
Andalucía Team	Consejería de Economía	---	---	15.000,00	---
Complemento al Solar Decathlon 2010	I.A.D.E	---	9.600,00	---	---
PRL	Consejería de Empleo	---	---	6.000,00	---
Programa Leonardo	OAPEE	--	--	73.383,92	18.345,98
Cesión de uso de activos	Universidad de Sevilla		72.684,89	97.206,89	393.882,60
Total Subvenciones Imputadas a la cta de PyG			**369.782,89**	**346.415,81**	**812.612,57**

Entidad concesionaria	Finalidad	Importe Concedido	Fecha Concesión	Imputado 2011	Imputado 2012	Pendiente 31/12/12
Universidad de Sevilla	Cesión de uso de activos	106.911,33	2008	26.727,83	19.195,66	---
Universidad de Sevilla	Cesión de uso de activos	34.038,42	2009	6.875,21	6.563,81	10.998,83
Universidad de Sevilla	Cesión de uso de activos	133.383,09	2010	22.845,06	22.845,06	74.879,50
Universidad de Sevilla	Cesión de uso de activos	182.058,56	2011	16.236,79	33.388,79	132.432,98
Universidad de Sevilla	Cesión de uso de activos	190.784,82	2012	---	15.213.53	175.571,29
Consejería de Vivienda	Proyecto SolarKit	55.800,00	2009	13.950,00	13.950,00	---

Fdo: Concepción Horgué Banea
Secretaria Patronato FIUS

V°B° : Antonio Ramírez de Arellano López
Presidente FIUS

Ayto de Sevilla	MUPDU	20.000,00	2009	---	---	5.000,00
Consejería Turismo	Master en dirección Hotelera	36.000,00	2009	---	---	14.400,00
Consejería Turismo	Curso online Dirección Hostelera	15.384,00	2010	---	---	11.538,00
Consejería Medioambiente	Proyecto Bosques por Ciudades	117.500,00	2010	---	88.125,00	29.375,00
Consejería Empleo	Foro Andalucía Tech	70.000,00	2010	52.500,00	---	17.500,00
Consejería de Empleo	Programa de experiencias profesionales para el empleo	96.247,10	2011	--	---	96.247,10
Agencia Programas Europeos	Proyecto de movilidad en el marco del Programa Leonardo da Vinci	88.810,00	2011	71.048,00	---	17.762,00
Consejería de Empleo	Desarrollo de actuaciones en el ámbito de la orientación	208.561,89	2011	---	---	208.561,89
OAPEE		91.729,90	2012	--	73.383,92	18.345,98
Total						**812.612,55**

Tal y como se describe en la nota 5, la Universidad de Sevilla cede en uso el material inventariable que se ha adquirido en los diferentes proyectos que la Fundación de Investigación de la Universidad de Sevilla ha gestionado en el presente ejercicio.

Al finalizar la vida útil de los activos cedidos en uso, estos se reintegrarán en el Patrimonio de la Universidad de Sevilla

16. ACTIVIDAD DE LA ENTIDAD.

I. Actividades realizadas

ACTIVIDAD 1

A) Identificación.

Denominación de la actividad	**Gestión de proyectos y mejora en la gestión de proyectos de transferencia tecnológica enfocada en la digitalización de procesos, optimización de recursos internos e implantación del sistema de calidad.**
Fines	☐ Educativos ☒ Científicos ☐ Otros ☐ Deportivos ☒ De interés social e institucional
Población beneficiaria	☐ Población en general ☒ Estudiantes / profesores ☒ Investigadores ☐ Deportistas ☐ Otros
Prestaciones	☐ Económicas: ☐ Ayudas económicas individuales ☐ Ayudas económicas a instituciones ☐ Otras
	☐ Técnicas: ☐ Información y orientación ☒ Ediciones y publicaciones ☒ Formación y asistencia técnica ☒ Estudios e investigaciones ☐ Otras
Lugar desarrollo de la actividad	☒ España: Provincia: Sevilla Comunidad Autónoma: Andalucía ☐ Otros países:

Fdo: Concepción Horgué Banea
Secretaria Patronato FIUS

V°B° : Antonio Ramírez de Arellano López
Presidente FIUS

Descripción detallada de la actividad realizada.

La consolidación de proyectos de transferencia tecnológica es la principal actividad de la FIUS y además exige de una mejora continua en los procesos y procedimientos definidos con el objetivo de agilizar los trámites para gestionar un proyecto en la FIUS, aumentar la productividad del personal de administración y una mejora en la percepción del investigador.

La digitalización de lo procesos es uno de los principales objetivos estratégicos de la Fundación para los próximos años. La Fundación trabaja con diversas Escuelas y Facultades de la Universidad de Sevilla que se encuentran ubicadas en diferentes zonas de la ciudad, este es el principal motivo por el cual se hace necesario definir procedimientos digitales para la gestión de los proyectos por parte de los investigadores. A día de hoy, la herramienta de gestión que se ha lanzado en 2011 permite el acceso a toda la información de los proyectos y rellenar la solicitud de formalización de contratos online y durante este ejercicio se ha seguido mejorando su operatividad.

En este sentido se puede dividir esta actividad en tres subactividades:
1. Gestión de proyectos: el foco principal de la actividad es la gestión de proyectos (contratos en virtud de los artículos 68/83 de la LOU, Encomiendas de gestión y gestión de proyectos europeos). La multidisciplinariedad de materias que aglutina la Universidad de Sevilla permite contar con proyectos de investigación pertenecientes a áreas de conocimiento muy diversas. Se están desarrollando trabajos en diferentes áreas: Ciencias de la Salud, Ciencias sociales, Humanidades, Ingeniería y Medio Ambiente.Cada proyecto está dirigido por un investigador responsable perteneciente a un Departamento de la Universidad de Sevilla, el cual se encarga de ejecutar los proyectos y colaborar en la adecuada gestión de los mismos dentro de la Fundación.

2. Mejora de los procesos.
Con el lanzamiento en 2011 de la herramienta de gestión online para la consulta del estado de los proyectos (datos generales, equipo de trabajo y seguimiento de ingresos y gastos), el objetivo para 2012-2013 era ir implementando los procesos de gestión de los proyectos para permitir la ejecución online de los mismos (incorporar personal al equipo de trabajo, solicitar la emisión de la facturas, ordenar los pagos...).
2.1. Desarrollo de procesos para interactuar con el investigador
En este sentido se ha hecho el estudio de cómo quedarían los procedimientos digitales pero a día de hoy aún no se han implementado en la herramienta de gestión.
2.2. Implantación de un sistema de gestión de presupuesto de proyectos
2.3. Diseño de un nuevo cuadro de mandos integral

3. Optimización de los recursos internos
La Fundación cuenta con un equipo multidisciplinar de 6 personas en las diferentes áreas de gestión en las que se trabaja (administración, laboral y financiero-contable). La optimización de los recursos internos y el resultado del aumento de productividad se ha trabajado desde dos puntos de vista:

3.1. Evaluación del desempeño.

3.2. Formación al equipo de administraciónn

4. Gestión de la calidad
Una de las principales premisas para el éxito de un programa de calidad es que la organización funcione bien, en este sentido, durante 2011 se han estado realizando cambios en los procedimientos de la Fundación orientados a aumentar la satisfacción de los investigadores, definición de la estructura interna, autonomía del personal, mejora de la comunicación, participación, definición de procesos... Una vez trabajados los puntos mencionados, durante el año 2012 ha implantado los cambios y pasada la certificación de Calidad ISO 9000, consiguiendo el sello de calidad.

Fdo: Concepción Horgué Banea
Secretaria Patronato FIUS

V°B° : Antonio Ramírez de Arellano López
Presidente FIUS

B) Recursos humanos empleados en la actividad.

Tipo	Número		Nº horas / año	
	Previsto	Realizado	Previsto*	Realizado
Personal asalariado	6	6	10.000	10.380
Personal con contrato de servicios	-	-	-	-
Personal voluntario	-	-	-	-

***1.800 horas/anuales**

C) Beneficiarios o usuarios de la actividad.

Tipo	Número	
	Previsto	Realizado
Personas físicas	*	*
Personas jurídicas		

* La FIUS tiene por objeto cooperar al cumplimiento de los fines propios de la Universidad de Sevilla, contribuyendo para ello a la mejora de sus prestaciones de transmisión de saberes, de investigación y formación humana integral, colaborando con las entidades sociales y económicas de su ámbito.

D) Recursos económicos empleados en la actividad.

Gastos / Inversiones	Actividad 1	
	Previsto	Realizado
Gastos por ayudas y otros		
A) Ayudas monetarias		
B) Ayudas no monetarias		
C) Gastos pro colaboraciones y órganos de gobierno		
Variación de existencias de productos terminados y en curso de fabricación		
Aprovisionamientos	4.093.320,00	1.278.215,42
Gastos de personal	4.893.200,00	4.558.145,39
Otros gastos de explotación	2.691.800,00	1.595.178,12
Amortización del inmovilizado		97.206,89
Deterioro y resultado por enajenación de inmovilizado		
Gastos financieros		200,53
Variaciones de valor razonable en instrumentos financieros		
Diferencias de cambio		
Deterioro y resultado por enajenación de instrumentos financieros		
Impuestos sobre beneficios		7.305,12
Subtotal de gastos	**11.678.320,00**	**7.536.251,47**
Adquisiciones de inmovilizado (Excepto Bienes de Patrimonio Histórico)		
Adquisiciones Bienes Patrimonio Histórico		

Fdo: Concepción Horgué Banea
Secretaria Patronato FIUS

Vº Bº : Antonio Ramírez de Arellano López
Presidente FIUS

Cancelación deuda no comercial		
Subtotal recursos	**0,00**	**0,00**
TOTAL	**11.678.320,00**	**7.536.251,47**

E) Objetivos e indicadores de realización de la actividad.

Objetivo	Indicador	Cuantificación	
		Previsto	Realizado
Previsión ingresos	Ingresos	11.842.000	7.978.505,84
Previsión gastos	Gastos	11.678.320	7.536.251,47
Implantación de un sistema de gestión de presupuesto de proyectos	Implantación del sistema	SI	SI
Diseño de un cuadro de mandos integral	Diseño de cuadro de gestión	SI	SI
Formación	Elaboración del plan de formación y cumplimiento del mismo	1 curso por empleado	Al menos 1 curso por empleado
Gestión de la calidad	Consecución sello calidad	Obtención sello calidad	ER/1067/2012

ACTIVIDAD 2

A) Identificación.

Denominación de la actividad	**Implementar y poner en marcha las nuevas actividades encomendadas a FIUS en el convenio firmado con la Universidad el 13 de Julio de 2011.**
Fines	☒ Educativos ☒ Científicos ☐ Otros ☐ Deportivos ☒De interés social e institucional
Población beneficiaria	☐ Población en general ☒ Estudiantes / profesores ☒ Investigadores ☐ Deportistas ☐ Otros
Prestaciones	☐ Económicas: ☐ Ayudas económicas individuales ☐ Ayudas económicas a instituciones ☐ Otras
	☐ Técnicas: ☐ Información y orientación ☒ Ediciones y publicaciones ☒ Formación y asistencia técnica ☒ Estudios e investigaciones ☐ Otras
Lugar desarrollo de la actividad	☒ España: Provincia: Sevilla Comunidad Autónoma: Andalucía ☐ Otros países:

Descripción detallada de la actividad realizada.

Con fecha 13 de Julio de 2011 se firma un convenio entre la Universidad de Sevilla y la Fundación de Investigación de la Universidad de Sevilla con el objeto de encomendar a FIUS la gestión de nuevas actividades fuera del marco de la actividad principal que el la gestión de los contratos al amparo de los artículos 68 y 83 de la L.O.U.Por tanto surge la necesidad de definir y adaptar los procedimientos a la gestión de estas nuevas actividades.

Fdo: Concepción Horgué Banea
Secretaria Patronato FIUS

VºBº : Antonio Ramírez de Arellano López
Presidente FIUS

1. Participación en proyectos europeos bajo la figura de Third Party de la US: acciones para gestionar estos proyectos, así como ir puliendo las normas de funcionamiento que se han definido.
2. Gestión económica del canon de las becas del Servicio de Prácticas de Empresa de la US: Se pone en marcha el procedimiento para que FIUS gestione la parte económica de las prácticas de empresa de la Universidad de Sevilla que impliquen la percepción por parte del alumno de una beca o ayuda al estudio y el cobro del canon que la US cobra a la empresa en concepto de gastos de gestión de la beca.
3. Promoción de empresas de base tecnológica de la US: se han establecido los pilares para llevar a cabo la facturación y gestión de ingresos económicos derivados de licencias de explotación, patentes, licencia de software, contratos de transferencia tecnológica y cualquier otro contrato firmado por la US para poner en explotación resultados de investigación generados por el personal investigador de la Universidad.

B) Recursos humanos empleados en la actividad.

Tipo	Número		Nº horas / año	
	Previsto	Realizado	Previsto*	Realizado
Personal asalariado	6	6	800	420
Personal con contrato de servicios	-	-	-	-
Personal voluntario	-	-	-	-

***1.800 horas/anuales**

C) Beneficiarios o usuarios de la actividad.

Tipo	Número	
	Previsto	Realizado
Personas físicas	*	*
Personas jurídicas		

* La FIUS tiene por objeto cooperar al cumplimiento de los fines propios de la Universidad de Sevilla, contribuyendo para ello a la mejora de sus prestaciones de transmisión de saberes, de investigación y formación humana integral, colaborando con las entidades sociales y económicas de su ámbito.

D) Recursos económicos empleados en la actividad.

Gastos / Inversiones	Actividad 2	
	Previsto	Realizado
Gastos por ayudas y otros		
A) Ayudas monetarias		
B) Ayudas no monetarias		
C) Gastos pro colaboraciones y órganos de gobierno		
Variación de existencias de productos terminados y en curso de fabricación		
Aprovisionamientos		
Gastos de personal	20.000,00	19.800,00

Fdo: Concepción Horgué Banea
Secretaria Patronato FIUS

V°B° : Antonio Ramírez de Arellano López
Presidente FIUS

Otros gastos de explotación	15.000,00	11.682,50
Amortización del inmovilizado		
Deterioro y resultado por enajenación de inmovilizado		
Gastos financieros		0,00
Variaciones de valor razonable en instrumentos financieros		
Diferencias de cambio		
Deterioro y resultado por enajenación de instrumentos financieros		
Impuestos sobre beneficios		
Subtotal de gastos	**35.000,00**	**31.482,50**
Adquisiciones de inmovilizado (Excepto Bienes de Patrimonio Histórico)		
Adquisiciones Bienes Patrimonio Histórico		
Cancelación deuda no comercial		
Subtotal recursos	**0,00**	**0,00**
TOTAL	**35.000,00**	**31.482,50**

E) Objetivos e indicadores de realización de la actividad.

Objetivo	Indicador	Cuantificación	
		Previsto	Realizado
Difusión de la posibilidad de utilizar la figura de Third Party	Actividades de difusión	1	1
Adaptación de procedimientos	Redefinición de los procedimientos	Adaptar todos los procedimientos	OK
Gestión económica del canon de las becas del Servicio de Prácticas de Empresa de la US.	Implantación del sistema para emitir la emisión y cobro de estas facturas	SI	SI
Promoción de empresas de base tecnológica de la US	Gestión de ingresos económicos derivados de licencias de explotación, patentes, licencia de software, contratos de transferencia tecnológica y cualquier otro contrato firmado por la US para poner en explotación resultados de investigación	Definir procedimiento y comenzar actividad	Definido procedimiento pte de inicio de actividad

Fdo: Concepción Horgué Banea
Secretaria Patronato FIUS

V°B°. Antonio Ramírez de Arellano López
Presidente FIUS

II. Recursos económicos totales empleados por la entidad

Gastos / Inversiones	Importe		Actividad 1		Actividad 2	
	Previsto	Realizado	Previsto	Realizado	Previsto	Realizado
Gastos por ayudas y otros						
A) Ayudas monetarias						
B) Ayudas no monetarias						
C) Gastos pro colaboraciones y órganos de gobierno						
Variación de existencias de y en curso						
Aprovisionamientos	4.093.320,00	1.278.215,42	4.093.320,00	1.278.215,42		
Gastos de personal	4.913.200,00	4.577.945,39	4.893.200,00	4.558.145,39	20.000,00	19.800,00
Otros gastos de explotación	2.706.800,00	1.606.860,62	2.691.800,00	1.595.178,12	15.000,00	11.682,50
Amortización del inmovilizado		97.206,89		97.206,89		
Deterioro y resultado por enajenación de inmovilizado						
Gastos financieros		200,53		200,53		0,00
Variaciones de valor razonable en instrumentos financieros						
Diferencias de cambio						
Deterioro y resultado por enajenación de instrumentos financieros						
Impuestos sobre beneficios		7.305,12		7.305,12		
Subtotal de gastos	**11.713.320,00**	**7.567.733,97**	**11.678.320,00**	**7.536.251,47**	**35.000,00**	**31.482,50**
Adquisiciones de inmovilizado (Excepto Bienes de Patrimonio Histórico)						
Adquisiciones Bienes Patrimonio Histórico						
Cancelación deuda no comercial						
Subtotal recursos	**0,00**	**0,00**	**0,00**	**0,00**	**0,00**	**0,00**
TOTAL	**11.713.320,00**	**7.567.733,97**	**11.678.320,00**	**7.536.251,47**	**35.000,00**	**31.482,50**

Fdo: Concepción Horgué Banea
Secretaria Patronato FIUS

VºBº : Antonio Ramírez de Arellano López
Presidente FIUS

III. RECURSOS ECONÓMICOS TOTALES OBTENIDOS POR LA FUNDACIÓN

INGRESOS	Previsto	Realizado
Rentas y otros ingresos derivados del patrimonio		
Ventas y prestación de servicios de las actividades propias		
Ingresos ordinarios de las actividades mercantiles	11.107.000,00	7.632.508,31
Subvenciones del sector público	735.000,00	346.415,81
Aportaciones privadas		
Otros tipos de ingresos		
TOTAL RECURSOS OBTENIDOS	**11.842.000,00**	**7.978.924,12**

Las desviaciones entre lo previsto y lo realizado vienen fundamentalmente, en la mala previsión que se ha realizado en cuanto al número e importe de proyectos europeos que se esperaba gestionase la Fundación en el ejercicio 2012, así como la situación económica en la que nos encontramos inmersos que han hecho que muchos proyectos se amplíen en el tiempo e incluso algún proyecto se ha cancelado.

El importe de ingresos ordinarios no cuadra con el dato que aparece en la cuenta de resultados en ventas y otros ingresos de la actividad por el ajuste de final de año para contabilizar los proyectos según el grado de avance.

17. APLICACIÓN DE ELEMENTOS PATRIMONIALES A FINES PROPIOS

a) No existen bienes y derechos que formen parte de la dotación fundacional o fondo social.

b) Destino de rentas e ingresos

El Real Decreto 1337/2005 de 11 de noviembre, establece en su artículo 32 que deberá destinarse a la realización de actividades fundacionales, al menos, el 70 por ciento de las rentas o ingresos netos obtenidos en el ejercicio.

Fdo: Concepción Horgué Banea
Secretaria Patronato FIUS

VºBº : Antonio Ramírez de Arellano López
Presidente FIUS

1. CÁLCULO DE LA BASE DE APLICACIÓN Y RECURSOS MÍNIMOS A DESTINAR DEL EJERCICIO 2012

RECURSOS	IMPORTE
Resultado Contable	89.069,81
1.1. Ajustes positivos del resultado contable(desglose en hoja 1.1)	
1.1. A) Dotación a la amortización de inmovilizado afecto a actividades en cumplimiento de fines	97.206,89
1.1. B) Gastos comunes y especificos al conjunto de actividades dlladas en cumplimiento de fines	7.470.527,08
TOTAL GASTOS NO DEDUCIBLES	7.567.733,97
1.2. Ajustes negativos del resultado contable(desglose en hoja 1.2)	
Ingresos no computables	0,00
DIFERENCIA: BASE DE APLICACIÓN	**7.656.803,78**
Importe recursos mínimos a destinar según acuerdo del patronato	7.656.803,78
% Recursos mínimos a destinar a cumplimientos de fines según acuerdo del patronato	**100,00%**

2. RECURSOS DESTINADOS EN EL EJERCICIO A CUMPLIMIENTO DE FINES

RECURSOS	IMPORTE
2. A) Gastos comunes y específicos al conjunto de actividades desarrolladas en cumplimiento de fines	7.470.527,08
TOTAL RECURSOS DESTINADOS EN EL EJERCICIO	7.470.527,08
% Recursos destinados sobre la base de aplicación	97,56%

3. GASTOS DE ADMINISTRACION

Límites alternativos (art.33 Reglamento R.D 1337/2005	IMPORTE
5% de los fondos propios	20.105,13
20% de la base de aplicación	1.531.360,75
GASTOS DE ADMINISTRACION DEL EJERCICIO(desglose en hoja 3)	
Gastos comunes asignados a la administración del patrimonio	
Gastos resarcibles a los patronos	
TOTAL GASTOS DE ADMON DEVENGADOS EN EL EJERCICIO	

Fdo: Concepción Horgué Banea
Secretaria Patronato FIUS

V°B° : Antonio Ramírez de Arellano López
Presidente FIUS

1.1 AJUSTES POSITIVOS DEL RESULTADO CONTABLE

1.1. A) Dotación a la amortización de inmovilizado afecto a actividades en cumplimiento de fines (art.32.4.a) Regalmento R.D 1337/2005

DOTACIONES AMORTIZACION DEL INMOVILIZADO			
Nº DE CTA	DETALLE DEL ELEMENTO PATRIMONIAL AFECTADO	AMORTIZACION DEL EJERCICIO	AMORTIZACION ACUMULADA
680	Amortización Inmovilizado Intangible	2.106,52	6.317,71
681	Amortización Inmovilizado Material	95.100,37	246.975,95
TOTAL 1.1 A) Dotación a la amortización		**97.206,89**	**253.293,66**

1.1.B) Gastos comunes y específicos al conjunto de actividades desarrolladas en cumplimiento de fines(excepto amortización y deterioro de inmovilizado)			
Nº DE CTA	DETALLE DEL GASTO	CRITERIO DE IMPUTACION A LA ACT. PROPIA	IMPORTE
600	Compras de mercaderías	100,00%	739.341,26
607	Trabajos realizados otras empresas	100,00%	538.874,16
621	Alquileres	100,00%	469.516,30
622	Reparaciones y conservación	100,00%	25.846,92
623	Servicios externos	100,00%	391.893,44
624	Transportes	100,00%	1.823,45
625	Primas de seguros	100,00%	29.547,05
626	Comisiones y gastos	100,00%	3.326,94
627	Publicidad y propaganda	100,00%	125.969,58
628	Suministros	100,00%	7.297,51
629	Gastos varios	100,00%	533.302,74
630	Impuestos s/beneficios	100,00%	7.305,12
631	Otros tributos	100,00%	6.768,33
640	Sueldos y salarios	100,00%	4.108.252,74
642	Seguridad social	100,00%	469.692,65
669	Gastos financieros	100,00%	200,54
678	Gastos extraordinarios	100,00%	11.568,36
TOTAL 1.1 B) Gastos comunes y específicos			**7.470.527,08**
TOTAL 1.1 AJUSTES POSITIVOS DEL RTDO CONTABLE			**7.567.733,97**

Fdo: Concepción Horgué Banea
Secretaria Patronato FIUS

V°B° : Antonio Ramírez de Arellano López
Presidente FIUS

1.1 AJUSTES NEGATIVOS DEL RESULTADO CONTABLE

INGRESOS NO COMPUTABLES: Beneficio en venta de inmuebles en los que se realice la actividad propia y bienes y derechos considerados de dotación fundacional

PATRONATO CON CARÁCTER PERMANENTE A LOS FINES FUNDACIONALES (art. 32.2 a)			
Nº DE CTA	PARTIDA CUENTA DE RESULTADOS	DETALLE DEL INGRESO	IMPORTE

FINES CON LA CONDICION DE REINVERSION (art. 32.2.b) del Regalmento RD 1337/2005			
Nº DE CTA	PARTIDA CUENTA DE RESULTADOS	DETALLE DEL INGRESO	IMPORTE

TOTAL 1.2 AJUSTES NEGATIVOS DEL RTDO CONTABLE	**0,00**

Fdo: Concepción Horgué Banea
Secretaria Patronato FIUS

V°B° : Antonio Ramírez de Arellano López
Presidente FIUS

Ejercicio	Resultado contable	Ajustes (+) del resultado contable			Ajustes (-) del resultado contable	Diferencia: Base del Artículo 27 Ley 50/2002 (Artículo 32 Reglamento R.D. 1337/2005)	Recursos mínimos a destinar a cumplimiento de fines en el ejercicio	
		Dotación amortización y provisiones afectas a cumplimiento de fines	Gastos de la actividad propia (comunes + específicos	Total Gastos No Deducibles	Ingresos no computables (B° venta de inmuebles en los que se realiza actividad propia y de bienes y derechos de dotación fundacional		Importe	%
2008	44.080,48	7.532,18	3.117.193,69			3.168.806,35	2.218.164,45	70%
2009	72.120,01	29.453,19	6.229.313,17			6.330.886,37	4.431.620,46	70%
2010	60.303,96	46.416,51	8.804.101,51			8.910.821,98	6.237.575,39	70%
2011	113.335,35	72.684.89	8.694.230,40			8.880.250,64	6.216.175,45	70%
2012	89.069,81	97.206,89	7.470.527,08			7.656.803,78	5.359.762,64	70%
Total	**378.909,61**	**253.293,66**	**34.315.365,85**			**34.947.569,12**	**24.463.298,39**	

Ejercicio	Base del Artículo 27 Ley 50/2002 (Artículo 32 Reglamento R.D. 1337/2005	Recursos mínimos a destinar en el ejercicio (art.27 Ley 50/2002)	Recursos destinados en el ejercicio a cumplimiento de fines				Diferencia:Recursos destinados en exceso(+) o defecto(-) s/ 70% mínimo	Recursos destinados a cumplimiento de fines hechos efectivos en el ejercicio	Total recursos hechos efectivos	% Art. 27 Ley 50/2002
			Gastos de actividad propia devengados en el ejercicio	Inversiones realizadas en ala actividad propia en el ejercicio	Total Recursos destinados en el ejercicio	% Recursos destinados s/ Base del artículo 27				
2008	3.168.806,35	2.218.164,45	3.124.725,87	0,00	3.117.193,69	98,37%	906.561,42	3.124.725,87	3.124.725,87	98,61%
2009	6.330.886,37	4.431.620,46	6.258.766,36	0,00	6.229.313,17	98,40%	1.827.145,90	6.258.766,36	6.258.766,36	98,86%
2010	8.910.821,98	6.237.575,39	8.850.518,05	0,00	8.804.101,51	98,80%	2.612.942,63	8.850.518,02	8.850.518,02	99,32%
2011	8.880.250,64	6.216.175,45	8.766.915,29	0,00	8.694.230,40	97,90%	2.550.739,84	8.766.915,29	8.766.915,29	98,72%
2012	7.656.803,78	5.359.762,64	7.567.733,97	0,00	7.470.527,08	97,58%	2.207.971,33	7.567.733,97	7.567.733,97	98,83%
Tot.	**34.947.569,12**	**24.463.298,39**	**34.568.659,54**	**0,00**	**34.315.365,85**	**98,19%**	**10.105.361,12**	**34.568.659,5**	**34.568.659,5**	**98,91%**

Fdo: Concepción Horgué Banea
Secretaria Patronato FIUS

V°B° : Antonio Ramírez de Arellano López
Presidente FIUS

Gastos de administración:

Ejercicio	Límites alternativos art. 33 Reglamento R.D. 1337/2005		Gastos comunes asignados a la administración del patrimonio	Gastos resarcibles a los patronos	Total Gastos administración devengados en el ejercicio	Supera (+) No supera (-) el límite máximo elegido
	5% de los fondos propios	20% de la base de cálculo del art. 27 Ley 50/2004 y art. 32.1 Reglamento R.D. 1337/2005				
2008	3.363,97	633.030,68	104.439,23		104.439,23	-528.591,45
2009	6.969,68	1.266.177,27	168.406,25		168.406,25	-1.097.771,02
2010	9.900,64	1.782.164,39	332.261,51		332.261,51	-1.449.902,88
2011	15.651,64	1.776.050,13	300.032,53		300.032,53	-1.476.017,60
2012	20.105,13	1.531.360,75	287.378,65		287.378,65	-1.243.982,10

18- INFORMACION SOBRE EL ORGANO DE GOBIERNO

a) Remuneración del Patronato

De acuerdo con los estatutos de la Fundación, los miembros del Patronato no han devengado ni recibido retribución alguna durante el ejercicio anual terminado el 31 de diciembre de 2012. Asimismo, la Fundación no tiene concedido anticipos, créditos, compromisos en materia de pensiones, premios de jubilación, seguros de vida o indemnizaciones con los miembros del Patronato.

b) Composición del Órgano de Gobierno (Patronato)

La composición del Órgano de Gobierno a la fecha de formulación de las cuentas es como sigue:

Cargo del patronato	Nombres
Presidente	Antonio Ramírez de Arellano López
Secretario	Concepción Horgué Baena
Patronos Natos	Juan Ignacio Ferraro García
	Isabel Aguilera Navarro
	Inmaculada García López
Patronos Designados Comunidad Universitaria	Manuel García León
	Teresa García Gutiérrez
	Ramón González Carvajal
	Carmen Vargas Macías
	Isabel Ramos Román
	Agustín Luque Fernández

Fdo: Concepción Horgué Banea
Secretaria Patronato FIUS

VºBº : Antonio Ramírez de Arellano López
Presidente FIUS

Patronos Designados	Julián Martínez Fernández
	Carlos Arias Martín
	Juan José Toledo Aral
	Emma Falque Rey
	José Miguel Toro Bonilla
	Emilio Díez de Castro
	Jesús Macías Castellano

19.- OTRA INFORMACION

Remuneración de los Auditores Externos

Los honorarios de por Auren Auditores SVQ, S.L. por la realización de la auditoría de las cuentas anuales de la Fundación correspondientes al ejercicio 2012, ascendieron a un total de 6.938,51.- Euros.

Medioambiente y Seguridad laboral

Las operaciones globales de la Fundación se rigen por leyes relativas a la protección del medioambiente ("leyes medioambientales") y la seguridad y salud del trabajador ("leyes sobre seguridad laboral"). La Fundación considera que cumple sustancialmente tales leyes y que mantiene procedimientos diseñados para fomentar y garantizar su cumplimiento.

Información anual del grado de cumplimiento del Código de Conducta de las entidades sin fines lucrativos para la realización de las inversiones financieras temporales, según la legislación que le resulte aplicable.

Durante el ejercicio 2012 al que corresponden las cuentas anuales que se presentan, la Fundación ha realizado todas las inversiones financieras temporales que se encuentran reflejadas en dichas cuentas conforme a los principios y recomendaciones indicados en los Códigos de conducta aprobados en desarrollo de la disposición adicional tercera de la Ley 44/2002, de 22 de noviembre, de Medidas de Reforma del Sistema Financiero, no habiéndose producido desviaciones respecto de los criterios contenidos en los citados Códigos.

Se han establecido sistemas de selección y gestión proporcionados al volumen y naturaleza de las inversiones financieras temporales realizadas.

Las personas que han realizado las inversiones cuentan con los suficientes conocimientos técnicos, y ofrecen suficientes garantías de competencia profesional e independencia.

Se ha valorado la seguridad, liquidez y rentabilidad de las distintas posibilidades de inversión, vigilando el equilibrio entre estos tres principios, atendiendo a las condiciones del mercado en el momento de la contratación.

Se han diversificado los riesgos, y al objeto de preservar la liquidez de las inversiones, se han efectuado las inversiones temporales en valores o instrumentos financieros negociados en mercados secundarios oficiales.

Información sobre los aplazamientos de pago efectuados a proveedores

Según la Disposición adicional tercera, "Deber de información" de la Ley 15/2010, de 5 de julio, el plazo de pago a proveedores y acreedores de la Sociedad está dentro de los límites establecidos en la Ley 15/2010, de 5 de julio, de modificación de la Ley 3/2004, de 29 de diciembre, por la que se establecen medidas de lucha contra la morosidad en las operaciones comerciales.

	Pagos realizados y pendientes de pago en la fecha de cierre del balance			
	2012		2011	
	Importe	%	Importe	%
Dentro del plazo máximo legal	1.755.222,35	91,47%	2.376.589,14	99,86%
Resto	190.890,97	9,83%	3.302,82	0,14%
Total pagos del ejercicio	**1.947.113,32**	100%	**2.379.891,96**	100%
PME (días) de pago	37,29		19,17	
Aplazamientos que a la fecha de cierre sobrepasan el plazo máximo legal	0		0	

20.- OPERACIONES CON PARTES VINCULADAS

Una parte se considera vinculada a otra cuando una de ellas o un conjunto que actúa en concierto, ejerce o tiene la posibilidad de ejercer directa o indirectamente o en virtud de pactos o acuerdos entre fundadores, miembros del órgano de gobierno o asociados, el control sobre otra o una influencia significativa en la toma de decisiones financieras y de explotación de la otra.

Información sobre operaciones realizadas con partes vinculadas:

Parte Vinculada	Vta de bs y servicios		Compra de bs y servicios	
	Importe	Bº/Perd	Importe	Bº/Perd
Universidad de Sevilla	627.146,17	45.358,33	465.375,17	
Total	**627.146,17**	**45.358,33**	**465.375,17**	**0,00**

Con respecto a las operaciones anteriores se hace constar las siguientes circunstancias :

Se realizan a precio de mercado.
No hay saldos pendientes sobre los que se dude de su liquidación, por lo que no se han realizado correcciones valorativas sobre los mismos.
No existen garantías comprometidas sobre los mismos.

Al cierre del ejercicio los saldos con partes vinculadas son los siguientes:

Parte Vinculada	Saldos deudores		Saldos Acreedores	
	2012	2011	2012	2011
Universidad de Sevilla	211.217,11	231.793,31	-561.549,79	-576.665,30
Total	**211.217,11**	**231.793,31**	**-561.349,79**	**-576.665,30**

El saldo acreedor con la Universidad de Sevilla corresponde al compromiso alcanzado con la Universidad de Sevilla en la gestión de contratos de investigación al amparo de los artículos 68 y 83 de la L.O.U, ésta facturará a la Fundación una cantidad en concepto de compensación por la cesión de la explotación del potencial investigador generado en su seno, por importe del 6%. Dicha cantidad en todo caso respetará el equilibrio presupuestario de la Fundación. Este porcentaje se calcula sobre el importe de los cobros de los proyectos gestionados en la Fundación .

Dentro de este importe aparece un total de 95.634,44€ en concepto de compensación de la US por la gestión de Proyectos Europeos en los que FIUS actúa de Third Party.

Los importes devengados a favor de la Universidad de Sevilla por este concepto, aparecen en el pasivo del balance de situación clasificados dentro del epígrafe de Proveedores, empresas del grupo y asociadas.

No existen acuerdos de financiación suscritos con partes vinculadas.

Fdo: Concepción Horgué Banea
Secretaria Patronato FIUS

V°B° : Antonio Ramírez de Arellano López
Presidente FIUS

21.- ACONTECIMIENTOS POSTERIORES AL CIERRE

Con posterioridad al cierre del ejercicio y hasta la fecha de formulación de estas cuentas anuales no se han puesto de manifiesto hechos que hagan necesaria su inclusión mediante un ajuste a los estados financieros ni mediante la modificación de la información contenida en la memoria, ni que afecten a la aplicación del principio de entidad en funcionamiento.

22.- INVENTARIO

BIENES Y DERECHOS						
DESCRIPCIÓN DEL ELEMENTO	FECHA DE ADQUISICIÓN	VALOR CONTABLE TOTAL	OTRAS VALORACIONES REALIZADAS	AMORTIZACIONES DETERIORO Y OTRAS PARTIDAS COMPENSADORAS	CARGAS Y GRAVÁMENES	OTRAS CIRCUNSTANCIAS
INMOVILIZADO						
Aerogenerador	26-feb-09	1.050,00	-	1.050,00	-	
	13-oct-09	115,00	-	115,00	-	
Macbook	4-dic-09	792,15	-	792,15	-	
Ordenador portatil Macbook	1-jul-10	1.955,17	-	1.613,02	-	
Actualización y Hardware	22-jun-10	414,00	-	341,55	-	
Programa Informático	15-jun-10	407,88	-	336,50	-	
Programa Informático	15-jun-10	611,82	-	504,75	-	
Programa Informático	4-jun-10	104,00	-	85,80	-	
Programa Informático	4-jun-10	156,00	-	128,70	-	
Programa Informático	4-jun-10	600,00	-	495,00	-	
Programa Informático	4-jun-10	900,00	-	742,50	-	
Programa Informático transcripción de voz	13-ene-11	178,26	-	112,75	-	
MATERIAL DE DOMOTICA	20-nov-12	775,52	-	9,69	-	
MATERIAL DE DOMOTICA	21-nov-12	4.842,84	-	60,54	-	

Fdo: Concepción Horgué Banea
Secretaria Patronato FIUS

VºBº : Antonio Ramírez de Arellano López
Presidente FIUS

MATERIAL DE DOMOTICA	21-nov-12	366,84	-	4,59	-	
ESTANTERIA INTERIOR 3 BALDAS ALUMINIO	20-nov-12	379,15	-	3,16	-	
ANONIZADO A/A FUJITSU ASY35LLC	20-nov-12	594,02	-	7,43	-	
CAMARA DE CULTIVO	20-nov-12	2.374,05	-	29,68	-	
EQUIPO DE REFRIGERADO DE TECHO	21-nov-12	2.044,70	-	25,56	-	
CAMARA 4C FABRICADA EN PANEL MODULAR DE 80MM DE ESPESOR	21-nov-12	2.374,05	-	29,68	-	
ESTANTERIA INTERIOR 3 BALDAS ALUMINIO ANONIZADO	21-nov-12	379,15	-	3,16	-	
Estanque	24-oct-12	3.200,00	-	53,33	-	
Suelo Modulado	24-oct-12	2.900,00	-	48,33	-	
Bomba Hidraúlica	13-ene-11	3.490,00	-	668,92	-	
Curvadora CBC 5CF	13-ene-11	3.489,00	-	668,73	-	
Reductor 678	13-ene-11	4.590,00	-	879,75	-	
Reductor Condensador BMT 5KW	13-ene-11	8.900,00	-	1.705,83	-	
Motor Mavilor Brushless BLS-55 4 unidades	13-ene-11	2.214,40	-	424,43	-	
Control digital CD1-230/10 4 unidades	13-ene-11	3.091,20	-	592,48	-	
Driver S7A 10 unidades	13-ene-11	7.598,00	-	1.456,28	-	
Driver S7B	13-ene-11	759,80	-	145,63	-	
Motor Mavilor FP-0307 8 unidades	13-ene-11	5.702,40	-	1.092,96	-	
Motor Mavilor FP-0409 8 unidades	13-ene-11	6.278,44	-	1.203,37	-	
Reg Davis Erdi	8-jun-09	282,21	-	282,21	-	
Taladro Bosch y Brocas	2-sep-09	535,17	-	535,17	-	
Microscopio "Axio Scope A1"	25-jun-10	5.450,00	-	4.087,50	-	
Maleta de aluminio	19-nov-11	516,10	-	139,78	-	
Amplificador	1-oct-11	1.073,61	-	313,14	-	
Pipeta Multicanal	1-sep-11	408,00	-	127,50	-	
Pipetman Neo Strter	1-sep-11	515,00	-	160,94	-	
Glutentox Elisa	1-sep-11	990,00	-	309,38	-	
6 Kit completo Instrumental	1-sep-11	4.570,02	-	1.428,13	-	
Congelador Ventilado	10-ago-11	977,00	-	325,67	-	
Estufa de secado analógica	10-ago-11	804,36	-	268,12	-	
Máquina selladora semiautomática	1-jun-11	1.094,38	-	410,39	-	
Medidor Laser	18-may-11	562,50	-	222,66	-	
Medidor Laser	18-may-11	562,50	-	222,66	-	
Medidor Laser	18-may-11	562,50	-	222,66	-	
Módulo de potencia IGBT (Inversor Trifásico)	1-abr-11	1.275,75	-	531,56	-	
MALETAS FIBRA T.T.	7-mar-12	1.032,20	-	77,42	-	
MALETAS TROLLEY	2-may-12	254,24	-	14,83	-	
ROBOT MOVIL	1-dic-12	382,64	-	-	-	
ENFRIADOR DE AGUA MARINA PARA ACUARIOS	28-dic-12	330,58	-	-	-	
TERMOPAR	1-oct-12	331,00	-	13,79	-	
PUPITRE DE ESTERILIZACION POR RAYOS UVA	1-oct-12	458,00	-	19,08	-	

Fdo: Concepción Horgué Banea
Secretaria Patronato FIUS

VºBº : Antonio Ramírez de Arellano López
Presidente FIUS

MICROPIPETA ELECTRONICA	31-oct-12	1.674,00	-	69,75	-	
CARCASAS METALICAS PARA ALOJAR DISPOSITIVOS MULTIMODALES	17-oct-12	10.100,00	-	420,83	-	
Depósito de presión	1-sep-11	7.800,00	-	975,00	-	
Acondicionador de aire tipo Split	1-sep-11	1.759,15	-	263,87	-	
Acondicionador de aire tipo Split	1-sep-11	2.446,70	-	367,01	-	
GRABADORAS	22-mar-12	182,37	-	20,52	-	
SOFTWARE	4-jun-12	116,71	-	19,26	-	
SOFTWARE PROGRAMA DE CALCULO	23-may-12	1.125,00	-	216,56	-	
DETECTOR DE CRISTAL NAI	1-jun-12	1.689,00	-	101,34	-	
LICENCIA SOFTWARE	11-jul-12	1.972,00	-	271,15	-	
IPAD 2	26-dic-12	329,75	-	-	-	
SOFTWARE NVIVO	17-oct-12	470,00	-	25,85	-	
SOFTWARE CALCULO ESTRUCTURAS	23-oct-12	921,52	-	50,68	-	
RBCA TOOL KIT CHEMICAL RELEASES V2.6	1-oct-12	884,22	-	22,11	-	
CPU INTEL CORE I7	25-oct-12	730,00	-	30,42	-	
TFT 21.5" PANORAMICA	25-oct-12	98,90	-	4,12	-	
IPAD WIFI 32G	4-dic-12	495,04	-	-	-	
UTILLAJE	30-nov-12	65,45	-	0,65	-	
Sillón	18-nov-09	775,86	-	239,22	-	
Silla	18-nov-09	288,79	-	89,04	-	
Baul de transporte	14-oct-10	500,31	-	108,40	-	
Baul de transporte	30-jun-10	2.579,40	-	644,85	-	
Buck tres cajones	1-may-11	143,00	-	22,64	-	
Buck tres cajones	1-may-11	143,00	-	22,64	-	
Buck tres cajones	1-may-11	143,00	-	22,64	-	
Buck tres cajones	1-may-11	143,00	-	22,64	-	
Silla giratoria	1-may-11	257,00	-	40,69	-	
Silla giratoria	1-may-11	138,00	-	21,85	-	
Tablero de montaje con carcasa 5 unidades	13-ene-11	14.380,00	-	2.756,17	-	
Armario	7-abr-11	801,00	-	133,50	-	
Carrito de transporte de dos estantes	2-mar-11	341,00	-	59,68	-	
Soporte de hierro y mampara para anclar	1-feb-11	5.486,20	-	1.005,80	-	
Sillas de oficina	12-dic-11	123,12	-	12,31	-	
AIRE ACODICIONADO	23-jul-12	1.225,28	-	61,26	-	
ELEMENTOS DE CERRAJERIA DEL PROTOTIPO PATIO 2,12	31-jul-12	3.847,50	-	160,31	-	
SOPORTE REGULABLE DE LA VIVIENDA	17-sep-12	4.249,80	-	106,25	-	
ALTAVOCES, INTERFAZ Y AMPLIFICADOR DE SONIDO	19-oct-12	302,10	-	5,04	-	
CAMPANA ESTRACTORA	24-oct-12	1.377,66	-	22,96	-	
SOPORTE DE CAMA ABATIBLE	24-oct-12	697,20	-	11,62	-	
ELEMENTOS DE CERRAJERIA	6-nov-12	562,00	-	4,68	-	

Fdo: Concepción Horgué Banea
Secretaria Patronato FIUS

VºBº : Antonio Ramírez de Arellano López
Presidente FIUS

CHAMA DE 0,3 MM	21-nov-12	1.227,00	-	10,23	-	
LUMINARIAS DEL PROTOTIPO 2.12	6-nov-12	2.903,79	-	24,20	-	
SILLA MOD. CONGO - COLOR NEGRA	6-nov-12	104,13	-	0,87	-	
LIBROS CIRTRA 2011 TOMOS I Y II	26-nov-12	211,54	-	1,76	-	
PIEZAS CERAMICAS DE REVESTIMIENTO DE LA FACHADA PADIO 2.12	15-nov-12	1.799,92	-	15,00	-	
HP COM. Q2612	28-jul-08	780,04	-	780,04	-	
Dosificación de líquidos y gases, con mass flow controllers y sistema CEM	3-ago-08	20.757,0	-	20.757,0	-	
3 MFC's and PC Process@software	9-sep-08	57.000,0	-	57.000,0	-	
Evaporador 600W	29-oct-08	17.640,0	-	17.640,0	-	
Portátil Dell Inspiron	14-nov-08	394,83	-	394,83	-	
HP PROLIANT ML 350 G5	17-nov-08	2.417,38	-	2.417,38	-	
Impresora Láser a Color	18-oct-08	562,88	-	562,88	-	
Servidor	18-nov-08	1.838,10	-	1.838,10	-	
Centralita inalámbrica Flexivoz 2/8	24-nov-08	637,00	-	637,00	-	
Pantalla proyección	1-dic-08	699,00	-	699,00	-	
Simulador	11-dic-08	271,47	-	271,47	-	
Portatil Sony VAIO	23-dic-08	1.119,83	-	1.119,83	-	
Pórtatil	29-dic-08	367,93	-	367,93	-	
Intel Core Duo E4600	30-dic-08	705,00	-	705,00	-	
Pórtatil	30-dic-08	343,97	-	343,97	-	
Pórtatil	30-dic-08	731,90	-	731,90	-	
Impresora EPSON	30-dic-08	645,00	-	645,00	-	
Portatil H.P Elite Book	12-mar-09	691,08	-	647,89	-	
Canon digital grabadora	17-mar-09	985,43	-	923,84	-	
PC HP + Monitor	2-abr-09	579,30	-	543,09	-	
Ordenador Intel	20-may-09	2.320,00	-	2.078,33	-	
MacBook Pro	3-jun-09	1.858,33	-	1.664,75	-	
Impresora H.P	8-jun-09	227,00	-	203,35	-	
Ipacq 914	24-jun-09	257,76	-	225,54	-	
MAC 20"	3-jul-09	902,92	-	771,24	-	
Pórtatil	15-jul-09	738,00	-	630,38	-	
4 terminales moviles Nokia	30-jul-09	907,36	-	775,04	-	
4 discos duros externos	11-sep-09	860,00	-	698,75	-	
compaq mini	24-sep-09	283,62	-	230,44	-	
ordenador	1-oct-09	531,03	-	431,46	-	
Estación de trabajo y monitor HP	8-oct-09	1.498,00	-	1.217,13	-	
Portatil + Impresora	13-nov-09	1.744,18	-	1.380,81	-	
3 discos duros externos	25-nov-09	300,00	-	231,25	-	

Fdo: Concepción Horgué Banea
Secretaria Patronato FIUS

VºBº : Antonio Ramírez de Arellano López
Presidente FIUS

Touchsmart 600-1040 ES LCD 23	19-dic-09	2.412,07	-	1.809,05	-	
1 cámara digital	29-dic-09	240,52	-	180,39	-	
Monitor TFT 19"	2-dic-10	735,00	-	367,50	-	
Ordenador portatil	1-dic-10	660,17	-	330,09	-	
Cámara digital	1-dic-10	117,80	-	58,90	-	
Monitores TFT y hardware	1-dic-10	4.087,00	-	2.043,50	-	
Ordenador y hardware	2-nov-10	51,95	-	27,06	-	
Ordenador y hardware	2-nov-10	441,84	-	230,13	-	
Ordenador y hardware	2-nov-10	98,58	-	51,34	-	
Ordenador sobremesa y monitor	2-nov-10	605,93	-	315,59	-	
Impresora	2-nov-10	424,58	-	221,14	-	
Implantación plataforma	1-oct-10	2.633,33	-	1.426,39	-	
Flash anular canon	1-oct-10	476,69	-	258,21	-	
Termostato para recipientes	30-sep-10	2.037,00	-	1.145,81	-	
Hardware	6-sep-10	650,00	-	365,63	-	
Grabadora portátil	1-sep-10	378,01	-	212,63	-	
ordenador portatil + hardware	1-sep-10	3.611,84	-	2.031,66	-	
ordenador portatil	1-sep-10	1.376,75	-	774,42	-	
IPAD	10-ago-10	672,03	-	392,02	-	
Monitor de ordenador	10-ago-10	343,97	-	200,65	-	
Cámara digital	2-ago-10	312,71	-	182,41	-	
Cámara Canon 500 D	1-ago-10	617,80	-	360,38	-	
Hardware	15-jul-10	649,41	-	392,35	-	
IPAD	14-jul-10	585,35	-	353,65	-	
Cámara digital	30-jun-10	326,72	-	204,20	-	
Hardware	24-jun-10	499,14	-	311,96	-	
Hardware	24-jun-10	441,69	-	276,06	-	
Hardware	16-jun-10	406,72	-	254,20	-	
Impresora	14-jun-10	378,33	-	236,46	-	
PDA	11-jun-10	335,34	-	209,59	-	
Termociclador	13-abr-10	3.164,40	-	2.109,60	-	
ordenador portatil + hardware	8-abr-10	1.534,13	-	1.022,75	-	
Equipo informático	22-mar-10	390,00	-	268,13	-	
Ordenador portatil	16-mar-10	757,76	-	520,96	-	
impresora	8-mar-10	500,26	-	343,93	-	
Transductor	8-mar-10	870,00	-	598,13	-	
Ordenador portatil	10-feb-10	430,20	-	304,73	-	
Ordenador portatil	8-feb-10	1.213,79	-	859,77	-	
Ordenador portatil	8-feb-10	745,00	-	527,71	-	
Cámara de RX	3-nov-10	2.620,00	-	1.364,58	-	
Analizador de espectro	3-nov-10	630,64	-	328,46	-	
Ordenador portatil HP	20-oct-10	406,78	-	220,34	-	

Fdo: Concepción Horgué Banea
Secretaria Patronato FIUS

VºBº : Antonio Ramírez de Arellano López
Presidente FIUS

Televisión LED	1-dic-11	495,00	-	123,75	-	
CPU + Monitor	1-dic-11	5.703,39	-	1.425,85	-	
CPU	1-dic-11	256,36	-	64,09	-	
Cámara Pentax	1-dic-11	83,90	-	20,98	-	
Cámara Fotográfica Digital	1-dic-11	159,50	-	39,88	-	
IMAC	1-dic-11	1.274,58	-	318,65	-	
Cámara Fotográfica Digital	1-dic-11	422,88	-	105,72	-	
GPS	1-dic-11	312,00	-	78,00	-	
Impresora	1-dic-11	110,43	-	27,61	-	
LCD 26	1-dic-11	338,13	-	84,53	-	
Kit de Videovigilancia	1-dic-11	312,71	-	78,18	-	
Cámara digital	1-dic-11	761,86	-	190,47	-	
Ordenador Sobremesa	1-dic-11	1.270,34	-	317,59	-	
Impresora	1-dic-11	338,13	-	84,53	-	
IMAC 24	1-dic-11	1.397,46	-	349,37	-	
Monitor 22" Asus	1-dic-11	123,73	-	30,93	-	
MACBOOK	1-dic-11	1.257,05	-	314,26	-	
CPU	1-dic-11	497,95	-	124,49	-	
Cámara termográfica	23-nov-11	4.500,00	-	1.218,75	-	
Balanza de precisión	3-nov-11	326,00	-	88,29	-	
Ordenador portátil	23-nov-11	515,76	-	139,69	-	
Tablet	1-nov-11	490,68	-	132,89	-	
Agitador de celdas de franz	3-nov-11	4.034,36	-	1.092,64	-	
Equipo informático	1-nov-11	892,00	-	241,58	-	
módulos de memoria, scaner	1-nov-11	1.112,70	-	301,36	-	
Teléfono móvil	1-nov-11	610,00	-	165,21	-	
Teléfono móvil	1-nov-11	229,00	-	62,02	-	
Ordenador portatil	10-oct-11	832,97	-	242,95	-	
Tablet	31-oct-11	575,42	-	167,83	-	
Emisora de radio control	31-oct-11	419,49	-	122,35	-	
Monitor	1-oct-11	120,00	-	35,00	-	
Monitor + Ordenador	1-oct-11	1.583,05	-	461,72	-	
Monitor + Ordenador	1-oct-11	1.591,53	-	464,20	-	
IPAD	1-oct-11	592,38	-	172,78	-	
Infiltómetro	5-sep-11	342,00	-	106,88	-	
Portatil HP 620	1-sep-11	347,50	-	108,59	-	
IPAD 2	1-sep-11	592,37	-	185,12	-	
System 2 Bismuth EDL	1-sep-11	626,50	-	195,78	-	
Cámara Fotográfica Digital	1-sep-11	84,74	-	26,48	-	
Escaner HP	6-sep-11	50,00	-	15,63	-	
Ordenador portatil	1-sep-11	550,00	-	171,88	-	
IPAD	1-sep-11	592,38	-	185,12	-	

Fdo: Concepción Horgué Banea
Secretaria Patronato FIUS

VºBº : Antonio Ramírez de Arellano López
Presidente FIUS

IPAD	1-sep-11	592,38	-	185,12	-	
Cámara Fotográfica Digital	15-sep-11	168,64	-	52,70	-	
Homogeneizador	1-ago-11	1.999,27	-	666,42	-	
IPAD 2	20-jul-11	745,30	-	263,96	-	
Distaciómetro Laser	1-jul-11	1.048,00	-	371,17	-	
Impresora	13-jul-11	148,31	-	52,53	-	
Smart Phone	1-jul-11	246,62	-	87,34	-	
Smart Phone	1-jul-11	413,56	-	146,47	-	
GPS	1-jul-11	83,90	-	29,71	-	
Foto Casio	6-jul-11	211,02	-	74,74	-	
Medidor de partículas	14-jun-11	3.490,00	-	1.308,75	-	
MAC + MINI + Teclado + Adaptador	16-jun-11	870,83	-	326,56	-	
MAC + MINI + Teclado + Adaptador	16-jun-11	870,83	-	326,56	-	
MAC + MINI + Teclado + Adaptador	16-jun-11	870,83	-	326,56	-	
MAC + MINI + Teclado + Adaptador	16-jun-11	870,83	-	326,56	-	
MAC + MINI + Teclado + Adaptador	16-jun-11	870,83	-	326,56	-	
MAC + MINI + Teclado + Adaptador	16-jun-11	870,83	-	326,56	-	
Time Capsule 2TB	16-jun-11	420,90	-	157,84	-	
Cámara Fotográfica Digital	1-jun-11	109,36	-	41,01	-	
Mini ordenador con pantalla táctil	1-jun-11	2.125,67	-	797,13	-	
Mini ordenador con pantalla táctil	1-jun-11	2.125,67	-	797,13	-	
Ebook 5 Pocket Azul	18-ene-11	169,49	-	81,21	-	
Iphone 16 G	1-may-11	510,17	-	201,94	-	
IPAD 2	16-may-11	575,42	-	227,77	-	
Ordenador	1-may-11	165,21	-	65,40	-	
Portatl Samsung	24-may-11	508,39	-	201,24	-	
Impresora + Monitor	1-may-11	253,00	-	100,15	-	
Ordenador portatil	13-may-11	560,00	-	221,67	-	
HP Mini ordenador portatil	10-may-11	219,49	-	86,88	-	
Caja estanco submarina	15-may-11	3.454,94	-	1.367,58	-	
Video cámara digital	16-may-11	211,02	-	83,53	-	
Toshiba ordenador portatil	16-may-11	1.186,44	-	469,63	-	
Metro laser leica	1-may-11	434,17	-	171,86	-	
Ordenador	1-may-11	600,85	-	237,84	-	
ordenador portatil	4-may-11	575,02	-	227,61	-	
Portátil Sony	13-ene-11	754,24	-	361,41	-	
Portátil Toshiba	13-ene-11	1.118,64	-	536,02	-	
Ordenador Sobremesa	18-abr-11	540,00	-	225,00	-	
Ordenador Portátil	12-ene-11	499,15	-	239,18	-	
Ordenador Portátil	6-abr-11	369,28	-	153,87	-	
Ordenador Dell	13-abr-11	677,12	-	282,13	-	
Impresora	13-abr-11	127,58	-	53,16	-	

Fdo: Concepción Horgué Banea
Secretaria Patronato FIUS

VºBº : Antonio Ramírez de Arellano López
Presidente FIUS

Teléfono móvil	1-abr-11	227,97	-	94,99	-	
Monitor de 23" Hacer GD	2-mar-11	211,02	-	92,32	-	
Monitor LCD	18-mar-11	86,44	-	37,82	-	
Ordenadoor portátil	1-abr-11	841,86	-	350,78	-	
Lector de libros electrónico	12-ene-11	196,11	-	93,97	-	
Libro Elctrónico	2-mar-11	227,97	-	99,74	-	
Switch Ethernet Ruggerizado	18-mar-11	1.528,76	-	668,83	-	
Switch inalámbrico	18-mar-11	819,93	-	358,72	-	
Router Ethernet	18-mar-11	1.635,77	-	715,65	-	
Router Ethernet	18-mar-11	1.635,77	-	715,65	-	
Router Ethernet	18-mar-11	1.635,77	-	715,65	-	
Router Ethernet	18-mar-11	1.635,76	-	715,65	-	
Ordenador	2-mar-11	1.012,70	-	443,06	-	
Ordenador de sobremesa	3-ene-11	372,88	-	178,67	-	
Ordenador portátil	14-mar-11	761,87	-	333,32	-	
Agitador Orbital	2-mar-11	3.575,00	-	1.564,06	-	
Cámara Canon 3820	9-feb-11	482,20	-	221,01	-	
SERVIDOR	22-nov-12	1.586,00	-	33,04	-	
ORDENADOR PORTATIL	26-nov-12	500,00	-	10,42	-	
TELEVISION	30-nov-12	577,69	-	12,04	-	
SILLA DE DESPACHO	27-nov-12	50,17	-	1,05	-	
ORDENADOR DE SOBREMESA + ORDENADOR PORTATIL	27-nov-12	1.504,00	-	31,33	-	
ORDENADOR DE SOBREMESA + ORDENADOR PORTATIL	27-nov-12	1.328,00	-	27,67	-	
GRABADORA	26-nov-12	282,20	-	5,88	-	
ORDENADOR PORTATIL ASUS	15-nov-12	480,40	-	10,01	-	
CAMARA CCD DE BAJO RUIDO	17-oct-12	9.362,08	-	390,09	-	
CAMARA MONOCROMO PROGRESIVA CON ESCANER CCD E INTERFACE	17-oct-12	8.036,60	-	334,86	-	
MODULO DE COMPUTADOR DE ALTA D. INTEGRACION BASADO EN LA CPU INTEL ATOM Z530	17-oct-12	3.445,95	-	143,58	-	
DISPOSITIVO DE RECONOCIMIENTO BIOMETRICO	17-oct-12	8.850,00	-	368,75	-	
IPHONE 4	22-oct-12	422,88	-	17,62	-	
AURICULAR USB HEADSET H330; SAMSUNG NOTE 10.1; FUDA TAPA BLANCA	5-oct-12	519,83	-	21,66	-	
PANTALLA GRAFICA WACON	5-oct-12	2.117,80	-	88,24	-	
PORTATIL MACBOOK	5-oct-12	1.312,71	-	54,70	-	
UMTS TMA LIBRE	5-oct-12	412,40	-	17,18	-	
UMTS TMA LIBRE	5-oct-12	128,10	-	5,34	-	
ORDENADOR PORTATIL	5-oct-12	660,33	-	27,51	-	
SENSOR DE TEMPERATURA, HUMEDAD Y CLIMA	24-oct-12	560,20	-	23,34	-	
TABLETA IPAD	24-oct-12	338,14	-	14,09	-	
TABLET IPAD	22-oct-12	395,87	-	16,49	-	

Fdo: Concepción Horgué Banea
Secretaria Patronato FIUS

VºBº : Antonio Ramírez de Arellano López
Presidente FIUS

PORTATIL	22-oct-12	592,23	-	24,68	-	
PORTATIL	22-oct-12	678,00	-	28,25	-	
ELECTRONICA DIGITAL PARA DETECTOR	23-oct-12	2.748,67	-	114,53	-	
PORTATIL	2-oct-12	460,41	-	19,18	-	
IPOD	18-oct-12	340,41	-	14,18	-	
CPU	15-oct-12	30,00	-	1,25	-	
CPU	15-oct-12	700,00	-	29,17	-	
MODEN	18-oct-12	553,00	-	23,04	-	
TELEFONO MOVIL	8-oct-12	514,88	-	21,45	-	
ELECTROESTIMULADOR DE HOJAS	8-oct-12	800,00	-	33,33	-	
TABLET SAMSUNG GT	19-dic-12	268,60	-	5,60	-	
CPU	28-dic-12	650,95	-	13,56	-	
MONITOR LED	28-dic-12	289,26	-	6,03	-	
CAMARA DE FOTOS	26-dic-12	519,83	-	10,83	-	
AURICULARES	26-dic-12	252,07	-	5,25	-	
SAMSUNG ACE2	27-dic-12	640,33	-	13,34	-	
EQUIPO PARA PROCESO DE INFORMACION	27-dic-12	295,00	-	6,15	-	
LG MONITOR LEG	27-dic-12	160,17	-	3,34	-	
TABLET	28-dic-12	602,48	-	12,55	-	
CAMARA DIGITA	21-dic-12	388,35	-	8,09	-	
PORTATIL PAVILION	21-dic-12	846,61	-	17,64	-	
IMPRESORA SCANER	10-dic-12	49,78	-	1,04	-	
PORTATIL HP 17	26-dic-12	537,25	-	11,19	-	
SISTEMA DE TRANSFERENCIA DE PROTEINAS	19-dic-12	498,00	-	10,38	-	
ORDENADOR PORTATIL TOSHIBA	5-dic-12	437,19	-	9,11	-	
PORTATIL	14-dic-12	974,38	-	20,30	-	
IMPRESORA LASER COLOR	14-dic-12	157,00	-	3,27	-	
TABLET IPAD	1-sep-12	592,37	-	37,02	-	
TABLET	17-sep-12	447,46	-	27,97	-	
PC	17-sep-12	595,00	-	37,19	-	
SAMSUNG GALAXY	26-sep-12	404,13	-	25,26	-	
CPU	12-sep-12	785,56	-	49,10	-	
ORDENADOR PORTATIL	23-feb-12	1.118,70	-	233,06	-	
ESTUFA DE CULTIVO	12-sep-12	790,00	-	49,38	-	
PORTATIL	11-sep-12	1.333,00	-	83,31	-	
PORTATIL	17-sep-12	1.733,05	-	108,32	-	
PORTATIL	10-sep-12	416,25	-	26,02	-	
MACBOOK	23-jul-12	1.931,36	-	201,18	-	
IPAD WIFI 4G	19-jul-12	1.184,75	-	123,41	-	
IPAD	23-jul-12	716,95	-	74,68	-	
TIME CAPSULE	23-jul-12	236,44	-	24,63	-	
ESTUFA DE DESECACION	13-jul-12	1.900,00	-	197,92	-	

Fdo: Concepción Horgué Banea
Secretaria Patronato FIUS

VºBº : Antonio Ramírez de Arellano López
Presidente FIUS

FRIGORIFICO	30-jul-12	270,34	-	28,16	-	
ESTACION DE TRABAJO DE ANALISIS DE IMAGEN	1-feb-12	1.480,18	-	308,37	-	
IPAD	24-jul-12	677,12	-	70,53	-	
IPAD	2-jul-12	677,12	-	70,53	-	
ORDENADORES PORTATILES	30-jun-12	1.354,24	-	169,28	-	
ORDENADORES PORTATILES	30-jun-12	684,75	-	85,59	-	
IMPRESORA MULTIFUNCION	1-jun-12	126,27	-	15,78	-	
IMPRESORA MULTIFUNCION	1-jun-12	126,27	-	15,78	-	
ESCANEADOR	1-jun-12	83,90	-	10,49	-	
MONITOR	13-jun-12	338,98	-	42,37	-	
LIBRO ELECTRONICO	13-jun-12	169,41	-	21,18	-	
ORDENADOR SOBREMESA	13-jun-12	548,19	-	68,52	-	
ORDENADOR PORTATIL	25-may-12	422,88	-	61,67	-	
PORTATIL + TV	12-jun-12	845,76	-	105,72	-	
KODAK HEROE	11-jun-12	109,32	-	13,67	-	
CPU AX3990	25-may-12	422,88	-	61,67	-	
IMAC 27	25-may-12	1.605,93	-	234,20	-	
MACBOOK PRO 13	25-may-12	970,34	-	141,51	-	
LCDE SANSUNG	4-jun-12	83,90	-	10,49	-	
IPAD2	4-jun-12	592,37	-	74,05	-	
PORTATIL	4-jun-12	1.323,73	-	165,47	-	
PANTALLA PLANA LED	4-jun-12	645,63	-	80,70	-	
CAMARA DIGITAL	4-jun-12	64,82	-	8,10	-	
ORDENADOR + PANTALLA	4-jun-12	594,78	-	74,35	-	
ORDENADOR + PANTALLA + SOFTWARE	4-jun-12	610,29	-	76,29	-	
EBOOK	18-may-12	141,69	-	20,66	-	
PORTATIL	18-may-12	1.270,34	-	185,26	-	
IMAC 27	27-abr-12	422,88	-	70,48	-	
ORDENADOR INTEL COREI5	9-may-12	840,62	-	122,59	-	
ORDENADOR SOBREMESA	24-abr-12	548,26	-	91,38	-	
NIKON ACTION 10X50	2-abr-12	117,80	-	19,63	-	
TELEFONO DECT SIMPLE	2-abr-12	49,53	-	8,26	-	
HP PAVILION	11-abr-12	846,61	-	141,10	-	
MONITOR TFT	13-abr-12	80,00	-	13,33	-	
ROTARY VANE PUMP	12-abr-12	5.302,78	-	883,80	-	
SCANER PORTATIL	16-feb-12	109,32	-	22,78	-	
TELEFONO MOVIL	16-feb-12	129,67	-	27,01	-	
TELEFONO MOVIL	16-feb-12	105,09	-	21,89	-	
IPAD WIFI 4G	16-feb-12	592,37	-	123,41	-	
MP4	16-feb-12	40,24	-	8,38	-	
ORDENADOR PORTATIL	1-feb-12	573,00	-	119,38	-	
OBJETIVO CAMARA	1-feb-12	219,49	-	45,73	-	

Fdo: Concepción Horgué Banea
Secretaria Patronato FIUS

VºBº : Antonio Ramírez de Arellano López
Presidente FIUS

TABLET	1-feb-12	422,88	-	88,10	-	
MOVIL	1-feb-12	686,44	-	143,01	-	
CAMARA DIGITAL	1-feb-12	414,41	-	86,34	-	
CAMARA DIGITAL	1-feb-12	508,47	-	105,93	-	
MACBOOK	1-feb-12	1.482,20	-	308,79	-	
BOMBA PERISTALTICA	3-feb-12	1.970,00	-	410,42	-	
ORDENADOR MAC	1-feb-12	1.224,58	-	255,12	-	
ORDENADOR TOSHIBA	2-feb-12	677,88	-	141,23	-	
TABLETS PC ASUS	1-feb-12	2.480,00	-	516,67	-	
PORTATIL	1-feb-12	846,61	-	176,38	-	
ORDENADOR	18-ene-12	1.866,00	-	427,63	-	
CAMARA DIGITAL	3-ene-12	804,24	-	184,31	-	
MACBOOK	3-ene-12	1.320,80	-	302,68	-	
CAMARA DIGITAL	3-ene-12	192,29	-	44,07	-	
ORDENADOR	3-ene-12	934,00	-	214,04	-	
ESTACION BASE AIRPORT EXTREME	23-mar-12	134,75	-	25,27	-	
ORDENADOR PERSONAL	22-mar-12	639,57	-	119,92	-	
MONITOR	22-mar-12	92,37	-	17,32	-	
MINI MAC	23-feb-12	682,10	-	142,10	-	
IMPRESORA MULTIFUNCION	16-mar-12	85,46	-	16,02	-	
PC HP ELITE	22-mar-12	591,55	-	110,92	-	
MONITOR HD 22´	14-mar-12	155,10	-	29,08	-	
MICROFONO RODER	22-mar-12	181,45	-	34,02	-	
KIT DE DESARROLLO DE MICROPROGRAMACION	14-mar-12	246,68	-	46,25	-	
NAVEGADOR PORTATIL	1-mar-12	101,65	-	19,06	-	
PORTATIL TOSHIBA	6-mar-12	677,12	-	126,96	-	
MONITOR LED	1-ene-12	472,09	-	108,19	-	
SISTEMA INTEGRADO DE EQUIPOS DE MEDICION DE RADIACIONES IONIZANTES Y NO IONIZANTES	2-feb-12	5.782,97	-	1.204,79	-	
Cámara Canon	9-ene-09	488,25	-	234,36	-	
Springer the language	30-abr-09	308,65	-	135,81	-	
Cámara microscopica	8-may-09	3.900,00	-	1.716,00	-	
Caja aluminio lacada blanco	13-may-09	385,00	-	169,40	-	
olfatómetro de campo nasal	2-jun-09	2.090,00	-	877,80	-	
3 cajas de aluminio lacado	17-jul-09	1.155,00	-	473,55	-	
Tma tpo libre + Cámara	4-sep-09	325,86	-	127,09	-	
Bomba + reductor de caudal	5-oct-09	1.510,33	-	573,93	-	
Estufa de cultivos analógica	20-oct-09	713,79	-	271,24	-	
varios baules fabricados en abedul	22-dic-09	1.985,76	-	714,87	-	
Bancada para ensayos de motores	12-nov-10	2.300,00	-	575,00	-	
Frigorífico	12-jul-10	410,00	-	131,20	-	
Cámara fotográfica	3-may-10	473,28	-	146,72	-	

Fdo: Concepción Horgué Banea
Secretaria Patronato FIUS

VºBº : Antonio Ramírez de Arellano López
Presidente FIUS

Unidad básica Microactivity	24-feb-10	70.575,0	-	23.995,5	-	
Camilla plegable	19-feb-10	728,40	-	247,66	-	
Tubo de rayos X	11-feb-10	4.882,91	-	1.660,19	-	
Teléfono móviil	15-ene-10	418,00	-	146,30	-	
Motor Fueraborda	14-jun-10	2.698,28	-	809,48	-	
Dispositivo para monitorización y gestión baterias	1-oct-11	640,00	-	89,60	-	
Cinta andadora	25-mar-11	102,54	-	21,53	-	
Conversor Ethernet	1-jun-11	310,00	-	55,80	-	
Congelador	1-sep-11	421,42	-	189,64	-	
ESTRUCTURA DE MADERA PATIO 2.12	9-may-12	3.000,00	-	210,00	-	
RECEPTOR GPS	1-ene-12	1.470,00	-	161,70	-	
TOTAL		**647.176,23**		**253.254,61**	**-**	
DEUDORES						
CLIENTES		2.785.894,00				
ADMONES PUBLICAS		437.892,67				
TOTAL		**3.223.786,67**				
INVERSIONES FINANCIERAS						
IPF		4.557.416,94				
TOTAL		**4.557.416,94**				
EFECTIVO Y OTROS ACTIVOS EQUIVALENTES						
BANCOS		2.419.138,90				
TOTAL		**2.419.138,90**				

DEUDAS Y OBLIGACIONES

		FECHA DE FORMALIZACION	VALOR NOMINAL	VALOR DE REEMBOLSO	IMPORTES AMORTIZADOS DEVUELTOS	INTERESES SATISFECHOS
PATRIMONIO NETO						
DOTACION FUNDACIONAL			30.000,00			
RESERVAS VOLUNTARIAS			283.032,82			
EXCEDENTE DEL EJERCICIO			89.069,81			
SUBVENCIONES			812.612,55			
TOTAL			**1.214.715,18**			
OTROS PASIVOS FINANCEIROS			19.681,09			
ACREEDORES COMERCIALES Y OTRA DEUDAS						
ACREEDORES COMERCIALES			618.814,56			
HACIENDA PUBLICA ACREEDORA POR CF			254.178,83			
REMUNERACIONES PDTES			16.022,64			
ANTICIPOS			8.470.809,28			
TOTAL			**9.359.825,73**			

Fdo: Concepción Horgué Banea
Secretaria Patronato FIUS

VºBº : Antonio Ramírez de Arellano López
Presidente FIUS

23.- BASES DE PRESENTACION DE LA LIQUIDACION DEL PRESUPUESTO

El presupuesto anual de la Fundación se elabora a partir de las previsiones de ingresos y gastos referentes a las distintas actividades programadas para el ejercicio, imputando en cada caso el importe de los ingresos y costes directos realizables así como el importe de los costes indirectos razonablemente incurridos en la concreción de dichas actividades.

Al final de la presente memoria, en la nota 24, se presenta la liquidación del presupuesto para los dos últimos ejercicios.

24.- LIQUIDACION DEL PRESUPUESTO

EJERCICIO 2011

Epígrafes	Gastos presupuestados			Epígrafes	Ingresos presupuestados		
	Presupuesto	Realización	Desviación		Presupuesto	Realización	Desviación
1.Ayudas monetarias				1. Rdo. De la explotación mercantil			
2 Gasto colaboraciones y órgano de gobierno				2. Cuotas de usuarios y afiliados			
3. Consumo de la explotación	177.000,00	1.055.398,65	878.398,65	3. Ingresos por convenios	7.280.000,00	7.390.769,63	-110.769,63
4. Gastos de personal	4.000.000,00	4.238.372,34	238.372,34	4. Subvenciones donaciones y legados imputados a resultados	1.320.000,00	297.098,00	1.022.902,00
5. Amortizaciones provisiones y otros gastos	4.620.000,00	3.473.144,30	-1.146.855,70	5. Otros ingresos	400.000,00	1.111.568,89	-711.568,89
6 Gastos financieros y asimilados				6. Ingresos financieros		84.259,75	-84.259,75
7. Gastos extraordinarios		3.445,62	3.445,62	7. Ingresos extraordinarios			
Total gasts de funcionamiento	8.797.000,00	8.770.360,91	26.639,09	Total ingresos de funcionamiento	9.000.000,00	8.883.696,27	116.303,73
Saldo de operaciones de funcionamiento (ingresos-gastos)					Presupuesto	Realización	Desviación
					203.000,00	113.335,35	-89.664,64

Fdo: Concepción Horgué Banea
Secretaria Patronato FIUS

VºBº : Antonio Ramírez de Arellano López
Presidente FIUS

EJERCICIO 2012

Epígrafes	Gastos presupuestados			Epígrafes	Ingresos presupuestados		
	Presupuesto	Realización	Desviación		Presupuesto	Realización	Desviación
1.Ayudas monetarias				1. Rdo. De la explotación mercantil			
2 Gasto colaboraciones y órgano de gobierno				2. Cuotas de usuarios y afiliados			
3. Consumo de la explotación	2.706.800,00	1.595.292,26	1.111.507.74	3. Ingresos por convenios y encomiendas	11.107.000,00	7.632.509,12 -395.172,12	3.869.663,00
4. Gastos de personal	4.913.200,00	4.577.945,39	335.254,61	4. Subvenciones donaciones y legados imputados a resultados	735.000,00	346.415,00	388.585,00
5. Amortizaciones provisiones y otros gastos	4.083.720,00	1.382.727,43	2.700.992,57	5. Otros ingresos			
6 Gastos financieros y asimilados		200,53	-200,53	6. Ingresos financieros		73.051,78	-73.051,78
7. Gastos extraordinarios	9.600,00	11.568,36	-1.968,36	7. Ingresos extraordinarios			
Total gasts de funcionamiento	11.713.320,00	7.567.733,97	4.145.586,03	Total ingresos de funcionamiento	11.842.000,00	7.656.803,78	-3.790.442,42
Saldo de operaciones de funcionamiento (ingresos-gastos)					**Presupuesto**	**Realización**	**Desviación**
					128.680,00	89.069,81	-39.610,20

Las desviaciones entre lo previsto y lo realizado vienen fundamentalmente, en una previsión muy optimista que se ha realizado en cuanto al número e importe de proyectos europeos que se esperaba gestionase la Fundación en el ejercicio 2012, así como la situación económica en la que nos encontramos inmersos que han hecho que muchos proyectos se amplíen en el tiempo e incluso algún proyecto se ha cancelado.

25.- ESTADO DE FLUJOS DE EFECTIVO

El estado de Flujos de Efectivo correspondiente al ejercicio terminado el 31 de diciembre de 2012 se presenta en el siguiente cuadro:

Fdo: Concepción Horgué Banea
Secretaria Patronato FIUS

VºBº : Antonio Ramírez de Arellano López
Presidente FIUS

	2012
A) FLUJOS DE EFECTIVO DE LAS ACTIVIDADES DE EXPLOTACIÓN Y DE GESTION	**(560.713,37)**
1. Excedente del ejercicio antes de impuestos	96.374,93
2. Ajustes del resultado:	(322.060,17)
a) Amortización del inmovilizado (+)	97.206,89
b) Correcciones valorativas por deterioro (+/–)	
c) Variación de provisiones (+/–)	
d) Imputación de subvenciones (–)	(346.415,81)
e) Resultados por bajas y enajenaciones del inmovilizado (+/–)	
f) Resultados por bajas y enajenaciones de instrumentos financieros (+/–)	
g) Ingresos financieros (–)	(73.051,78)
h) Gastos financieros (+)	200,53
i) Diferencias de cambio (+/–)	
j) Variación de valor razonable en instrumentos financieros (+/–)	
k) Otros ingresos y gastos (–/+)	
3. Cambios en el capital corriente:	(407.879,38)
a) Existencias (+/–)	
b) Deudores y otras cuentas a cobrar (+/–)	406.538,68
c) Otros activos corrientes (+/–)	(1.032.745,33)
d) Acreedores y otras cuentas a pagar (+/–)	198.838,45
e) Otros pasivos corrientes (+/–)	19.488,82
f) Otros activos y pasivos no corrientes (+/–)	
4. Otros flujos de efectivo de las actividades de explotación y de gestión:	72.851,25
a) Pagos de intereses (–)	(200,53)
b) Cobros de dividendos (+)	
c) Cobros de intereses (+)	73.051,78
d) Cobros (pagos) por impuesto sobre beneficios (+/–)	
e) Otros pagos (cobros) (–/+)	0,00
B) FLUJOS DE EFECTIVO DE LAS ACTIVIDADES DE INVERSIÓN	**(190.784,82)**
6. Pagos por inversiones (–):	(190.784,82)
a) Empresas del grupo y asociadas	
b) Inmovilizado intangible	
c) Inmovilizado material	(190.784,82)
d) Bienes del Patrimonio Histórico	
e) Inversiones inmobiliarias	
f) Otros activos financieros	
g) Activos no corrientes mantenidos para venta	
h) Otros activos	
7. Cobros por desinversiones (+):	0,00
a) Empresas del grupo y asociadas	
b) Inmovilizado intangible	
c) Inmovilizado material	
d) Bienes del Patrimonio Histórico	
e) Inversiones inmobiliarias	
f) Otros activos financieros	
g) Activos no corrientes mantenidos para venta	
h) Otros activos	

Fdo: Concepción Horgué Banea
Secretaria Patronato FIUS

V°B° : Antonio Ramírez de Arellano López
Presidente FIUS

C) FLUJOS DE EFECTIVO DE LAS ACTIVIDADES DE FINANCIACIÓN	**356.264,73**
9. Cobros y pagos por instrumentos de patrimonio:	356.264,73
a) Aportaciones a la dotación fundacional o fondo social (+)	
b) Disminuciones del fondo social (–)	
d) Subvenciones, donaciones y legados recibidos (+)	356.264,73
10. Cobros y pagos por instrumentos de pasivo financiero:	0,00
a) Emisión:	0,00
1. Obligaciones y otros valores negociables (+)	
2. Deudas con entidades de crédito (+)	
3. Deudas con empresas del grupo y asociadas (+)	
4. Otras deudas (+)	
b) Devolución y amortización de:	0,00
1. Obligaciones y otros valores negociables (–)	
2. Deudas con entidades de crédito (–)	
3. Deudas con empresas del grupo y asociadas (–)	
4. Otras deudas (–)	
D) EFECTO DE LAS VARIACIONES DE LOS TIPOS DE CAMBIO	
E) AUMENTO/DISMINUCIÓN NETA DEL EFECTIVO O EQUIVALENTES	**(395.233,46)**
Efectivo o equivalentes al comienzo del ejercicio	2.814.372,36
Efectivo o equivalentes al final del ejercicio	2.419.138,90
	(395.233,46)

Fdo: Concepción Horgué Banea
Secretaria Patronato FIUS

V°B° : Antonio Ramírez de Arellano López
Presidente FIUS

El Presidente del Patronato de la Fundación de Investigación de la Universidad de Sevilla, de acuerdo con lo establecido en el artículo 35 de los estatutos de la Fundación, procede a la formulación de la Cuentas Anuales correspondientes al ejercicio económico comprendido entre el 1 de enero y el 31 de diciembre de 2012, así como la Liquidación del Presupuesto de Ingresos y Gastos de dicho ejercicio.

El Presidente del Patronato de la Fundación firma el presente documento, en conformidad con la citada formulación a efectos de identificación, todas la hojas integrantes de la Cuentas Anuales y Liquidación del Presupuesto.

Sevilla, a 27 de marzo de 2013

Fdo.: Antonio Ramírez de Arellano López
Excmo. Rector de la Universidad de Sevilla.
Presidente del Patronato

Fdo: Concepción Horgué Banea
Secretaria Patronato FIUS

VºBº : Antonio Ramírez de Arellano López
Presidente FIUS

ANEXO X

EXPEDIENTES

DE

TRANSFERENCIAS DE CRÉDITO

PARA

CONSEJO DE GOBIERNO

Mayo 2013

Sección de Planificación del Presupuesto
Servicio de Presupuesto

Expedientes de Transferencias de Crédito 2013

Órgano competente **Consejo Gobierno**

Expediente	Fecha(*)	Solicitante	Observaciones	Importe
1	10/01/2013	PRESTAMO BANCO SANTANDER	DEL CAPITULO III AL CAPITULO IV. AJUSTE CRÉDITO INICIAL DE LOS SERVICIOS GENERALES DE INVESTIGACIÓN	18.360,00
5	21/01/2013	VICERRECTORADO DE ESTUDIANTES	DEL CAPITULO II AL CAPITULO IV. GASTOS BECAS DE FORMACION	1.679,12
6	22/01/2013	BECAS ACTUALIZACIÓN DE ARCHIVOS DE COMUNICACIÓN	DEL CAPITULO IV AL CAPITULO IV. ABONO BECAS BUEN AIRE	609,59
7	22/01/2013	SERVICIO ACCION SOCIAL	DEL CAPITULO I AL CAPITULO IV. PAGO SUVBENCIÓN ONG	10.000,00
10	29/01/2013	CENTRO DOCUMENTACION EUROPEA. BECAS	DEL CAPITULO IV AL CAPITULO IV. AJUSTES BECAS CENTRO DOCUMENTACIÓN EUROPEA	3.518,00
13	04/02/2013	BECAS CONSEJO SOCIAL	DEL CAPITULO IV AL CAPITULO IV. EJECUCIÓN PLAN ACTUACIONES CONSEJO SOCIAL	15.000,00
14	05/02/2013	VDO.RR.II BECAS INTERNACIONALES	DEL CAPITULO IV AL CAPITULO IV. BECAS POSTGRADO EN UNIVERSIDADES AMERICANAS	17.000,00

(*) Fecha aprobación provisional por el Rector

Expedientes de Transferencias de Crédito 2013

Órgano competente **Consejo Gobierno**

Expediente	Fecha(*)	Solicitante	Observaciones	Importe
16	18/02/2013	SERVICIOS ASISTENCIA A LA COMUNIDAD UNIVERSITARIA	DEL CAPITULO II AL CAPITULO IV. ABONO BECA ASESORÍA PSICOLÓGICA	509,51
28	03/04/2013	VICERRECTORADO DE PROFESORADO	DEL CAPITULO II AL CAPITULO IV. ABONO DE BECAS	1.469,44
29	04/04/2013	CENTRO FORMACIÓN PERMANENTE DE LA U.S.E.	DEL CAPITULO II AL CAPITULO IV. AMPLIACIÓN ENCOMIENDA DE GESTION	17.212,00
35	30/04/2013	SERVICIOS GENERALES DE INVESTIGACION	DEL CAPITULO VI AL CAPITULO VI. PAGO MATRICULA CURSO DE INGLÉS	300,00
37	06/05/2013	AULA DE LA EXPERIENCIA. MATRICULAS	DEL CAPITULO II AL CAPITULO IV. PAGO DE BECAS DEL PROGRAMA PROVINCIAL 2012/13	2.330,00

(*) Fecha aprobación provisional por el Rector

EXPEDIENTES

DE

TRANSFERENCIAS DE CRÉDITO

PARA

CONSEJO DE GOBIERNO

Mayo 2013

Sección de Planificación del Presupuesto
Servicio de Presupuesto

Expedientes de Transferencias de Crédito 2013

Órgano competente **Consejo Gobierno**

Expediente	Fecha(*)	Solicitante	Observaciones	Importe
1	10/01/2013	PRESTAMO BANCO SANTANDER	DEL CAPITULO III AL CAPITULO IV. AJUSTE CRÉDITO INICIAL DE LOS SERVICIOS GENERALES DE INVESTIGACIÓN	18.360,00
5	21/01/2013	VICERRECTORADO DE ESTUDIANTES	DEL CAPITULO II AL CAPITULO IV. GASTOS BECAS DE FORMACION	1.679,12
6	22/01/2013	BECAS ACTUALIZACIÓN DE ARCHIVOS DE COMUNICACIÓN	DEL CAPITULO IV AL CAPITULO IV. ABONO BECAS BUEN AIRE	609,59
7	22/01/2013	SERVICIO ACCION SOCIAL	DEL CAPITULO I AL CAPITULO IV. PAGO SUVBENCIÓN ONG	10.000,00
10	29/01/2013	CENTRO DOCUMENTACION EUROPEA. BECAS	DEL CAPITULO IV AL CAPITULO IV. AJUSTES BECAS CENTRO DOCUMENTACIÓN EUROPEA	3.518,00
13	04/02/2013	BECAS CONSEJO SOCIAL	DEL CAPITULO IV AL CAPITULO IV. EJECUCIÓN PLAN ACTUACIONES CONSEJO SOCIAL	15.000,00
14	05/02/2013	VDO.RR.II BECAS INTERNACIONALES	DEL CAPITULO IV AL CAPITULO IV. BECAS POSTGRADO EN UNIVERSIDADES AMERICANAS	17.000,00

(*) Fecha aprobación provisional por el Rector

Expedientes de Transferencias de Crédito 2013

Órgano competente **Consejo Gobierno**

Expediente	Fecha(*)	Solicitante	Observaciones	Importe
16	18/02/2013	SERVICIOS ASISTENCIA A LA COMUNIDAD UNIVERSITARIA	DEL CAPITULO II AL CAPITULO IV. ABONO BECA ASESORÍA PSICOLÓGICA	509,51
28	03/04/2013	VICERRECTORADO DE PROFESORADO	DEL CAPITULO II AL CAPITULO IV. ABONO DE BECAS	1.469,44
29	04/04/2013	CENTRO FORMACIÓN PERMANENTE DE LA U.S.E.	DEL CAPITULO II AL CAPITULO IV. AMPLIACIÓN ENCOMIENDA DE GESTION	17.212,00
35	30/04/2013	SERVICIOS GENERALES DE INVESTIGACION	DEL CAPITULO VI AL CAPITULO VI. PAGO MATRICULA CURSO DE INGLÉS	300,00
37	06/05/2013	AULA DE LA EXPERIENCIA. MATRICULAS	DEL CAPITULO II AL CAPITULO IV. PAGO DE BECAS DEL PROGRAMA PROVINCIAL 2012/13	2.330,00

(*) Fecha aprobación provisional por el Rector

ANEXO XI

CONVENIO TIPO BASE DE COOPERACIÓN EDUCATIVA PARA LA REALIZACIÓN DE PRÁCTICAS ACADÉMICAS EXTERNAS INTERNACIONALES ENTRE LA UNIVERSIDAD DE SEVILLA Y (RAZÓN SOCIAL ENTIDAD COLABORADORA)

En Sevilla, a

REUNIDOS

De una parte, Don RAMÓN GONZÁLEZ CARVAJAL, en adelante UNIVERSIDAD, en nombre y representación de la misma, y con domicilio social en C/ San Fernando nº 4, 41004 Sevilla.

Y de otra parte, Don/Dña. (NOMBRE Y APELLIDOS DEL REPRESENTANTE LEGAL), en su calidad de (CARGO) de (RAZÓN SOCIAL ENTIDAD COLABORADORA), en adelante ENTIDAD COLABORADORA, en nombre y representación de la misma, y con domicilio social en (DOMICILIO SOCIAL).

Intervienen como tales y en la representación que ostentan se reconocen entre sí la capacidad legal necesaria para suscribir el presente convenio y

EXPONEN

1. Que es voluntad de las partes colaborar en la formación práctica de los estudiantes universitarios a través de prácticas externas de naturaleza formativa, cuyo objetivo es permitir a los mismos aplicar y complementar los conocimientos adquiridos en su formación académica, favoreciendo la adquisición de competencias que les preparen para el ejercicio de actividades profesionales, faciliten su empleabilidad y fomenten su capacidad de emprendimiento. Así mismo, fomentarán que éstas sean accesibles para la realización de prácticas de estudiantes con discapacidad procurando la disposición de los recursos humanos, materiales y tecnológicos necesarios que aseguren la igualdad de oportunidades.

2. Que el presente convenio tiene como objeto establecer un marco de cooperación educativa en materia de prácticas.

Por todo ello, deciden suscribir el presente Convenio de Cooperación Educativa de acuerdo con las siguientes

EDUCATIONAL COOPERATION AGREEMENT FOR EXTERNAL ACADEMIC INTERNATIONAL TRAINEESHIPS BETWEEN THE UNIVERSITY OF SEVILLE AND (NAME OF THE COLLABORATING INSTITUTION)

In Seville, on

MEETING

On one hand, Mr. RAMÓN GONZÁLEZ CARVAJAL (hereinafter referred to as University) acting on behalf of the University of Seville , whose legal address is C / San Fernando No. 4, 41004 Seville, Spain.

And on the other hand, (NAME OF THE LEGAL REPRESENTATIVE) acting as (POSITION) on behalf of (NAME OF THE COLLABORATING INSTITUTION), hereinafter referred to as the Collaborating Institution, whose legal address is (ADDRESS).

Acting as parties to this agreement and with mutual acknowledgement of each other as being qualified to sign this agreement,

DECLARE

1. That both parties are willing to collaborate in the practical training of university students through external educational traineeships, with the aim of enabling students to apply and complement their academic training. Students will therefore obtain the skills and abilities needed for their professional careers and thereby increase their employability chances and ability to engage in entrepreneurial activities. The parties also commit themselves to promote the accessibility of students with disabilities to traineeships by ensuring the provision of the necessary human, material and technological resources that guarantee equal opportunities to all.

2. The purpose of this agreement is to establish a framework for cooperation in educational.

The parties therefore decide to sign this Educational Cooperation Agreement in accordance with the following

UNIVERSITY

COLLABORATING INSTITUTION

UNIVERSIDAD D SEVILLA

CLÁUSULAS

1ª. Ámbito de aplicación. El presente convenio será de aplicación para la realización de prácticas académicas externas internacionales, curriculares y extracurriculares, en la ENTIDAD COLABORADORA por los estudiantes matriculados en cualquier enseñanza impartida por la UNIVERSIDAD.

2ª. Requisitos de la ENTIDAD COLABORADORA. La ENTIDAD COLABORADORA para poder ser autorizada y participar en el programa de prácticas externas de la UNIVERSIDAD deberá cumplir, al menos, los siguientes requisitos:

Estar debidamente constituida, no tener abierto un expediente de regulación de empleo, disponer de los medios e instalaciones adecuadas para el desarrollo de las prácticas y de personal cualificado para la supervisión de las prácticas.
Si firmado el presente convenio cambiara la situación legal de la ENTIDAD COLABORADORA, esta se compromete a informar a la UNIVERSIDAD.

3ª. Proyecto formativo. El proyecto formativo de las prácticas a realizar por los estudiantes deberá fijar los objetivos educativos y las actividades a desarrollar y figurará en el anexo de este Convenio en cada una de las modalidades de prácticas. Así mismo los contenidos de la práctica se definirán de forma que aseguren la relación directa de las competencias a adquirir con los estudios cursados.
En todo caso, se procurará que el proyecto formativo se conforme siguiendo los principios de inclusión, igualdad de oportunidades, no discriminación y accesibilidad universal.

4ª. Oferta y demanda. Las características concretas de la oferta de prácticas serán determinadas por la ENTIDAD COLABORADORA.

El procedimiento de solicitud, selección y adjudicación de las prácticas será determinado, en el caso de prácticas curriculares, por el Centro donde se imparta la titulación y, en el caso de prácticas extracurriculares, por el Secretariado de Prácticas en Empresa y Empleo, por los Centros en el caso tener concedida su gestión y por el Centro de Formación

CLAUSES

1. Scope. This agreement shall apply to the implementation of both curricular and extracurricular external academic international traineeships in the collaborating institution for students enrolled in any subject taught at the University.

2. Requirements of the collaborating institution. Institutions wishing to collaborate with the University in the external traineeship program must meet at least the following requirements:
to have sufficient facilities to implement traineeships and qualified personnel to monitor these traineeships, to be constituted in accordance with law and not be subject to any employment adjustment plan

The collaborating institution shall notify the University of any changes in it's legal status after appending it's signature to the present agreement.

3. Training project. The training project of the placement to be undertaken by the students shall set the educational goals and activities to be carried out. This project shall be included in the Annex to this Agreement in each of the modalities of the traineeships. The contents of the traineeships will also be organized in such a way to ensure direct relationship between the desirable skills to be acquired and the previous studies of the trainees.
In any case, the training project will endeavour to fall in line with the principles of inclusion, equal opportunities, non-discrimination and universal accessibility.

4. Traineeship offer. The collaborating institution will detail the specific features of traineeships.

In the case of curricular traineeships it shall be the academic centre awarding the degree, which sets up the application, selection and award procedure of the traineeships. In the case of extracurricular traineeships it shall be either the Career and Traineeship Development Secretariat or those academic centres that have assumed to manage of traineeships. Traineeships related to independent studies of the University of Seville will be managed by the

UNIVERSITY

COLLABORATING INSTITUTION

UNIVERSIDAD DE SEVILLA

Permanente para los Títulos Propios.

long-life training centre.

5ª. Adjudicación. Por cada estudiante seleccionado se suscribirá el Anexo I (Acta de selección) , donde se recogerán los datos referentes al estudiante, de la entidad colaboradora, la modalidad de prácticas, los datos identificadores de sus tutores, el proyecto formativo, las características de las prácticas a realizar (lugar, horario, período de realización, régimen de permisos y, en caso de que exista, la bolsa o ayuda de estudios a percibir por el estudiante) y cualquier otro extremo que se juzgue conveniente.

5. Awards. Each selected student will sign in the Annex I (Minutes of selection), where information relating to the student, the collaborating institution, the modalities of traineeship, deadlines, the training project, specific features of the traineeship to be carried out (place, schedule, time required, and absence leaves and if any, grants to students) and any other aspect that may be considered appropriate.

6ª.Bolsa o ayuda al estudio y gastos de gestión. La ENTIDAD COLABORADORA no está obligada a realizar ninguna aportación económica en concepto de bolsa o ayuda al estudio o de gastos de gestión. No obstante, y de forma voluntaria, podrá estipular la aportación al estudiante de una cantidad en concepto de bolsa o ayuda al estudio.

6. Grants and management expenses. Collaborating institutions are not obliged to make any financial contribution by way of grants or management costs.
They may however voluntarily decide to provide students with a grant. The management costs of curricular traineeships shall be borne by the University.

7ª. Ausencia de vinculación. La bolsa o ayuda al estudio que pueda percibir el estudiante en prácticas, en ningún caso tendrá consideración de remuneración o nómina por la actividad desarrollada al no existir, en ningún caso y por razón de la realización de las prácticas académicas externas, vinculación o relación laboral, contractual o estatutaria de ningún tipo ni con la UNIVERSIDAD ni con la ENTIDAD COLABORADORA en la que desarrollen las prácticas formativas.

7. No employment law obligations. Traineeships do not involve any employment law obligations nor any labour contract or work status subscribed by the University or the collaborating institution organising the traineeships. Consequently, grants or bursaries received by trainees cannot be considered as a salary linked to the performed tasks.

8ª. Obligaciones y derechos de la ENTIDAD COLABORADORA. La ENTIDAD COLABORADORA, bien directamente, bien a través de las funciones que se encomienden al tutor de prácticas, está obligada a diseñar y cumplir el plan formativo del alumno, nombrar a un tutor para su formación, suministrarle los medios necesarios y emitir un informe final evaluativo. Por otra parte tiene derecho al reconocimiento de su labor por parte de la Universidad y a rescindir la práctica si el alumno incumple previa comunicación por escrito.

8. Rights and obligations of the collaborating institution. The collaborating institution, well directly, either through the functions entrusted to the tutor of practices, is obliged to design and meet the training plan of the student, name a guardian for their training, provide the necessary means and issuing a final report and evaluation. On the other hand has the right to recognition of their work by the University and to terminate the practice if the student breach prior written communication.

9ª.Obligaciones y derechos de la UNIVERSIDAD. La UNIVERSIDAD, bien directamente, bien a través del responsable de las prácticas externas o del tutor académico por ella designado, estará obligada a la tutorización efectiva de las prácticas, autorizar la modificación de los proyectos formativos, evaluar al alumno y

9. Rights and Obligations of the University. The University, well directly, through responsible practices external or academic tutor for her designated, obliged to effective tutoring of practices, authorize the modification of training projects, evaluate the student and propose the termination of the practice if it considers it appropriate.

UNIVERSITY

COLLABORATING INSTITUTION

UNIVERSIDAD DE SEVILLA

proponer la rescisión de las prácticas si lo considerara oportuno.

10ª.Obligaciones y derechos del estudiante. El estudiante tiene derecho a la tutela efectiva por parte de la empresa, a la evaluación y a la emisión de un informe por parte de la empresa que acredite la realización de las prácticas. Igualmente, estará obligado a integrarse en la empresa, cumplir con el proyecto formativo, elaborar su memoria y encuesta final, guardar confidencialidad sobre los datos obtenidos en la empresa y mostrar una actitud respetuosa con las políticas de la entidad colaboradora, salvaguardando el buen nombre de la Universidad.

10. Rights and Obligations of students. The student has the right to effective protection by the company, the assessment and the issuance of a report by the company certifying the practices. It will also be obligated to integrate into the enterprise, meet the training project, develop your memory and survey final, maintain confidentiality over the data obtained in the company and show a respectful attitude towards the policies of the collaborating institution, safeguarding the good name of the University.

11ª. Rescisión, renuncia y revocación de las prácticas. Una práctica podrá ser rescindida por la ENTIDAD COLABORADORA, renunciada por el estudiante universitario en prácticas o revocada por la UNIVERSIDAD.
La comunicación a la UNIVERSIDAD de la rescisión o renuncia de las prácticas se realizará por escrito, en el que se deberá motivar las causas.
No obstante, los eventuales conflictos que puedan surgir en el desarrollo de las prácticas serán objeto de estudio y resolución por parte de los tutores de las prácticas.

11. Termination, resignation and withdrawal from traineeships. A traineeship may be terminated by the collaborating institution following the student´s or the University´s decision to withdraw from the traineeship project.
The termination of the traineeship shall be communicated to the University in writing.

However, any conflicts that may arise during the implementation of the traineeship shall be resolved by the mentor and the academic tutor of the traineeships.

12ª. Duración y horario.
La duración de las prácticas se establecerá de conformidad con las siguientes previsiones:
1. Las prácticas curriculares tendrán la duración que establezca el plan de estudios.

2. Las prácticas extracurriculares tendrán una duración, por titulación, no inferior a 2 meses salvo que supongan la continuación de la modalidad curricular, en cuyo caso el cómputo total no podrá ser inferior a tres meses- y no superior al cincuenta por ciento del curso académico o 6 meses, procurando el aseguramiento del correcto desarrollo y seguimiento de las actividades académicas del estudiante y serán autorizadas por la UNIVERSIDAD.

El horario de realización de la práctica se establecerá de acuerdo con las características de las mismas y las disponibilidades de la entidad colaboradora, y quedarán reflejados en el Anexo I

12. Duration and schedule. The duration of the traineeships shall be established in accordance with the following provisions:

1. The duration of curricular traineeships shall be those stated in the corresponding study plan.

2. For each study program, extracurricular traineeships will last not less than 2 months unless they are the extension of a curricular traineeship. In this case, the total duration must be at least 3 months and not exceed the 50% of the academic course or 6 months. Proper implementation and monitoring of the trainee´s academic work must be ensured and approved by the University.

The schedule for implementation of the traineeships shall be established according to their specific features and the availability of the collaborating institution which will be disclosed in Annex I.

13ª. Cobertura de seguro. Los estudiantes deberán suscribir por su cuenta un seguro de accidente que incluya la repatriación y un

13. Insurance coverage. Students must bear the cost of their own accident insurance that includes repatriation and liability insurance.

UNIVERSITY

COLLABORATING INSTITUTION

UNIVERSIDAD DE SEVILLA

seguro de responsabilidad civil, debiendo aportar una copia del mismo al Responsable de prácticas del centro previo al inicio de la práctica.

They shall provide the person in charge of traineeships at the academic centre with a copy of the this insurance before the start of traineeships.

14ª.Naturaleza y jurisdicción. El presente convenio posee naturaleza administrativa y los conflictos que surjan en su desarrollo e interpretación serán objeto de negociación para llegar a un acuerdo amistoso entre las partes.

14. Feature and jurisdiction. This agreement is of an administrative character and is of an administrative nature, conflicts arising from its implementation and interpretation will be an object of negotiation to reach an agreement friendly between the parts.

15ª.Vigencia. El presente Convenio tendrá una vigencia de un año a partir de la fecha de su firma, y se renovará tácitamente por períodos similares, a no ser que una de las partes notifique a la otra el deseo de darlo por concluido.

15.Validity Period. This agreement will come into force following the date of the last signature and will have a term of one year. It may be renewed for further periods by mutual consent unless either party notifies the other of a desire to terminate

De conformidad con cuanto antecede, en el ejercicio de las facultades que legalmente corresponden a cada uno de los firmantes, obligando con ello a las instituciones que representan, suscriben el presente convenio por duplicado ejemplar en el lugar y fecha señalados al principio.

In accordance with the aforementioned, the signature of each signatory to this agreement legally bounds the institutions they represent. The signatories shall sign this agreement in duplicate at the place and date stated at the beginning of this agreement.

Por la Universidad

/ On behalf of the University

Por la ENTIDAD COLABORADORA/

On behalf of the Collaborating Institution

Fdo. /Signed

Ramón González de Carvajal

Fdo. /Signed

(Representante legal/Legal Representative)

UNIVERSIDAD DE SEVILLA